



**GEMEINDE
CHURWALDEN**



Budget 2024

Gemeindeversammlung vom 07.12.2023

Inhaltsverzeichnis

Allgemein

Kommentar zum Budget.....	2
Erläuterungen zu den wesentlichen Veränderungen vom Budget 2023 zum Budget 2024.....	3

Budget

Erfolgsrechnung

Dreistufiger Erfolgsausweis.....	6
Rekapitulation nach Funktionen.....	7
Detaillierte Erfolgsrechnung nach Funktionen	
0 Allgemeine Verwaltung.....	8
1 Öffentliche Ordnung und Sicherheit, Verteidigung.....	12
2 Bildung.....	15
3 Kultur, Sport und Freizeit, Kirche.....	20
4 Gesundheit.....	23
5 Soziale Sicherheit.....	24
6 Verkehr und Nachrichtenübermittlung.....	25
7 Umweltschutz und Raumordnung.....	28
8 Volkswirtschaft.....	32
9 Finanzen und Steuern.....	37

Investitionsrechnung

Finanzierungsausweis.....	40
Rekapitulation nach Funktionen	41
Detaillierte Investitionsrechnung nach Funktionen	42

Finanzkennzahlen.....	45
-----------------------	----

Kommentar zum Budget

Sehr geehrte Stimmbürgerinnen und Stimmbürger

Die Gemeinde Churwalden rechnet in der Erfolgsrechnung bei Ausgaben von CHF 15'644'500.00 und Einnahmen von CHF 15'756'600.00 mit einem **Einnahmenüberschuss von CHF 112'100.00**.

Speziell werden die Veränderungen erwähnt, welche wesentlich und inhaltlich von Bedeutung sind (siehe Erläuterungen zu den wesentlichen Veränderungen vom Budget 2023 zum Budget 2024).

In der Investitionsrechnung sind Ausgaben von CHF 4'079'000.00 sowie Einnahmen von CHF 2'504'000.00 geplant. Somit rechnet die Gemeinde Churwalden mit **Nettoinvestitionen von CHF 1'575'000.00**.

Daraus ergibt sich ein Finanzierungsfehlbetrag von CHF 1'376'000.00. Dieser ist durch den sehr guten Rechnungsabschluss 2022 mit einem Finanzierungsüberschuss von CHF 1'378'800.55 gedeckt (siehe Seite 40).

Über die Finanzplanung der Gemeinde wird an der Gemeindeversammlung orientiert.

Erläuterungen zu den wesentlichen Veränderungen vom Budget 2023 zum Budget 2024

Kontonummer	Kontobezeichnung	Budget 2023	Budget 2024	Bemerkungen
wesentliche Veränderungen bei mind. 20'000 und mind. 20 %				
0	ALLGEMEINE VERWALTUNG			
0210	Gemeindeverwaltung			
4210.00	Gebühren für Amtshandlungen	-70'000.00	-90'000.00	Bevölkerungszuwachs und EAZ Meiersboden führen zu mehr Gebühren, vor allem bei den Fremdenpolizeigebühren. Dementsprechend steigt auch der Aufwand bei 0210.3130.08 (Gebühren Dokumente Einwohner).
0220	Bauverwaltung			
3118.00	Immaterielle Anlagen	-	23'000.00	neue Datenverwaltungssoftware für Bauamt (Cymba ebau oder Lösung Kanton) zur Verarbeitung von Online-Baugesuchen.
3132.00	Honorare externe Berater, Gutachter, Fachexperten etc.	80'000.00	100'000.00	Immer mehr umfangreiche/komplizierte Gesuche (z.B. wegen Einsprachen, Kernzonen, Quartierplänen, Zweitwohnungsgesetzgebung, Planungszonen etc.) benötigt mehr externe Beratung. Ein Teil der Kosten kann weiterverrechnet werden (siehe 0220.4260.00)
0290	Verwaltungsliegenschaften, übrige			
3131.00	Planungen und Projektierungen Dritter	-	29'000.00	Planung Schliesssystem über alle Gebäude
0291	Rathausgebäude			
3144.00	Unterhalt Hochbauten, Gebäude	10'000.00	70'000.00	Ersatz Lift Rathaus
1	ÖFFENTLICHE ORDNUNG UND SICHERHEIT, VERTEIDIGUNG			
2	BILDUNG			
2130	Oberstufe / Sekundarstufe I			
3612.02	Schulgelder an auswärtige Schulen	67'000.00	90'000.00	Im Schuljahr 2022/23 waren es 2 Schüler. Ab Schuljahr 2023/24 sind neu 3 Schüler, welche die Schule der Stadt Chur besuchen. Daneben besuchen neu 2 Schüler/in anstatt bisher 1 Schülerin die Talentklasse Stadt Chur.
4612.04	Schulgelder von anderen Gemeinden	-45'000.00	-67'000.00	Im Schuljahr 2022/23 waren 6 Schüler aus Tschierschen/Praden. Für Schuljahr 2024/25 wird mit 8 Schülern gerechnet. Diese Zahl kann jedoch ändern, wenn Schüler die Gymi-Aufnahmeprüfung bestehen.
2171	Schulliegenschaften Malix			
3144.00	Unterhalt Hochbauten, Gebäude	10'000.00	65'000.00	Im 2024 sind 55'000 für Parkettboden, Werkbänke Werkraum, Innengeländer MZH, Urinale/Duschen sowie Wand Bibliothek gemäss Sanierungskonzept vorgesehen.
3	KULTUR, SPORT UND FREIZEIT, KIRCHE			
4	GESUNDHEIT			
5	SOZIALE SICHERHEIT			
5720	Gesetzliche wirtschaftliche Hilfe			
3631.06	Beitrag stationäre Kinderschutzmassnahmen Kt. GR	-	47'000.00	Auf 01.01.2022 ist die Teilrevision des EGzZGB erfolgt, welche eine Änderung bei der Finanzierung der Kosten von stationären Kinderschutzmassnahmen zur Folge hat. Alle Gemeinden leisten einen einwohnerabhängigen Beitrag in den interkommunalen Pool. Im 2022 wurden rund CHF 4.4 Mio. aus diesem Pool an die Gemeinden im Kt. GR ausbezahlt. Die entsprechenden Beiträge aus diesem Pool werden unter 5720.4631.00 verbucht.
4631.00	Beiträge vom Kanton	-	-250'000.00	siehe 5720.3631.06
4631.06	Beiträge vom Kanton (Globalpauschalen)	-166'000.00	-40'000.00	Aufgrund der aktuellen Fälle der Asylsuchenden wird mit weniger Einnahmen aus der Globalpauschale gerechnet.
6	VERKEHR UND NACHRICHTENÜBERMITTLUNG			
6150	Gemeindestrassen			
3130.00	Dienstleistungen Dritter	90'000.00	110'000.00	Mit der Zunahme von Unwetterereignissen ist mit mehr Ausgaben zu rechnen → Anpassung Budget
3131.00	Planungen und Projektierungen Dritter	-	65'000.00	- Planung Veloweg Meiersboden bis Äber (Aggloprogramm 4. Generation) 20'000 - Projektierung Brambrüeschstrasse 1. Teil 25'000 - Projektierung/Anteil Ausführung Trutzobelweg Dorfstrasse - Anschluss Julierstrasse 20'000
3300.00	Ordentliche Abschreibungen Sachanlagen VV	24'300.00	50'000.00	Zunahme Abschreibungen durch Fertigstellung zweier Strassenprojekte: - Mülistrasse/Rebbüelweg Parpan - Jochwäg 3. Etappe Churwalden
6154	Strassenbeleuchtung			
3120.00	Ver- und Entsorgung Liegenschaften Verwaltungsvermögen	55'000.00	33'000.00	weniger Stromverbrauch durch LED-Leuchten und Reduktion des Strompreises

Kontonummer	Kontobezeichnung	Budget 2023	Budget 2024	Bemerkungen
wesentliche Veränderungen bei mind. 20'000 und mind. 20 %				
3141.02	Unterhalt Strassenbeleuchtung	112'000.00	35'000.00	Im 2024 wird mit dem Normalbudget für den Unterhalt gerechnet. In der Investitionsrechnung ist eine 1. Tranche für die Umstellung LED mit Einbau intelligenter Steuerung von 30'000 vorgesehen.
6190	Werkbetrieb			
3111.00	Maschinen, Geräte und Fahrzeuge	25'000.00	45'000.00	Im 2024 sind die Anschaffung eines Anhängers sowie einer Kombimaschine (Schneefräse/Mähwerk) für den Werkdienst vorgesehen.
6220	Regional- und Agglomerationsverkehr			
3131.00	Planungen und Projektierungen Dritter	48'000.00	24'000.00	Im 2023 waren 48'000 für die Projektleitung und Vorprojekt für behindertengerechte Bushaltestellen berücksichtigt. Für die Planung der Haltestelle Rezia wird im 2024 24'000 budgetiert.
7 UMWELTSCHUTZ UND RAUMORDNUNG				
7101	Wasserwerk [Gemeindebetrieb]			
3101.00	Betriebs- und Verbrauchsmaterial	28'000.00	58'000.00	In diesem Betrag sind 40'000 für Wasserzähler zur Umrüstung auf Funk in Churwalden und Parpan enthalten.
4510.00	Entnahmen aus Spezialfinanzierungen des EK	-169'800.00	-237'300.00	Die Entnahme aus der SPF Wasser erhöht sich um 67'500. Neben den Wasserzählern von 40'000 ist auch deren Montage von 15'000 sowie die Projektierung des Ausbaus Wasserboden/Spina Malix von 25'000 in der Wasserversorgung zusätzlich zu berücksichtigen.
7201	Abwasserbeseitigung [Gemeindebetrieb]			
3131.00	Planungen und Projektierungen Dritter	25'000.00	-	Im 2023 waren für Bachwasserfassung/Frischwassereinleitung Parzutt und Turbinierung Meiersboden 25'000 geplant. Im 2024 sind keine Aufwendungen vorgesehen.
3632.05	Betriebsbeitrag ARA Chur	359'000.00	283'000.00	Im 2024 sind neben dem Betriebsdefizit von 260'000 weitere 23'000 für den Unterhalt der Bauwerke budgetiert. Im 2023 waren für Trägermaterial/Rücklaufschlammpumpe Biologie zusätzliche Kosten von 99'000 enthalten.
4510.00	Entnahmen aus Spezialfinanzierungen des EK	-386'900.00	-251'900.00	Aufgrund weniger Aufwands ergibt sich eine tiefere Entnahme aus dem Spezialfinanzierungsfonds Abwasser.
7301	Abfallwirtschaft [Gemeindebetrieb]			
3144.00	Unterhalt Hochbauten, Gebäude	40'000.00	13'000.00	Im 2023 waren für Massnahmen bezüglich Stall Parpan Dorfeingang (Säge/Tore/Betonboden etc.) für eine allfällige neue Nutzung 25'000 budgetiert. Für die Anpassung Werkhofareal Parzutt für die Sammelstelle gemäss dem pendentem Abfallkonzept wurde im 2023 15'000 budgetiert. Diese Ausgabe wird im 2024 nochmals mit 10'000 budgetiert.
4510.00	Entnahmen aus Spezialfinanzierungen des EK	-51'900.00	-2'000.00	Aufgrund weniger Aufwands in der Abfallwirtschaft ergibt sich eine tiefere Entnahme aus dem Spezialfinanzierungsfonds Abfall.
7420	Schutzverbauungen, übrige			
3143.00	Unterhalt übrige Tiefbauten	35'000.00	15'000.00	Im 2023 war für die Totalsanierung Ochsentobel (gemäss Studie vom Kanton) 20'000 budgetiert. Für 2024 genügt das Normalbudget von 15'000.
8 VOLKSWIRTSCHAFT				
8110	Landwirtschaft			
3131.00	Planungen und Projektierungen Dritter	85'000.00	-	Budget 2023: - Realisationskosten für Planungen Kuh- und Galtalp 75'000 - Projektierung landw. Erschliessung Bärenalp 10'000 Für 2024 sind keine Ausgaben geplant.
3144.00	Unterhalt Hochbauten, Gebäude	75'000.00	15'000.00	Budget 2023: - Sanierung Hütte Alp Malix 60'000 - Container-WC Galtalp Malix 10'000 Im Budget 2024 sind Kosten von 10'000 für die Sanierung des Nebenstalls der Kuhalp Malix (Kuhalphütte) enthalten.
8190	Liegenschaften ausserhalb Bauzone			
3144.00	Unterhalt Hochbauten, Gebäude	1'000.00	21'000.00	Für den Abbruch des alten Tennishüsl Schiba und Erstellung neuer Parkplätze werden 20'000 budgetiert.
8200	Forstwirtschaft			
3131.00	Planungen und Projektierungen Dritter	-	20'000.00	Es werden 20'000 für die Projektierung der Erschliessung Bärenalp budgetiert.
4631.08	Beiträge vom Kanton (Waldschäden)	-25'000.00	-54'000.00	Anpassung des Budgets auf den Mittelwert der letzten Jahre
4631.09	Beiträge vom Kanton (Sammelprojekte)	-200'000.00	-160'000.00	Anpassung des Budgets auf den Mittelwert der letzten Jahre
8400	Tourismus (allgemein)			
3120.00	Ver- und Entsorgung Liegenschaften Verwaltungsvermögen	33'000.00	9'700.00	Rückgang Verbrauch im TIA Parpan und Strompreissenkung auf 2024
3130.00	Dienstleistungen Dritter	205'000.00	142'000.00	Der Unterhalt der Wanderwege und Trails von 45'000 werden unter 8400.3141.07 verbucht →Budgetanpassung
3141.07	Unterhalt Anlagen/Wanderwege	85'000.00	130'000.00	siehe 8400.3130.00

Kontonummer	Kontobezeichnung	Budget 2023	Budget 2024	Bemerkungen
-------------	------------------	-------------	-------------	-------------

wesentliche Veränderungen bei mind. 20'000 und mind. 20 %

3635.00	Beiträge an private Unternehmungen	36'500.00	-	Budget 2023: - BCD, Ausstellung 100 Jahre Brambrüesch 8'000 - LMS, Destinationsentwicklung/Umsetzung Masterplan/Innovation 28'500
3635.04	Beitrag Lenzerheide Marketing & Support AG (LMS)	198'000.00	344'000.00	Anpassung Leistungsauftrag per 01.01.2024 auf Total 520'000: - GA 343'000 - TFA 177'000 (8415.3635.04)
3636.13	Beiträge an Biathlonanlässe	146'000.00	-	2023: Beiträge EM/Weltcup Biathlon 73'000 und Defizitgarantie 73'000 (2 Anlässe)
3930.11	Interne Verrechnung Schwimmbad	128'700.00	95'500.00	weniger Stromkosten im Schwimmbad
8401	Schwimmbad			
3120.00	Ver- und Entsorgung Liegenschaften Verwaltungsvermögen	38'000.00	9'400.00	Rückgang Verbrauch im Schwimmbad und Strompreissenkung auf 2024
4930.00	Interne Verrechnung von Betriebs- und Verwaltungskosten	-128'700.00	-95'500.00	siehe 8401.3120.00

9 FINANZEN UND STEUERN

9101 Sondersteuern

4022.00	Vermögensgewinnsteuern	-400'000.00	-500'000.00	Aufgrund der Handänderungen und Verkaufspreise wird mit einer Zunahme bei den Vermögensgewinnsteuern gerechnet.
4023.00	Vermögensverkehrssteuern	-600'000.00	-740'000.00	Die Anzahl der Handänderungen sind zwar zurückgegangen, dafür haben sich die Höhe der Verkaufspreise betragsmässig ausgewirkt. Deshalb kann das Budget entsprechend angehoben werden.

9610 Zinsen

3401.00	Verzinsung kurzfristige Finanzverbindlichkeiten	70'000.00	5'000.00	Aufgrund der Zinsentwicklungen werden Darlehen wieder eher langfristig eingeholt.
3406.00	Verzinsung langfristige Finanzverbindlichkeiten	-	150'000.00	siehe 9610.3401.00

9630 Liegenschaften des Finanzvermögens

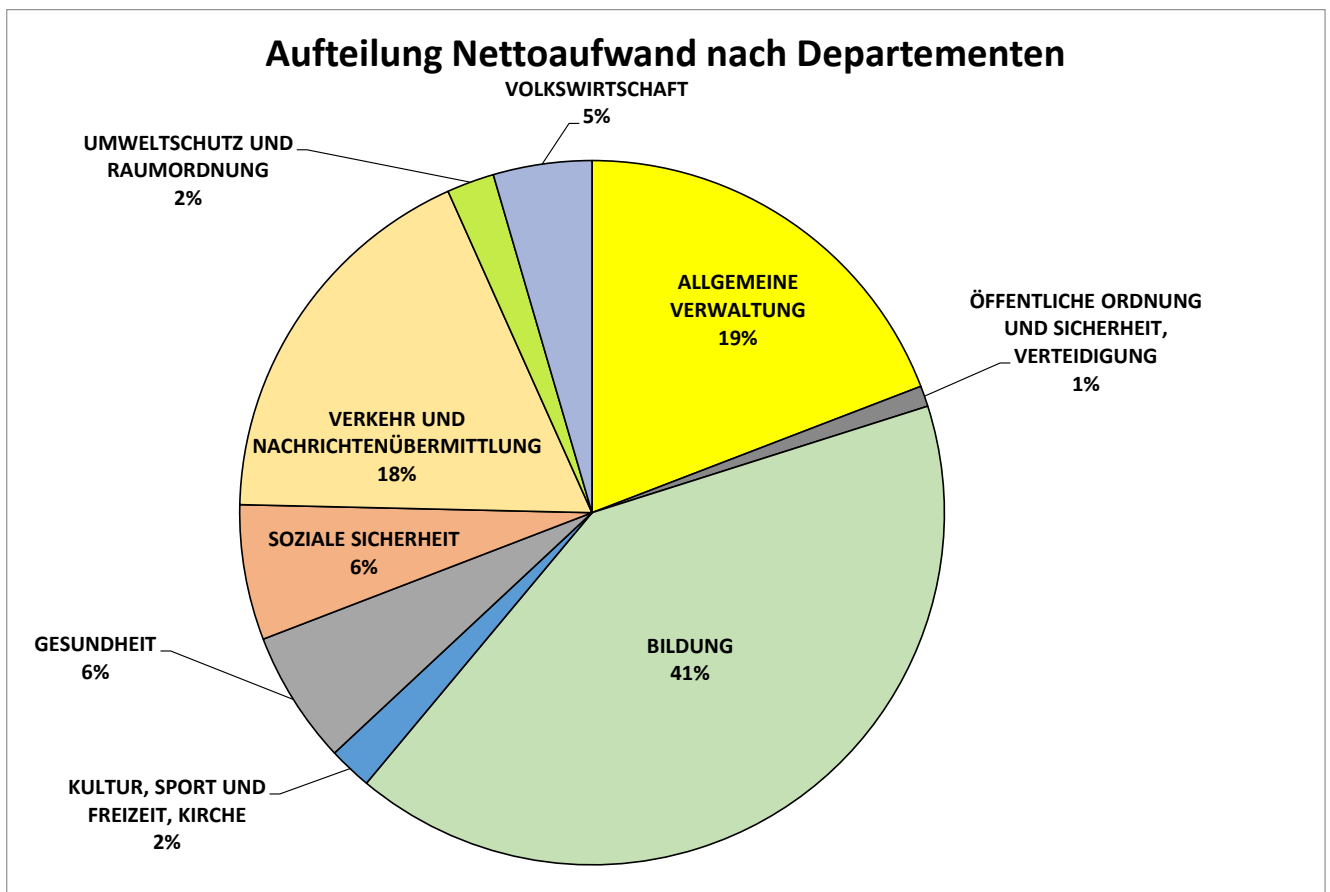
3439.50	Planungen und Projektierungen Dritter	-	20'000.00	Studie Neubau/Umbau Sanierung Polenwäg 2
---------	---------------------------------------	---	-----------	--

Dreistufiger Erfolgsausweis

Dreistufige Erfolgsrechnung

	Rechnung 2022	Budget 2023	Budget 2024
30 Personalaufwand	4'859'680.12	5'099'200.00	5'053'200.00
31 Sach- und übriger Betriebsaufwand	4'342'062.42	5'069'800.00	4'956'500.00
33 Abschreibungen Verwaltungsvermögen	510'767.25	574'800.00	591'800.00
35 Einlagen in Fonds und Spezialfinanzierung	61'897.68	-	-
36 Transferaufwand	3'399'473.37	3'776'200.00	3'632'500.00
37 Durchlaufende Beiträge			
Betrieblicher Aufwand	13'173'880.84	14'520'000.00	14'234'000.00
40 Fiskalertrag	9'414'466.42	8'405'500.00	8'761'000.00
41 Regalien und Konzessionen	386'848.47	409'000.00	423'000.00
42 Entgelte	2'421'920.13	2'282'600.00	2'281'600.00
43 Verschiedene Erträge	17'660.70	-	-
45 Entnahmen aus Fonds und Spezialfinanzierungen	289'037.93	624'600.00	507'200.00
46 Transferertrag	1'835'993.67	1'617'100.00	1'753'800.00
47 Durchlaufende Beiträge	-	-	-
Betrieblicher Ertrag	14'365'927.32	13'338'800.00	13'726'600.00
Ergebnis aus betrieblicher Tätigkeit	1'192'046.48	-1'181'200.00	-507'400.00
34 Finanzaufwand	53'326.99	143'600.00	249'500.00
44 Finanzertrag	857'987.20	886'500.00	869'000.00
Ergebnis aus Finanzierung	804'660.21	742'900.00	619'500.00
Operatives Ergebnis (1. Stufe)	1'996'706.69	-438'300.00	112'100.00
38 Ausserordentlicher Aufwand	-	-	-
48 Ausserordentlicher Ertrag	123'427.78	-	-
Ausserordentliches Ergebnis (2. Stufe)	123'427.78	-	-
Gesamtergebnis Erfolgsrechnung (3. Stufe)	2'120'134.47	-438'300.00	112'100.00

Gewinn			Verlust	Gewinn
-2'120'134.47		ERFOLGSRECHNUNG	438'300.00	-112'100.00
1'456'515.87	0	ALLGEMEINE VERWALTUNG	1'510'200.00	1'690'600.00
-20'573.30	1	ÖFFENTLICHE ORDNUNG UND SICHERHEIT, VERTEIDIGUNG	90'200.00	83'800.00
3'415'258.37	2	BILDUNG	3'720'900.00	3'613'500.00
126'268.05	3	KULTUR, SPORT UND FREIZEIT, KIRCHE	165'500.00	175'400.00
378'981.47	4	GESUNDHEIT	517'800.00	539'100.00
472'406.02	5	SOZIALE SICHERHEIT	739'800.00	547'900.00
1'450'480.79	6	VERKEHR UND NACHRICHTENÜBERMITTLUNG	1'528'700.00	1'582'700.00
250'381.70	7	UMWELTSCHUTZ UND RAUMORDNUNG	223'200.00	192'300.00
2'783.79	8	VOLKSWIRTSCHAFT	619'800.00	398'900.00
-9'652'637.23	9	FINANZEN UND STEUERN	-8'677'800.00	-8'936'300.00



Rechnung 2022	Nummer	Erfolgsrechnung	Budget 2023	Budget 2024
Gewinn			Verlust	Gewinn
-2'120'134.47		Erfolgsrechnung	438'300.00	-112'100.00
1'456'515.87	0	ALLGEMEINE VERWALTUNG	1'510'200.00	1'690'600.00
304'281.47	01	Legislative und Exekutive	291'300.00	295'100.00
22'302.12	011	Legislative	26'600.00	27'900.00
22'302.12	0110	Legislative	26'600.00	27'900.00
5'159.85	3000.00	Löhne, Tag- und Sitzungsgelder an Behörden und Kommissionen	8'000.00	8'000.00
1'000.00	3000.02	Fixum an Behörden und Kommissionen	1'000.00	1'000.00
	3050.00	AG-Beiträge AHV, IV, EO, ALV, Verwaltungskosten	400.00	400.00
6.10	3053.00	AG-Beiträge an Unfallversicherungen		
300.00	3090.00	Aus- und Weiterbildung des Personals		
219.80	3099.00	Übriger Personalaufwand	500.00	500.00
6'645.37	3130.01	Portokosten	8'000.00	8'000.00
330.00	3132.00	Honorare externe Berater, Gutachter, Fachexperten etc.		
8'616.00	3132.04	Externe Rechnungsprüfung	8'700.00	10'000.00
25.00	3170.00	Reisekosten und Spesen		
281'979.35	012	Exekutive	264'700.00	267'200.00
281'979.35	0120	Exekutive	264'700.00	267'200.00
193'887.80	3000.00	Löhne, Tag- und Sitzungsgelder an Behörden und Kommissionen	200'000.00	210'000.00
27'600.00	3000.02	Fixum an Behörden und Kommissionen	30'600.00	27'600.00
-9'000.00	3000.09	Erstattung Lohn Behörden und Kommissionen	-10'000.00	-18'000.00
11'996.30	3050.00	AG-Beiträge AHV, IV, EO, ALV, Verwaltungskosten	13'500.00	13'200.00
9'934.30	3052.00	AG-Beiträge an Pensionskassen	11'000.00	11'000.00
210.40	3053.00	AG-Beiträge an Unfallversicherungen	300.00	300.00
3'037.10	3054.00	AG-Beiträge an Familienausgleichskasse	3'500.00	3'600.00
346.50	3055.00	AG-Beiträge an Krankentaggeldversicherungen	400.00	400.00
800.00	3090.00	Aus- und Weiterbildung des Personals	1'000.00	1'000.00
2'830.60	3099.00	Übriger Personalaufwand	5'000.00	5'000.00
325.10	3100.00	Büromaterial	200.00	200.00
727.85	3102.00	Drucksachen, Publikationen		
	3103.00	Fachliteratur, Zeitschriften	100.00	100.00
399.60	3113.00	Hardware		
1'184.70	3118.00	Immaterielle Anlagen		
16'864.55	3130.00	Dienstleistungen Dritter	500.00	500.00
1'177.00	3130.01	Portokosten		
395.00	3130.22	Mitglieder- und Verbandsbeiträge	400.00	400.00
9'341.75	3132.00	Honorare externe Berater, Gutachter, Fachexperten etc.	2'000.00	3'000.00
327.40	3134.00	Sachversicherungsprämien	400.00	400.00
917.95	3153.00	Informatik-Unterhalt (Hardware)		200.00
7'743.10	3158.00	Unterhalt immaterielle Anlagen	7'800.00	7'800.00
300.30	3170.00	Reisekosten und Spesen	2'000.00	2'000.00

Rechnung 2022	Nummer	Erfolgsrechnung	Budget 2023	Budget 2024
9'474.15	3170.02	Ehrenaufgaben, Repräsentationsspesen	6'000.00	8'000.00
21.50	3199.00	Übriger Betriebsaufwand		
626.40	3910.00	Interne Verrechnungen von Dienstleistungen		
960.00	3920.00	Interne Verrechnung von Pacht, Mieten, Benützungskosten		1'000.00
-450.00	4240.00	Benützungsgebühren und Dienstleistungen		-500.00
-10'000.00	4910.00	Interne Verrechnung von Dienstleistungen	-10'000.00	-10'000.00
1'152'234.40	02	Allgemeine Dienste	1'218'900.00	1'395'500.00
933'386.80	021	Gemeindeverwaltung	919'300.00	934'100.00
933'386.80	0210	Gemeindeverwaltung	919'300.00	934'100.00
680'939.60	3010.00	Löhne des Verwaltungs- und Betriebspersonals	700'000.00	724'000.00
-2'779.60	3010.09	Erstattung Lohn Verwaltungs- und Betriebspersonals		
43'965.60	3050.00	AG-Beiträge AHV, IV, EO, ALV, Verwaltungskosten	44'000.00	46'000.00
61'458.15	3052.00	AG-Beiträge an Pensionskassen	65'000.00	67'000.00
1'434.10	3053.00	AG-Beiträge an Unfallversicherungen	1'700.00	1'700.00
11'126.30	3054.00	AG-Beiträge an Familienausgleichskasse	11'600.00	12'000.00
2'326.40	3055.00	AG-Beiträge an Krankentaggeldversicherungen	2'500.00	2'600.00
3'754.05	3090.00	Aus- und Weiterbildung des Personals	5'800.00	5'800.00
1'365.85	3091.00	Personalwerbung	2'000.00	
1'644.10	3099.00	Übriger Personalaufwand	1'500.00	1'500.00
5'568.10	3100.00	Büromaterial	9'000.00	7'000.00
4'912.70	3102.00	Drucksachen, Publikationen	10'000.00	6'000.00
169.00	3103.00	Fachliteratur, Zeitschriften	300.00	300.00
2'547.20	3110.00	Büromöbel und -geräte		
42'128.30	3113.00	Hardware	7'000.00	12'000.00
6'246.60	3118.00	Immaterielle Anlagen	29'500.00	23'000.00
	3130.00	Dienstleistungen Dritter	200.00	200.00
7'751.65	3130.01	Portokosten	9'700.00	8'000.00
5'087.50	3130.02	Telefon und Kommunikation	5'200.00	5'100.00
1'996.65	3130.06	Vorschuss Betreuungskosten	3'000.00	3'000.00
39'763.00	3130.08	Gebühren Dokumente Einwohner	38'000.00	50'000.00
3'092.10	3130.17	Entschädigung Alimenteninkassostelle	3'000.00	3'000.00
5'760.00	3130.19	Entschädigung StV GR (GGSt-Veranlagung)	8'000.00	6'000.00
18'096.05	3130.20	Inkassoprovisionen	17'000.00	19'000.00
1'180.00	3130.22	Mitglieder- und Verbandsbeiträge	1'400.00	1'400.00
19'039.25	3132.00	Honorare externe Berater, Gutachter, Fachexperten etc.	5'500.00	2'500.00
1'526.10	3133.02	Website	1'400.00	1'400.00
3'722.00	3134.00	Sachversicherungsprämien	3'800.00	3'800.00
	3150.00	Unterhalt Büromöbel und -geräte	500.00	500.00
17'597.00	3153.00	Informatik-Unterhalt (Hardware)	26'000.00	29'200.00
31'167.90	3158.00	Unterhalt immaterielle Anlagen	32'500.00	34'800.00
12'355.80	3161.00	Mieten, Benützungskosten Maschinen, Geräte	12'500.00	12'500.00
455.35	3170.00	Reisekosten und Spesen	1'000.00	1'000.00
234.10	3181.00	Tatsächliche Forderungsverluste	300.00	300.00
-367.00	3181.09	Eingang abgeschriebener Forderungen		
824.50	3199.00	Übriger Betriebsaufwand	1'000.00	1'300.00

Rechnung 2022	Nummer	Erfolgsrechnung	Budget 2023	Budget 2024
41'397.65	3320.00	Ordentliche Abschreibungen immaterielle Anlagen	5'200.00	
4'618.00	3611.00	Entschädigungen an Kanton	4'700.00	4'700.00
15'401.75	3611.01	Service-Lösung Steuerbezug	16'000.00	16'000.00
317.75	3634.06	Urheberrechtsentschädigungen	300.00	300.00
1'920.00	3920.00	Interne Verrechnung von Pacht, Mieten, Benützungskosten		2'000.00
-77'254.30	4210.00	Gebühren für Amtshandlungen	-70'000.00	-90'000.00
-287.50	4240.00	Benützungsgebühren und Dienstleistungen		
-231.00	4250.00	Verkäufe	-100.00	-100.00
-12.30	4260.00	Rückerstattungen und Kostenbeteiligungen Dritter		
-1'622.90	4260.01	Rückerstattungen Betriebskosten	-2'000.00	-2'000.00
-2'747.20	4611.02	Entschädigung für AHV-Zweigstelle	-2'700.00	-2'700.00
-6'911.80	4611.06	Inkassoprovisionen durch Kanton	-6'000.00	-7'000.00
-10'482.70	4612.08	Inkassoprovisionen Kirchensteuer	-11'000.00	-10'000.00
-57'807.05	4910.00	Interne Verrechnung von Dienstleistungen	-66'000.00	-60'000.00
-9'000.00	4930.00	Interne Verrechnung von Betriebs- und Verwaltungskosten	-9'000.00	-9'000.00
170'738.65	022	Bauverwaltung	224'300.00	295'000.00
170'738.65	0220	Bauverwaltung	224'300.00	295'000.00
250'640.30	3010.00	Löhne des Verwaltungs- und Betriebspersonals	258'000.00	285'000.00
16'032.45	3050.00	AG-Beiträge AHV, IV, EO, ALV, Verwaltungskosten	17'000.00	19'000.00
17'554.15	3052.00	AG-Beiträge an Pensionskassen	21'000.00	25'000.00
2'483.90	3053.00	AG-Beiträge an Unfallversicherungen	3'100.00	4'000.00
4'052.90	3054.00	AG-Beiträge an Familienausgleichskasse	4'300.00	5'000.00
847.20	3055.00	AG-Beiträge an Krankentaggeldversicherungen	900.00	1'000.00
	3090.00	Aus- und Weiterbildung des Personals	1'500.00	1'500.00
1'671.50	3091.00	Personalwerbung	2'500.00	
635.05	3099.00	Übriger Personalaufwand	600.00	600.00
159.30	3100.00	Büromaterial	500.00	500.00
492.70	3101.02	Betriebsmaterial Fahrzeuge	500.00	500.00
905.90	3102.00	Drucksachen, Publikationen	1'500.00	1'500.00
	3110.00	Büromöbel und -geräte	1'000.00	
4'239.50	3113.00	Hardware	1'500.00	
11'900.85	3118.00	Immaterielle Anlagen		23'000.00
30.00	3130.00	Dienstleistungen Dritter	200.00	200.00
1'691.50	3130.01	Portokosten	700.00	700.00
276.00	3130.02	Telefon und Kommunikation	300.00	300.00
64'101.65	3132.00	Honorare externe Berater, Gutachter, Fachexperten etc.	80'000.00	100'000.00
995.55	3134.00	Sachversicherungsprämien	1'000.00	1'000.00
205.90	3137.03	Verkehrssteuern Fahrzeuge	200.00	200.00
2'577.45	3151.02	Unterhalt Fahrzeuge	2'000.00	2'000.00
741.10	3153.00	Informatik-Unterhalt (Hardware)	500.00	500.00
4'563.80	3158.00	Unterhalt immaterielle Anlagen	4'600.00	4'600.00
3'076.20	3161.00	Mieten, Benützungskosten Maschinen, Geräte	3'100.00	3'100.00
8.00	3170.00	Reisekosten und Spesen		
91.45	3199.00	Übriger Betriebsaufwand	500.00	500.00
58.00	3910.00	Interne Verrechnungen von Dienstleistungen		
960.00	3920.00	Interne Verrechnung von Pacht, Mieten, Benützungskosten		1'000.00

Rechnung 2022	Nummer	Erfolgsrechnung	Budget 2023	Budget 2024
-127'171.80	4210.01	Baubewilligungsgebühren	-80'000.00	-80'000.00
-500.00	4240.00	Benützungsggebühren und Dienstleistungen	-500.00	-500.00
-15'656.45	4260.00	Rückerstattungen und Kostenbeteiligungen Dritter	-50'000.00	-50'000.00
	4270.02	Baupolizeibussen	-200.00	-200.00
-76'925.40	4910.00	Interne Verrechnung von Dienstleistungen	-52'000.00	-55'000.00
20'317.10	26	Region	44'700.00	47'000.00
20'317.10	0260	Region	44'700.00	47'000.00
20'317.10	3612.17	Beitrag an Region Plessur (Geschäftsstelle)	44'700.00	47'000.00
27'791.85	029	Verwaltungsliegenschaften	30'600.00	119'400.00
15'279.80	0290	Verwaltungsliegenschaften, übrige	24'500.00	45'700.00
15'548.05	3010.00	Löhne des Verwaltungs- und Betriebspersonals	16'000.00	16'000.00
1'015.05	3050.00	AG-Beiträge AHV, IV, EO, ALV, Verwaltungskosten	1'000.00	1'000.00
256.00	3053.00	AG-Beiträge an Unfallversicherungen	400.00	400.00
256.50	3054.00	AG-Beiträge an Familienausgleichskasse	300.00	300.00
53.60	3055.00	AG-Beiträge an Krankentaggeldversicherungen	100.00	100.00
133.65	3101.00	Betriebs- und Verbrauchsmaterial	1'000.00	1'000.00
2'167.10	3111.00	Maschinen, Geräte und Fahrzeuge		
3'664.00	3120.00	Ver- und Entsorgung Liegenschaften Verwaltungsvermögen	11'000.00	6'200.00
	3131.00	Planungen und Projektierungen Dritter		29'000.00
4.10	3134.00	Sachversicherungsprämien		
1'324.70	3144.00	Unterhalt Hochbauten, Gebäude	5'000.00	2'000.00
250.00	3161.00	Mieten, Benützungskosten Maschinen, Geräte	300.00	300.00
65.10	3170.00	Reisekosten und Spesen	100.00	100.00
2'573.15	3910.00	Interne Verrechnungen von Dienstleistungen	300.00	300.00
-90.00	4260.00	Rückerstattungen und Kostenbeteiligungen Dritter		
-2'000.00	4472.02	Vergütung für Benützungen Liegenschaften VV	-2'000.00	-2'000.00
-941.20	4479.00	Übrige Erträge Liegenschaften VV		
-9'000.00	4920.00	Interne Verrechnung von Pacht, Mieten, Benützungskosten	-9'000.00	-9'000.00
12'512.05	0291	Rathausgebäude	6'100.00	73'700.00
24'688.60	3010.00	Löhne des Verwaltungs- und Betriebspersonals	26'000.00	22'000.00
1'490.50	3050.00	AG-Beiträge AHV, IV, EO, ALV, Verwaltungskosten	1'600.00	1'500.00
376.65	3053.00	AG-Beiträge an Unfallversicherungen	600.00	500.00
377.00	3054.00	AG-Beiträge an Familienausgleichskasse	500.00	400.00
78.70	3055.00	AG-Beiträge an Krankentaggeldversicherungen	100.00	100.00
1'671.50	3091.00	Personalwerbung		
95.15	3099.00	Übriger Personalaufwand	100.00	200.00
1'418.95	3101.00	Betriebs- und Verbrauchsmaterial	3'200.00	3'200.00
397.40	3111.00	Maschinen, Geräte und Fahrzeuge	1'000.00	1'000.00
	3119.00	Übrige nicht aktivierbare Anlagen	3'500.00	
37'864.15	3120.00	Ver- und Entsorgung Liegenschaften Verwaltungsvermögen	24'000.00	35'000.00
4'068.70	3130.00	Dienstleistungen Dritter	3'800.00	2'000.00
46.55	3130.02	Telefon und Kommunikation		100.00
	3131.00	Planungen und Projektierungen Dritter		15'000.00

Rechnung 2022	Nummer	Erfolgsrechnung	Budget 2023	Budget 2024
5'142.80	3134.00	Sachversicherungsprämien	5'200.00	5'200.00
13'823.85	3144.00	Unterhalt Hochbauten, Gebäude	10'000.00	70'000.00
	3151.00	Unterhalt Apparate, Maschinen, Geräte, Werkzeuge	700.00	
350.35	3199.00	Übriger Betriebsaufwand	500.00	500.00
955.70	3910.00	Interne Verrechnungen von Dienstleistungen	900.00	900.00
-829.00	4260.00	Rückerstattungen und Kostenbeteiligungen Dritter		
-8'532.00	4470.00	Pacht- und Mietzinse Liegenschaften VV	-9'400.00	-6'500.00
-1'339.40	4472.02	Vergütung für Benützung Liegenschaften VV	-1'200.00	-1'200.00
-4'937.10	4910.00	Interne Verrechnung von Dienstleistungen	-4'000.00	-4'000.00
-64'697.00	4920.00	Interne Verrechnung von Pacht, Mieten, Benützungskosten	-61'000.00	-72'200.00
-20'573.30	1	ÖFFENTLICHE ORDNUNG UND SICHERHEIT, VERTEIDIGUNG	90'200.00	83'800.00
749.35	11	Öffentliche Sicherheit	26'400.00	26'500.00
22'353.40	111	Polizei	23'000.00	23'000.00
22'353.40	1110	Polizei	23'000.00	23'000.00
22'204.40	3130.00	Dienstleistungen Dritter	24'000.00	24'000.00
1'045.00	3132.00	Honorare externe Berater, Gutachter, Fachexperten etc.		
-896.00	4270.00	Bussen	-1'000.00	-1'000.00
-21'604.05	112	Verkehrssicherheit	3'400.00	3'500.00
-21'604.05	1120	Verkehrssicherheit	3'400.00	3'500.00
301.55	3102.00	Drucksachen, Publikationen	500.00	500.00
	3119.00	Übrige nicht aktivierbare Anlagen	600.00	15'600.00
	3130.00	Dienstleistungen Dritter	5'000.00	5'000.00
371.70	3130.01	Portokosten	300.00	400.00
12'795.80	3132.00	Honorare externe Berater, Gutachter, Fachexperten etc.	20'000.00	15'000.00
	3141.00	Unterhalt Strassen, Verkehrswege	10'000.00	
-34'473.10	4240.00	Benützungsgebühren und Dienstleistungen	-33'000.00	-33'000.00
-600.00	4260.00	Rückerstattungen und Kostenbeteiligungen Dritter		
-109'929.25	14	Allgemeines Rechtswesen	-59'000.00	-47'800.00
-109'929.25	140	Allgemeines Rechtswesen	-59'000.00	-47'800.00
-128'761.40	1400	Allgemeines Rechtswesen (allgemein)	-79'100.00	-70'000.00
	3000.00	Löhne, Tag- und Sitzungsgelder an Behörden und Kommissionen		2'000.00
1'615.50	3132.11	Nachführung Grundbuchpläne	2'000.00	2'000.00
6'668.00	3320.00	Ordentliche Abschreibungen immaterielle Anlagen	900.00	
	3611.10	Amtliche Schätzungen	1'000.00	1'000.00
-1'000.00	4210.06	Gebühren Einbürgerungen	-3'000.00	-3'000.00
-136'044.90	4612.10	Gewinnanteil Grundbuchamt	-80'000.00	-72'000.00
23'452.65	1406	Regionales Zivilstandsamt	27'200.00	27'200.00
23'452.65	3612.06	Kostenanteil Zivilstandsamt Plessur	27'200.00	27'200.00

Rechnung 2022	Nummer	Erfolgsrechnung	Budget 2023	Budget 2024
-4'620.50	1407	Regionales Betriebsamt	-7'100.00	-5'000.00
-4'620.50	4612.11	Gewinnanteil Betreibungs- und Konkursamt Plessur	-7'100.00	-5'000.00
44'310.15	15	Feuerwehr	68'400.00	58'400.00
44'310.15	150	Feuerwehr	68'400.00	58'400.00
44'310.15	1500	Feuerwehr	68'400.00	58'400.00
1'340.00	3000.00	Löhne, Tag- und Sitzungsgelder an Behörden und Kommissionen	3'000.00	2'000.00
9'000.00	3010.01	Fixum Feuerwehrkommandant und -stab	9'000.00	9'000.00
15'067.50	3010.03	Feuerwehrsold Übungsdienste	9'000.00	16'000.00
11'640.00	3010.04	Feuerwehrsold Ernstfalleinsätze	11'000.00	12'000.00
9'825.00	3010.05	Feuerwehrsold Aus- und Weiterbildung	23'000.00	14'000.00
24'350.00	3010.06	Feuerwehrsold übriges (Kernaufgaben)	12'000.00	20'000.00
2'920.00	3010.07	Übrige Entschädigungen	2'000.00	2'000.00
551.20	3050.00	AG-Beiträge AHV, IV, EO, ALV, Verwaltungskosten	500.00	500.00
71.10	3053.00	AG-Beiträge an Unfallversicherungen	100.00	100.00
138.50	3054.00	AG-Beiträge an Familienausgleichskasse	200.00	200.00
2'647.30	3090.00	Aus- und Weiterbildung des Personals	1'900.00	1'900.00
3'230.85	3099.00	Übriger Personalaufwand	3'000.00	3'000.00
5'759.55	3101.00	Betriebs- und Verbrauchsmaterial	6'000.00	6'000.00
2'282.50	3101.02	Betriebsmaterial Fahrzeuge	2'000.00	2'500.00
150.00	3103.00	Fachliteratur, Zeitschriften	200.00	200.00
18'768.55	3111.00	Maschinen, Geräte und Fahrzeuge	20'500.00	15'000.00
17'856.55	3112.00	Schutz- und Arbeitskleider	4'000.00	8'000.00
3'847.55	3119.00	Übrige nicht aktivierbare Anlagen	1'000.00	1'000.00
151.25	3120.00	Ver- und Entsorgung Liegenschaften Verwaltungsvermögen	400.00	200.00
1'120.00	3130.00	Dienstleistungen Dritter	4'000.00	4'000.00
421.20	3130.01	Portokosten	500.00	500.00
1'303.30	3130.02	Telefon und Kommunikation	1'100.00	1'300.00
488.60	3130.22	Mitglieder- und Verbandsbeiträge	500.00	500.00
520.00	3132.03	Brandschutzkontrollen	4'500.00	3'000.00
6'976.75	3134.00	Sachversicherungsprämien	7'200.00	7'200.00
1'382.60	3136.02	Ärztliche Abklärungen	1'000.00	1'000.00
	3144.00	Unterhalt Hochbauten, Gebäude	500.00	500.00
6'368.65	3151.00	Unterhalt Apparate, Maschinen, Geräte, Werkzeuge	17'000.00	11'500.00
6'052.40	3151.02	Unterhalt Fahrzeuge	7'000.00	10'000.00
88.30	3153.00	Informatik-Unterhalt (Hardware)		
829.30	3158.00	Unterhalt immaterielle Anlagen	800.00	900.00
	3161.00	Mieten, Benützungskosten Maschinen, Geräte	400.00	400.00
200.00	3161.01	Mieten, Benützungskosten Fahrzeuge	200.00	200.00
386.80	3170.00	Reisekosten und Spesen	1'000.00	1'000.00
994.60	3181.00	Tatsächliche Forderungsverluste	3'000.00	3'000.00
-300.85	3181.09	Eingang abgeschriebener Forderungen		
1'808.30	3199.00	Übriger Betriebsaufwand	2'500.00	2'500.00
5'985.00	3300.00	Ordentliche Abschreibungen Sachanlagen VV	9'500.00	9'500.00
3'000.00	3612.12	Stadtfirewehr Chur	3'000.00	3'000.00

Rechnung 2022	Nummer	Erfolgsrechnung	Budget 2023	Budget 2024
3'593.60	3910.00	Interne Verrechnungen von Dienstleistungen	5'000.00	5'000.00
29'220.00	3920.00	Interne Verrechnung von Pacht, Mieten, Benützungskosten	29'200.00	29'200.00
	3920.03	Interne Verrechnung von Fahrzeugen	1'000.00	1'000.00
-141'193.30	4200.02	Feuerwehrpflicht-Ersatzabgabe	-125'000.00	-135'000.00
-6'902.50	4240.20	Feuerwehreinsätze, Vergütungen	-10'000.00	-10'000.00
-500.00	4260.00	Rückerstattungen und Kostenbeteiligungen Dritter		
-3'120.00	4270.01	Feuerwehribussen	-1'300.00	-1'600.00
-3'850.00	4631.00	Beiträge vom Kanton	-3'000.00	-3'800.00
-160.00	4910.00	Interne Verrechnung von Dienstleistungen		
44'296.45	16	Verteidigung	54'400.00	46'700.00
18'742.20	161	Militärische Verteidigung	18'900.00	18'900.00
18'742.20	1611	Regionale Schiessanlagen	18'900.00	18'900.00
29.20	3134.00	Sachversicherungsprämien	100.00	100.00
16'713.00	3300.00	Ordentliche Abschreibungen Sachanlagen VV	16'800.00	16'800.00
2'000.00	3636.01	Beitrag Schiessanlage Malix (Schützenverein)	2'000.00	2'000.00
25'554.25	162	Zivile Verteidigung	35'500.00	27'800.00
20'334.20	1620	Zivilschutz (allgemein)	27'800.00	22'100.00
975.00	3010.00	Löhne des Verwaltungs- und Betriebspersonals	1'000.00	1'000.00
63.70	3050.00	AG-Beiträge AHV, IV, EO, ALV, Verwaltungskosten	100.00	100.00
16.05	3053.00	AG-Beiträge an Unfallversicherungen		
16.10	3054.00	AG-Beiträge an Familienausgleichskasse		
3.30	3055.00	AG-Beiträge an Krankentaggeldversicherungen		
12'898.60	3090.00	Aus- und Weiterbildung des Personals	13'000.00	13'000.00
95.15	3099.00	Übriger Personalaufwand		100.00
	3101.00	Betriebs- und Verbrauchsmaterial	500.00	500.00
2'265.70	3120.00	Ver- und Entsorgung Liegenschaften Verwaltungsvermögen	6'000.00	2'900.00
	3130.00	Dienstleistungen Dritter	1'000.00	1'000.00
736.80	3130.02	Telefon und Kommunikation	800.00	700.00
.10	3134.00	Sachversicherungsprämien		
	3144.00	Unterhalt Hochbauten, Gebäude	500.00	500.00
1'800.00	3151.00	Unterhalt Apparate, Maschinen, Geräte, Werkzeuge	4'500.00	1'800.00
316.30	3910.00	Interne Verrechnungen von Dienstleistungen	500.00	500.00
18'846.00	3920.00	Interne Verrechnung von Pacht, Mieten, Benützungskosten	19'000.00	19'000.00
	4472.02	Vergütung für Benützungen Liegenschaften VV	-100.00	
-14'698.60	4501.01	Entnahme Ersatzabgabe Schutzraumbauten	-16'000.00	-16'000.00
-3'000.00	4610.00	Entschädigungen vom Bund	-3'000.00	-3'000.00
5'220.05	1621	Ziviler Gemeindeführungsstab	7'700.00	5'700.00
769.60	3000.00	Löhne, Tag- und Sitzungsgelder an Behörden und Kommissionen	3'000.00	1'000.00
1'000.00	3000.02	Fixum an Behörden und Kommissionen	1'000.00	1'000.00
1.70	3053.00	AG-Beiträge an Unfallversicherungen		
2'742.30	3090.00	Aus- und Weiterbildung des Personals		
565.15	3119.00	Übrige nicht aktivierbare Anlagen	1'000.00	1'000.00

Rechnung 2022	Nummer	Erfolgsrechnung	Budget 2023	Budget 2024
	3130.00	Dienstleistungen Dritter	2'000.00	2'000.00
1.50	3134.00	Sachversicherungsprämien		
78.20	3137.03	Verkehrssteuern Fahrzeuge	100.00	100.00
	3151.00	Unterhalt Apparate, Maschinen, Geräte, Werkzeuge	600.00	600.00
61.60	3170.00	Reisekosten und Spesen		
3'415'258.37	2	BILDUNG	3'720'900.00	3'613'500.00
3'175'671.05	21	Obligatorische Schule	3'440'500.00	3'315'500.00
318'458.70	211	Eingangsstufe	332'300.00	312'700.00
318'458.70	2110	Kindergarten	332'300.00	312'700.00
195'839.00	3020.00	Löhne der Lehrpersonen	212'000.00	182'000.00
-397.25	3020.09	Erstattung Lohn der Lehrpersonen		
12'695.90	3050.00	AG-Beiträge AHV, IV, EO, ALV, Verwaltungskosten	14'000.00	12'000.00
15'180.30	3052.00	AG-Beiträge an Pensionskassen	15'800.00	16'000.00
414.75	3053.00	AG-Beiträge an Unfallversicherungen	600.00	500.00
3'210.10	3054.00	AG-Beiträge an Familienausgleichskasse	3'500.00	3'000.00
674.85	3055.00	AG-Beiträge an Krankentaggeldversicherungen	800.00	700.00
787.45	3090.00	Aus- und Weiterbildung des Personals	3'000.00	3'000.00
208.35	3099.00	Übriger Personalaufwand	500.00	500.00
55.70	3103.00	Fachliteratur, Zeitschriften	200.00	200.00
396.50	3104.00	Lehrmittel	500.00	800.00
6'060.15	3104.01	Schul- und Verbrauchsmaterial	6'000.00	8'000.00
	3111.00	Maschinen, Geräte und Fahrzeuge	500.00	500.00
452.70	3119.00	Übrige nicht aktivierbare Anlagen	200.00	200.00
9'938.85	3130.00	Dienstleistungen Dritter	16'000.00	16'000.00
51.30	3130.01	Portokosten	200.00	200.00
346.10	3130.02	Telefon und Kommunikation	400.00	400.00
6'024.00	3133.01	Service-Lösung IT	6'200.00	6'200.00
15.20	3134.00	Sachversicherungsprämien		
178.95	3134.04	Schülerunfallversicherung	200.00	200.00
404.00	3161.00	Mieten, Benützungskosten Maschinen, Geräte	1'200.00	1'200.00
190.55	3170.00	Reisekosten und Spesen	300.00	300.00
81'806.30	3170.12	Schülertransportkosten	75'000.00	90'000.00
167.15	3170.17	Übrige Schulanlässe	600.00	600.00
305.00	3171.01	Schulreisen und -lager, Exkursionen	600.00	700.00
94.25	3199.00	Übriger Betriebsaufwand	500.00	500.00
30'898.60	3612.02	Schulgelder an auswärtige Schulen	25'000.00	22'000.00
-1'400.00	4260.00	Rückerstattungen und Kostenbeteiligungen Dritter	-1'500.00	
-46'140.05	4631.00	Beiträge vom Kanton	-50'000.00	-53'000.00
1'378'931.78	212	Primarstufe	1'463'200.00	1'371'400.00
1'378'931.78	2120	Primarstufe	1'463'200.00	1'371'400.00
985'671.00	3020.00	Löhne der Lehrpersonen	1'016'000.00	922'000.00
61'662.20	3050.00	AG-Beiträge AHV, IV, EO, ALV, Verwaltungskosten	66'000.00	60'000.00

Rechnung 2022	Nummer	Erfolgsrechnung	Budget 2023	Budget 2024
82'068.65	3052.00	AG-Beiträge an Pensionskassen	91'000.00	85'000.00
2'089.00	3053.00	AG-Beiträge an Unfallversicherungen	2'500.00	2'200.00
15'728.90	3054.00	AG-Beiträge an Familienausgleichskasse	17'000.00	16'000.00
3'391.30	3055.00	AG-Beiträge an Krankentaggeldversicherungen	3'600.00	3'300.00
2'542.15	3090.00	Aus- und Weiterbildung des Personals	14'000.00	12'000.00
1'502.40	3099.00	Übriger Personalaufwand	2'000.00	2'000.00
708.85	3103.00	Fachliteratur, Zeitschriften	2'200.00	1'800.00
15'418.13	3104.00	Lehrmittel	20'000.00	22'000.00
18'243.00	3104.01	Schul- und Verbrauchsmaterial	24'000.00	24'000.00
153.40	3104.02	EDV-Verbrauchsmaterial Schulen	500.00	500.00
4'890.70	3104.08	Lehrmittel, Schulmaterial Textiles und Technisches Gestalten	6'500.00	7'000.00
2'364.55	3111.00	Maschinen, Geräte und Fahrzeuge	1'000.00	1'000.00
4'468.20	3119.00	Übrige nicht aktivierbare Anlagen	3'200.00	2'000.00
22'181.25	3130.00	Dienstleistungen Dritter	38'000.00	38'000.00
120.70	3130.01	Portokosten	100.00	200.00
292.80	3130.02	Telefon und Kommunikation	300.00	300.00
72'288.25	3133.01	Service-Lösung IT	74'000.00	74'000.00
78.10	3134.00	Sachversicherungsprämien	100.00	100.00
536.90	3134.04	Schülerunfallversicherung	600.00	600.00
54.50	3151.00	Unterhalt Apparate, Maschinen, Geräte, Werkzeuge	1'500.00	1'500.00
6'651.80	3161.00	Mieten, Benützungskosten Maschinen, Geräte	4'500.00	6'500.00
	3169.00	Übrige Mieten und Benützungskosten		100.00
701.75	3170.00	Reisekosten und Spesen	800.00	800.00
76'420.20	3170.12	Schülertransportkosten	68'000.00	70'000.00
811.40	3170.17	Übrige Schulanlässe	3'500.00	3'500.00
8'899.60	3171.01	Schulreisen und -lager, Exkursionen	7'300.00	6'800.00
680.70	3199.00	Übriger Betriebsaufwand		200.00
146'250.00	3612.02	Schulgelder an auswärtige Schulen	153'000.00	139'000.00
-2'550.00	4260.00	Rückerstattungen und Kostenbeteiligungen Dritter	-1'000.00	-1'000.00
-155'388.60	4631.00	Beiträge vom Kanton	-157'000.00	-130'000.00
831'386.82	213	Oberstufe / Sekundarstufe I	886'800.00	840'500.00
831'386.82	2130	Oberstufe / Sekundarstufe I	886'800.00	840'500.00
660'330.20	3020.00	Löhne der Lehrpersonen	661'000.00	626'000.00
42'277.40	3050.00	AG-Beiträge AHV, IV, EO, ALV, Verwaltungskosten	43'000.00	41'000.00
70'927.90	3052.00	AG-Beiträge an Pensionskassen	75'000.00	71'000.00
1'380.70	3053.00	AG-Beiträge an Unfallversicherungen	1'600.00	1'500.00
10'693.50	3054.00	AG-Beiträge an Familienausgleichskasse	11'000.00	11'000.00
2'234.05	3055.00	AG-Beiträge an Krankentaggeldversicherungen	2'300.00	2'200.00
12'630.22	3090.00	Aus- und Weiterbildung des Personals	7'000.00	7'000.00
774.95	3099.00	Übriger Personalaufwand	1'600.00	1'600.00
76.75	3103.00	Fachliteratur, Zeitschriften	900.00	600.00
7'932.60	3104.00	Lehrmittel	11'000.00	13'000.00
4'451.65	3104.01	Schul- und Verbrauchsmaterial	9'000.00	9'000.00
	3104.02	EDV-Verbrauchsmaterial Schulen	500.00	500.00
8'728.75	3104.08	Lehrmittel, Schulmaterial Textiles und Technisches Gestalten	7'500.00	15'000.00
	3104.09	Lehrmittel, Schulmaterial Hauswirtschaft	1'000.00	1'000.00

Rechnung 2022	Nummer	Erfolgsrechnung	Budget 2023	Budget 2024
2'536.00	3105.00	Lebensmittel	4'500.00	4'500.00
2'510.20	3111.00	Maschinen, Geräte und Fahrzeuge	1'000.00	1'000.00
326.25	3119.00	Übrige nicht aktivierbare Anlagen	1'000.00	1'000.00
4'717.40	3130.00	Dienstleistungen Dritter	15'000.00	15'000.00
62.50	3130.01	Portokosten		100.00
36'144.10	3133.01	Service-Lösung IT	41'000.00	41'000.00
59.90	3134.00	Sachversicherungsprämien	100.00	100.00
198.15	3134.04	Schülerunfallversicherung	400.00	200.00
195.45	3151.00	Unterhalt Apparate, Maschinen, Geräte, Werkzeuge	1'000.00	1'000.00
384.00	3153.00	Informatik-Unterhalt (Hardware)	2'400.00	600.00
1'756.00	3158.00	Unterhalt immaterielle Anlagen	200.00	2'000.00
1'128.40	3161.00	Mieten, Benützungskosten Maschinen, Geräte	1'300.00	1'200.00
410.70	3170.00	Reisekosten und Spesen	500.00	500.00
9'533.00	3170.12	Schülertransportkosten	17'700.00	10'000.00
1'228.35	3170.17	Übrige Schulanlässe	3'500.00	3'500.00
2'005.80	3171.01	Schulreisen und -lager, Exkursionen	5'500.00	5'500.00
77.40	3171.03	Schulsporttage		
517.20	3199.00	Übriger Betriebsaufwand	300.00	300.00
34'750.00	3612.02	Schulgelder an auswärtige Schulen	67'000.00	90'600.00
-36'000.00	4612.04	Schulgelder von anderen Gemeinden	-45'000.00	-67'000.00
-53'592.65	4631.00	Beiträge vom Kanton	-63'000.00	-71'000.00
22'526.00	214	Musikschulen	41'000.00	25'000.00
22'526.00	2146	Regionale Musikschulen	41'000.00	25'000.00
22'526.00	3612.03	Beitrag an regionale Musikschulen	41'000.00	25'000.00
409'032.50	217	Schulliegenschaften	520'600.00	552'000.00
278'984.75	2170	Schulliegenschaften Churwalden	375'100.00	356'200.00
106'875.00	3010.00	Löhne des Verwaltungs- und Betriebspersonals	110'000.00	115'000.00
6'885.60	3050.00	AG-Beiträge AHV, IV, EO, ALV, Verwaltungskosten	7'000.00	8'000.00
9'982.40	3052.00	AG-Beiträge an Pensionskassen	11'000.00	11'000.00
1'772.00	3053.00	AG-Beiträge an Unfallversicherungen	2'500.00	2'600.00
1'740.70	3054.00	AG-Beiträge an Familienausgleichskasse	1'900.00	1'900.00
373.20	3055.00	AG-Beiträge an Krankentaggeldversicherungen	400.00	400.00
58.00	3099.00	Übriger Personalaufwand	200.00	200.00
9'892.80	3101.00	Betriebs- und Verbrauchsmaterial	11'000.00	11'000.00
153.25	3101.02	Betriebsmaterial Fahrzeuge	200.00	200.00
503.05	3111.00	Maschinen, Geräte und Fahrzeuge	4'500.00	4'500.00
5'092.20	3119.00	Übrige nicht aktivierbare Anlagen		
99'804.30	3120.00	Ver- und Entsorgung Liegenschaften Verwaltungsvermögen	135'000.00	109'000.00
866.50	3130.00	Dienstleistungen Dritter	600.00	600.00
628.25	3132.00	Honorare externe Berater, Gutachter, Fachexperten etc.		
10'965.45	3134.00	Sachversicherungsprämien	11'000.00	11'000.00
5'648.10	3144.00	Unterhalt Hochbauten, Gebäude	10'000.00	10'000.00
380.35	3151.00	Unterhalt Apparate, Maschinen, Geräte, Werkzeuge	4'500.00	2'500.00
	3159.00	Unterhalt übrige mobile Anlagen	5'000.00	8'000.00

Rechnung 2022	Nummer	Erfolgsrechnung	Budget 2023	Budget 2024
36'157.00	3300.00	Ordentliche Abschreibungen Sachanlagen VV	79'000.00	79'000.00
531.60	3910.00	Interne Verrechnungen von Dienstleistungen	1'000.00	1'000.00
	4260.00	Rückerstattungen und Kostenbeteiligungen Dritter	-200.00	-200.00
-13'500.00	4470.00	Pacht- und Mietzinse Liegenschaften VV	-13'500.00	-13'500.00
-825.00	4472.02	Vergütung für Benützungen Liegenschaften VV	-1'000.00	-1'000.00
-5'000.00	4920.00	Interne Verrechnung von Pacht, Mieten, Benützungskosten	-5'000.00	-5'000.00
99'800.50	2171	Schulliegenschaften Malix	108'800.00	162'900.00
	3010.00	Löhne des Verwaltungs- und Betriebspersonals	1'000.00	
58.00	3099.00	Übriger Personalaufwand	100.00	100.00
5'851.35	3101.00	Betriebs- und Verbrauchsmaterial	5'000.00	5'500.00
2'565.95	3111.00	Maschinen, Geräte und Fahrzeuge	2'000.00	2'000.00
31.40	3119.00	Übrige nicht aktivierbare Anlagen		
20'202.05	3120.00	Ver- und Entsorgung Liegenschaften Verwaltungsvermögen	26'000.00	25'000.00
34'218.30	3130.00	Dienstleistungen Dritter	32'000.00	34'000.00
5'989.90	3132.00	Honorare externe Berater, Gutachter, Fachexperten etc.		10'000.00
5'317.90	3134.00	Sachversicherungsprämien	5'300.00	5'300.00
13'383.70	3144.00	Unterhalt Hochbauten, Gebäude	10'000.00	65'000.00
2'235.85	3151.00	Unterhalt Apparate, Maschinen, Geräte, Werkzeuge	2'400.00	1'000.00
	3159.00	Unterhalt übrige mobile Anlagen	2'500.00	2'500.00
20'346.10	3910.00	Interne Verrechnungen von Dienstleistungen	30'000.00	20'000.00
	3920.03	Interne Verrechnung von Fahrzeugen	3'000.00	3'000.00
-400.00	4472.02	Vergütung für Benützungen Liegenschaften VV	-500.00	-500.00
-10'000.00	4920.00	Interne Verrechnung von Pacht, Mieten, Benützungskosten	-10'000.00	-10'000.00
30'247.25	2172	Schulliegenschaften Parpan	36'700.00	32'900.00
15'768.05	3010.00	Löhne des Verwaltungs- und Betriebspersonals	16'000.00	16'000.00
1'029.10	3050.00	AG-Beiträge AHV, IV, EO, ALV, Verwaltungskosten	1'000.00	1'100.00
259.90	3053.00	AG-Beiträge an Unfallversicherungen	200.00	200.00
260.20	3054.00	AG-Beiträge an Familienausgleichskasse	300.00	300.00
54.40	3055.00	AG-Beiträge an Krankentaggeldversicherungen	100.00	100.00
58.00	3099.00	Übriger Personalaufwand	100.00	100.00
290.20	3101.00	Betriebs- und Verbrauchsmaterial	500.00	500.00
8'472.65	3120.00	Ver- und Entsorgung Liegenschaften Verwaltungsvermögen	10'000.00	6'200.00
628.25	3132.00	Honorare externe Berater, Gutachter, Fachexperten etc.		
719.65	3134.00	Sachversicherungsprämien	700.00	700.00
623.70	3144.00	Unterhalt Hochbauten, Gebäude	4'000.00	4'000.00
	3151.00	Unterhalt Apparate, Maschinen, Geräte, Werkzeuge	100.00	
598.25	3159.00	Unterhalt übrige mobile Anlagen	1'500.00	1'500.00
1'200.00	3160.00	Miete und Pacht Liegenschaften	1'200.00	1'200.00
284.90	3910.00	Interne Verrechnungen von Dienstleistungen	1'000.00	1'000.00
19'034.25	218	Tagesbetreuung	16'900.00	20'900.00
19'034.25	2180	Tagesbetreuung	16'900.00	20'900.00
550.00	3130.30	Vormittagsbetreuungen	400.00	700.00
6'225.00	3130.31	Mittagsbetreuungen		
12'150.00	3130.32	Nachmittagsbetreuungen	10'000.00	12'000.00

Rechnung 2022	Nummer	Erfolgsrechnung	Budget 2023	Budget 2024
15'554.00	3130.33	Mittagstisch (Essen)	22'000.00	21'000.00
.50	3134.00	Sachversicherungsprämien		
22.00	3199.00	Übriger Betriebsaufwand		
3'750.00	3635.00	Beiträge an private Unternehmungen	5'300.00	6'000.00
-4'772.00	4260.13	Rückerstattung Elternanteile	-8'000.00	-4'000.00
-12'297.25	4631.00	Beiträge vom Kanton	-10'000.00	-12'000.00
-2'148.00	4632.00	Beiträge von Gemeinden und Gemeindezweckverbänden	-2'800.00	-2'800.00
196'301.00	219	Volksschule Übriges	179'700.00	193'000.00
167'020.65	2190	Schulleitung und Schulverwaltung	149'600.00	159'700.00
16'928.90	3000.00	Löhne, Tag- und Sitzungsgelder an Behörden und Kommissionen	24'000.00	24'000.00
4'500.00	3000.02	Fixum an Behörden und Kommissionen	6'000.00	6'000.00
124'786.25	3010.00	Löhne des Verwaltungs- und Betriebspersonals	121'000.00	137'000.00
2'456.35	3020.00	Löhne der Lehrpersonen	2'500.00	2'500.00
9'118.40	3050.00	AG-Beiträge AHV, IV, EO, ALV, Verwaltungskosten	10'000.00	11'000.00
10'477.95	3052.00	AG-Beiträge an Pensionskassen	8'700.00	12'500.00
285.80	3053.00	AG-Beiträge an Unfallversicherungen	400.00	400.00
2'304.90	3054.00	AG-Beiträge an Familienausgleichskasse	2'600.00	2'800.00
430.40	3055.00	AG-Beiträge an Krankentaggeldversicherungen	600.00	600.00
5'086.50	3090.00	Aus- und Weiterbildung des Personals	6'000.00	1'000.00
779.70	3099.00	Übriger Personalaufwand	1'500.00	1'500.00
358.50	3100.00	Büromaterial	1'500.00	500.00
317.05	3103.00	Fachliteratur, Zeitschriften	200.00	200.00
58.70	3111.00	Maschinen, Geräte und Fahrzeuge	1'000.00	500.00
1'697.00	3119.00	Übrige nicht aktivierbare Anlagen		
73.10	3130.01	Portokosten	100.00	200.00
300.00	3130.22	Mitglieder- und Verbandsbeiträge	300.00	800.00
6'024.00	3133.01	Service-Lösung IT	5'800.00	5'800.00
35.00	3133.02	Website	500.00	3'000.00
2'129.70	3134.00	Sachversicherungsprämien	2'100.00	2'100.00
52.60	3153.00	Informatik-Unterhalt (Hardware)		
43.20	3161.00	Mieten, Benützungskosten Maschinen, Geräte	100.00	100.00
1'502.10	3170.00	Reisekosten und Spesen	2'000.00	500.00
7.20	3170.02	Ehrenaufgaben, Repräsentationsspesen	500.00	500.00
47.20	3199.00	Übriger Betriebsaufwand	200.00	200.00
-22'779.85	4631.00	Beiträge vom Kanton	-48'000.00	-54'000.00
29'280.35	2192	Volksschule Sonstiges	30'100.00	33'300.00
40.00	3090.00	Aus- und Weiterbildung des Personals		
157.55	3099.00	Übriger Personalaufwand		
245.30	3103.00	Fachliteratur, Zeitschriften		
41.90	3111.00	Maschinen, Geräte und Fahrzeuge		
1'843.95	3119.00	Übrige nicht aktivierbare Anlagen		
1'000.00	3130.00	Dienstleistungen Dritter	1'300.00	5'000.00
474.00	3130.22	Mitglieder- und Verbandsbeiträge	700.00	100.00
	3133.01	Service-Lösung IT		4'000.00
3'867.65	3158.00	Unterhalt immaterielle Anlagen	4'000.00	4'000.00

Rechnung 2022	Nummer	Erfolgsrechnung	Budget 2023	Budget 2024
3'171.30	3170.12	Schülertransportkosten	2'000.00	1'600.00
1'064.10	3170.17	Übrige Schulanlässe	1'900.00	1'900.00
	3171.01	Schulreisen und -lager, Exkursionen	2'500.00	
	3171.03	Schulsporttage	1'000.00	
2'034.60	3199.00	Übriger Betriebsaufwand	1'400.00	1'400.00
9'900.00	3636.03	Beitrag Schul-/Volksbibliothek Churwalden	9'900.00	9'900.00
5'440.00	3920.00	Interne Verrechnung von Pacht, Mieten, Benützungskosten	5'400.00	5'400.00
144'537.32	22	Sonderschulen	149'200.00	166'800.00
144'537.32	220	Sonderschulen	149'200.00	166'800.00
144'537.32	2200	Sonderschulen	149'200.00	166'800.00
63'095.35	3020.00	Löhne der Lehrpersonen	70'000.00	82'000.00
4'118.55	3050.00	AG-Beiträge AHV, IV, EO, ALV, Verwaltungskosten	4'400.00	5'100.00
7'376.80	3052.00	AG-Beiträge an Pensionskassen	7'600.00	10'300.00
134.30	3053.00	AG-Beiträge an Unfallversicherungen	200.00	200.00
1'041.10	3054.00	AG-Beiträge an Familienausgleichskasse	1'200.00	1'400.00
217.70	3055.00	AG-Beiträge an Krankentaggeldversicherungen	300.00	300.00
191.65	3090.00	Aus- und Weiterbildung des Personals		
26.85	3099.00	Übriger Personalaufwand	100.00	100.00
50.22	3104.00	Lehrmittel	300.00	300.00
60.00	3170.00	Reisekosten und Spesen	100.00	100.00
68'224.80	3612.16	Beiträge an Schulheime	65'000.00	67'000.00
200.00	23	Berufliche Grundbildung	200.00	200.00
200.00	230	Berufliche Grundbildung	200.00	200.00
200.00	2300	Berufliche Grundbildung	200.00	200.00
200.00	3130.22	Mitglieder- und Verbandsbeiträge	200.00	200.00
94'850.00	25	Allgemeinbildende Schulen	131'000.00	131'000.00
94'850.00	251	Gymnasiale Maturitätsschulen	131'000.00	131'000.00
94'850.00	2510	Gymnasiale Maturitätsschulen	131'000.00	131'000.00
94'850.00	3611.00	Entschädigungen an Kanton	131'000.00	131'000.00
126'268.05	3	KULTUR, SPORT UND FREIZEIT, KIRCHE	165'500.00	175'400.00
345.20	31	Kulturerbe	1'100.00	300.00
345.20	312	Denkmalpflege und Heimatschutz	1'100.00	300.00
345.20	3120	Denkmalpflege und Heimatschutz	1'100.00	300.00
220.25	3120.00	Ver- und Entsorgung Liegenschaften Verwaltungsvermögen	500.00	200.00
63.80	3130.00	Dienstleistungen Dritter		

Rechnung 2022	Nummer	Erfolgsrechnung	Budget 2023	Budget 2024
61.15	3134.00	Sachversicherungsprämien	100.00	100.00
	3636.00	Beiträge an private Organisationen (ohne Erwerbszweck)	500.00	
78'336.70	32	Kultur, übrige	99'100.00	98'900.00
23'986.00	321	Bibliotheken	25'100.00	24'300.00
200.00	3210	Bibliotheken		
200.00	3636.00	Beiträge an private Organisationen (ohne Erwerbszweck)		
23'786.00	3211	Gemeindebibliothek	25'100.00	24'300.00
726.00	3120.00	Ver- und Entsorgung Liegenschaften Verwaltungsvermögen	2'000.00	1'200.00
14'900.00	3636.03	Beitrag Schul-/Volksbibliothek Churwalden	14'900.00	14'900.00
8'160.00	3920.00	Interne Verrechnung von Pacht, Mieten, Benützungskosten	8'200.00	8'200.00
5'500.00	322	Musik und Theater	6'000.00	6'000.00
5'500.00	3220	Musik und Theater	6'000.00	6'000.00
300.00	3636.00	Beiträge an private Organisationen (ohne Erwerbszweck)	500.00	500.00
5'200.00	3636.10	Beitrag Musikgesellschaft	5'500.00	5'500.00
48'850.70	329	Kultur, übriges	68'000.00	68'600.00
48'850.70	3290	Kultur, übriges	68'000.00	68'600.00
160.00	3010.00	Löhne des Verwaltungs- und Betriebspersonals	200.00	200.00
10.40	3050.00	AG-Beiträge AHV, IV, EO, ALV, Verwaltungskosten		
2.70	3053.00	AG-Beiträge an Unfallversicherungen		
2.60	3054.00	AG-Beiträge an Familienausgleichskasse		
.50	3055.00	AG-Beiträge an Krankentaggeldversicherungen		
1'411.85	3101.00	Betriebs- und Verbrauchsmaterial	1'000.00	1'200.00
1'239.00	3101.03	Einkauf Christbäume	1'000.00	1'000.00
535.30	3102.00	Drucksachen, Publikationen		
240.70	3120.00	Ver- und Entsorgung Liegenschaften Verwaltungsvermögen	400.00	300.00
7'268.20	3130.00	Dienstleistungen Dritter	12'000.00	9'000.00
100.00	3130.22	Mitglieder- und Verbandsbeiträge	300.00	300.00
500.00	3132.00	Honorare externe Berater, Gutachter, Fachexperten etc.		
	3151.00	Unterhalt Apparate, Maschinen, Geräte, Werkzeuge	3'000.00	3'000.00
705.70	3161.00	Mieten, Benützungskosten Maschinen, Geräte	700.00	700.00
110.00	3161.01	Mieten, Benützungskosten Fahrzeuge		
2'513.55	3169.00	Übrige Mieten und Benützungskosten	2'800.00	2'800.00
100.00	3170.02	Ehrenaussgaben, Repräsentationsspesen	100.00	100.00
34.15	3199.00	Übriger Betriebsaufwand		
3'684.30	3632.01	Regionale Kulturkommission	5'000.00	5'000.00
6'188.65	3636.00	Beiträge an private Organisationen (ohne Erwerbszweck)	14'000.00	17'500.00
11'098.10	3910.00	Interne Verrechnungen von Dienstleistungen	12'000.00	12'000.00
14'000.00	3920.00	Interne Verrechnung von Pacht, Mieten, Benützungskosten	14'000.00	14'000.00
	3920.03	Interne Verrechnung von Fahrzeugen	2'500.00	2'500.00
-95.00	4250.00	Verkäufe		

Rechnung 2022	Nummer	Erfolgsrechnung	Budget 2023	Budget 2024
-960.00	4250.02	Verkauf Christbäume	-1'000.00	-1'000.00
1'094.65	33	Medien	-1'800.00	-1'800.00
1'094.65	331	Film und Kino	-1'800.00	-1'800.00
1'094.65	3310	Film und Kino	-1'800.00	-1'800.00
34.20	3120.00	Ver- und Entsorgung Liegenschaften Verwaltungsvermögen		
53.75	3134.00	Sachversicherungsprämien	100.00	100.00
3'600.00	3636.00	Beiträge an private Organisationen (ohne Erwerbszweck)	600.00	600.00
-2'593.30	4472.02	Vergütung für Benützungen Liegenschaften VV	-2'500.00	-2'500.00
40'558.60	34	Sport und Freizeit	61'000.00	72'000.00
11'964.90	341	Sport	17'000.00	28'000.00
11'964.90	3410	Sport	17'000.00	28'000.00
	3140.01	Unterhalt Sportanlagen	1'000.00	1'000.00
	3636.00	Beiträge an private Organisationen (ohne Erwerbszweck)		15'000.00
1'964.90	3910.00	Interne Verrechnungen von Dienstleistungen	6'000.00	2'000.00
10'000.00	3920.00	Interne Verrechnung von Pacht, Mieten, Benützungskosten	10'000.00	10'000.00
28'593.70	342	Freizeit	44'000.00	44'000.00
860.00	3420	Freizeit	1'000.00	1'000.00
860.00	3636.00	Beiträge an private Organisationen (ohne Erwerbszweck)	1'000.00	1'000.00
27'733.70	3421	Jugendarbeit	43'000.00	43'000.00
17'649.55	3010.00	Löhne des Verwaltungs- und Betriebspersonals	25'000.00	25'000.00
1'063.55	3050.00	AG-Beiträge AHV, IV, EO, ALV, Verwaltungskosten	1'600.00	1'700.00
11.00	3053.00	AG-Beiträge an Unfallversicherungen	100.00	100.00
268.80	3054.00	AG-Beiträge an Familienausgleichskasse	400.00	500.00
61.40	3055.00	AG-Beiträge an Krankentaggeldversicherungen	100.00	100.00
	3090.00	Aus- und Weiterbildung des Personals	500.00	500.00
	3099.00	Übriger Personalaufwand	100.00	100.00
417.50	3101.00	Betriebs- und Verbrauchsmaterial	1'500.00	1'500.00
	3111.00	Maschinen, Geräte und Fahrzeuge	500.00	500.00
1'058.90	3119.00	Übrige nicht aktivierbare Anlagen	1'500.00	1'500.00
132.00	3120.00	Ver- und Entsorgung Liegenschaften Verwaltungsvermögen	200.00	200.00
	3130.00	Dienstleistungen Dritter	3'000.00	3'000.00
	3130.02	Telefon und Kommunikation	300.00	300.00
100.00	3130.22	Mitglieder- und Verbandsbeiträge	100.00	100.00
210.00	3133.02	Website	200.00	200.00
.30	3134.00	Sachversicherungsprämien		
	3160.00	Miete und Pacht Liegenschaften	7'400.00	
8'252.40	3161.00	Mieten, Benützungskosten Maschinen, Geräte		
110.00	3170.00	Reisekosten und Spesen	300.00	300.00
	3199.00	Übriger Betriebsaufwand	200.00	200.00

Rechnung 2022	Nummer	Erfolgsrechnung	Budget 2023	Budget 2024
198.30	3910.00	Interne Verrechnungen von Dienstleistungen		
	3920.00	Interne Verrechnung von Pacht, Mieten, Benützungskosten		7'200.00
-1'800.00	4631.00	Beiträge vom Kanton		
5'932.90	35	Kirchen und religiöse Angelegenheiten	6'100.00	6'000.00
5'932.90	350	Kirchen und religiöse Angelegenheiten	6'100.00	6'000.00
5'932.90	3500	Kirchen und religiöse Angelegenheiten	6'100.00	6'000.00
191.40	3120.00	Ver- und Entsorgung Liegenschaften Verwaltungsvermögen	400.00	300.00
63.75	3130.00	Dienstleistungen Dritter		
538.20	3134.00	Sachversicherungsprämien	700.00	700.00
	3144.00	Unterhalt Hochbauten, Gebäude	1'000.00	1'000.00
4'451.20	3151.01	Unterhalt Turmuhren	2'000.00	2'000.00
688.35	3910.00	Interne Verrechnungen von Dienstleistungen	2'000.00	2'000.00
378'981.47	4	GESUNDHEIT	517'800.00	539'100.00
283'939.77	41	Spitäler, Kranken- und Pflegeheime	419'000.00	444'000.00
201'875.30	411	Spitäler	212'000.00	231'000.00
201'875.30	4110	Spitäler	212'000.00	231'000.00
201'875.30	3612.07	Spitalregion Churer Rheintal	212'000.00	231'000.00
82'064.47	412	Kranken-, Alters- und Pflegeheime	207'000.00	213'000.00
82'064.47	4120	Kranken-, Alters- und Pflegeheime	207'000.00	213'000.00
17'660.70	3501.00	Einlagen in Fonds des FK		
262'087.15	3612.19	Anteil KVG-Pflegekosten	263'000.00	255'000.00
-17'660.70	4390.00	Übriger Ertrag		
-56'594.90	4632.00	Beiträge von Gemeinden und Gemeindezweckverbänden	-56'000.00	-42'000.00
-123'427.78	4840.00	Geldwirksame ausserordentliche Finanzerträge		
80'475.15	42	Ambulante Krankenpflege	89'000.00	87'000.00
80'298.95	421	Ambulante Krankenpflege	88'000.00	87'000.00
80'298.95	4210	Ambulante Krankenpflege	88'000.00	87'000.00
80'298.95	3612.04	Spitex	88'000.00	87'000.00
176.20	422	Rettungsdienste	1'000.00	
176.20	4220	Rettungsdienste	1'000.00	
	3151.00	Unterhalt Apparate, Maschinen, Geräte, Werkzeuge	1'000.00	
176.20	3199.00	Übriger Betriebsaufwand		
14'566.55	43	Gesundheitsprävention	9'800.00	8'100.00

Rechnung 2022	Nummer	Erfolgsrechnung	Budget 2023	Budget 2024
6'519.35	432	Krankheitsbekämpfung, übrige	2'000.00	
6'519.35	4320	Krankheitsbekämpfung, übrige	2'000.00	
1'326.05	3101.00	Betriebs- und Verbrauchsmaterial	1'000.00	
133.00	3130.00	Dienstleistungen Dritter	500.00	
870.30	3130.01	Portokosten	500.00	
3'998.50	3637.00	Beiträge an private Haushalte		
191.50	3910.00	Interne Verrechnungen von Dienstleistungen		
8'047.20	433	Schulgesundheitsdienst	7'800.00	8'100.00
8'047.20	4330	Schulgesundheitsdienst	7'800.00	8'100.00
2'218.85	3010.02	Löhne Schulzahnarzt	2'500.00	2'800.00
	3050.00	AG-Beiträge AHV, IV, EO, ALV, Verwaltungskosten	200.00	200.00
3.10	3053.00	AG-Beiträge an Unfallversicherungen		
	3054.00	AG-Beiträge an Familienausgleichskasse	100.00	100.00
7.65	3055.00	AG-Beiträge an Krankentaggeldversicherungen		
280.30	3101.00	Betriebs- und Verbrauchsmaterial	200.00	200.00
.20	3134.00	Sachversicherungsprämien		
4'697.45	3136.00	Schularzt	4'000.00	4'000.00
628.00	3136.01	Schulzahnarzt	600.00	600.00
139.65	3170.00	Reisekosten und Spesen	100.00	100.00
72.00	3170.12	Schülertransportkosten	100.00	100.00
472'406.02	5	SOZIALE SICHERHEIT	739'800.00	547'900.00
98'410.70	54	Familie und Jugend	87'200.00	79'200.00
11'680.00	543	Alimentenbevorschussung und -inkasso	16'000.00	16'000.00
11'680.00	5430	Alimentenbevorschussung und -inkasso	16'000.00	16'000.00
11'680.00	3637.05	Alimentenbevorschussung	16'000.00	16'000.00
86'730.70	545	Leistungen an Familien	71'200.00	63'200.00
36'730.70	5450	Leistungen an Familien (allgemein)	40'200.00	38'200.00
200.00	3130.22	Mitglieder- und Verbandsbeiträge	200.00	200.00
36'530.70	3611.13	Familienergänzende Kinderbetreuung	40'000.00	38'000.00
50'000.00	5451	Kinderkrippen und Kinderhorte	31'000.00	25'000.00
50'000.00	3636.00	Beiträge an private Organisationen (ohne Erwerbszweck)	31'000.00	25'000.00
372'738.02	57	Sozialhilfe und Asylwesen	651'900.00	468'000.00
160'568.42	572	Wirtschaftliche Hilfe	410'000.00	225'000.00
160'568.42	5720	Gesetzliche wirtschaftliche Hilfe	410'000.00	225'000.00

Rechnung 2022	Nummer	Erfolgsrechnung	Budget 2023	Budget 2024
3'070.00	3132.00	Honorare externe Berater, Gutachter, Fachexperten etc.		
560.00	3611.05	Entschädigung an Kanton f. Betr./Unterbr. UMF	6'000.00	3'000.00
	3631.06	Beitrag stationäre Kinderschutzmassnahmen Kt. GR		47'000.00
733'838.79	3637.01	Materielle Hilfe	725'000.00	600'000.00
19'312.70	3910.00	Interne Verrechnungen von Dienstleistungen	20'000.00	20'000.00
-199'655.25	4260.07	Rückerstattung Materielle Hilfe	-140'000.00	-120'000.00
-92'753.00	4621.02	Ressourcenausgleich Soziales (SLA)	-35'000.00	-35'000.00
-85'009.83	4631.00	Beiträge vom Kanton		-250'000.00
-218'794.99	4631.06	Beiträge vom Kanton (Globalpauschalen)	-166'000.00	-40'000.00
212'169.60	579	Fürsorge, übriges	241'900.00	243'000.00
113'815.95	5790	Fürsorge, übriges	131'900.00	146'000.00
425.00	3130.22	Mitglieder- und Verbandsbeiträge	400.00	400.00
2'506.00	3611.02	Beitrag Integrationsmassnahmen	3'900.00	3'000.00
116'849.70	3612.05	Kostenanteil Berufsbeistandschaft Plessur	129'600.00	143'300.00
113'900.30	3637.06	Uneinbringliche Krankenkassenprämien	104'000.00	119'000.00
-119'865.05	4260.02	Rückerstattung Krankenkassenprämien	-106'000.00	-119'700.00
98'353.65	5796	Regionaler Sozialdienst	110'000.00	97'000.00
98'353.65	3612.09	Beitrag Regionaler Sozialdienst	110'000.00	97'000.00
1'257.30	59	Soziale Wohlfart, übriges	700.00	700.00
1'257.30	592	Hilfsaktionen	700.00	700.00
1'257.30	5920	Hilfsaktionen	700.00	700.00
200.00	3130.22	Mitglieder- und Verbandsbeiträge	200.00	200.00
307.30	3199.00	Übriger Betriebsaufwand		
750.00	3636.00	Beiträge an private Organisationen (ohne Erwerbszweck)	500.00	500.00
1'450'480.79	6	VERKEHR UND NACHRICHTENÜBERMITTLUNG	1'528'700.00	1'582'700.00
1'380'696.59	61	Strassenverkehr	1'433'800.00	1'470'100.00
44'147.65	613	Kantonsstrassen	60'000.00	45'000.00
44'147.65	6130	Kantonsstrassen	60'000.00	45'000.00
5'726.85	3132.00	Honorare externe Berater, Gutachter, Fachexperten etc.		
38'420.80	3611.00	Entschädigungen an Kanton	60'000.00	45'000.00
1'064'932.79	615	Gemeindestrassen	1'078'400.00	1'091'400.00
1'058'709.25	6150	Gemeindestrassen	910'400.00	1'023'400.00
1'711.00	3010.00	Löhne des Verwaltungs- und Betriebspersonals	900.00	900.00
13.70	3053.00	AG-Beiträge an Unfallversicherungen		
5.90	3055.00	AG-Beiträge an Krankentaggeldversicherungen		
1'030.00	3090.00	Aus- und Weiterbildung des Personals		

Rechnung 2022	Nummer	Erfolgsrechnung	Budget 2023	Budget 2024
190.25	3099.00	Übriger Personalaufwand		200.00
153'897.80	3101.00	Betriebs- und Verbrauchsmaterial	115'000.00	130'000.00
962.30	3101.02	Betriebsmaterial Fahrzeuge	1'600.00	900.00
	3111.00	Maschinen, Geräte und Fahrzeuge	10'000.00	2'000.00
1'706.65	3119.00	Übrige nicht aktivierbare Anlagen	3'000.00	3'000.00
16.50	3120.00	Ver- und Entsorgung Liegenschaften Verwaltungsvermögen		
122'762.90	3130.00	Dienstleistungen Dritter	90'000.00	110'000.00
1'277.90	3131.00	Planungen und Projektierungen Dritter		65'000.00
9'876.20	3132.00	Honorare externe Berater, Gutachter, Fachexperten etc.	5'000.00	5'000.00
556.80	3134.00	Sachversicherungsprämien	600.00	600.00
306'091.95	3141.00	Unterhalt Strassen, Verkehrswege	130'000.00	130'000.00
211'529.45	3141.01	Winterdienst	280'000.00	280'000.00
36'095.50	3161.01	Mieten, Benützungskosten Fahrzeuge	35'000.00	35'000.00
	3170.00	Reisekosten und Spesen	500.00	
10'663.00	3199.00	Übriger Betriebsaufwand	10'000.00	10'000.00
24'311.00	3300.00	Ordentliche Abschreibungen Sachanlagen VV	24'300.00	50'000.00
227'537.65	3910.00	Interne Verrechnungen von Dienstleistungen	200'000.00	200'000.00
	3920.00	Interne Verrechnung von Pacht, Mieten, Benützungskosten	3'500.00	
	3920.03	Interne Verrechnung von Fahrzeugen	58'000.00	58'000.00
-3'769.00	4240.00	Benützungsgebühren und Dienstleistungen	-7'000.00	-7'000.00
-30'693.80	4240.10	Benützungsgebühren Gemeindestrassen	-30'000.00	-30'000.00
-11'050.80	4260.00	Rückerstattungen und Kostenbeteiligungen Dritter	-15'000.00	-15'000.00
-960.00	4260.10	Rückerstattungen Versicherungen		
-5'000.00	4470.00	Pacht- und Mietzinse Liegenschaften VV	-5'000.00	-5'200.00
-53.60	4479.00	Übrige Erträge Liegenschaften VV		
-38'039.01	6151	Parkplätze		
320.70	3101.00	Betriebs- und Verbrauchsmaterial	1'000.00	1'000.00
1'453.55	3119.00	Übrige nicht aktivierbare Anlagen	1'000.00	1'000.00
1'639.04	3130.00	Dienstleistungen Dritter	3'000.00	3'000.00
21'646.05	3141.01	Winterdienst	40'000.00	40'000.00
	3141.04	Unterhalt Parkplätze	10'000.00	10'000.00
	3199.00	Übriger Betriebsaufwand	500.00	500.00
5'247.45	3910.00	Interne Verrechnungen von Dienstleistungen	8'000.00	8'000.00
	3920.03	Interne Verrechnung von Fahrzeugen	1'500.00	1'500.00
-9'520.00	4240.00	Benützungsgebühren und Dienstleistungen	-4'000.00	-4'000.00
-55'203.80	4240.03	Parkgebühren Parkplätze	-58'000.00	-58'000.00
-3'512.00	4260.00	Rückerstattungen und Kostenbeteiligungen Dritter	-3'000.00	-3'000.00
-110.00	4472.02	Vergütung für Benützungen Liegenschaften VV		
44'262.55	6154	Strassenbeleuchtung	168'000.00	68'000.00
19'444.15	3120.00	Ver- und Entsorgung Liegenschaften Verwaltungsvermögen	55'000.00	33'000.00
24'818.40	3141.02	Unterhalt Strassenbeleuchtung	112'000.00	35'000.00
	3199.00	Übriger Betriebsaufwand	1'000.00	
271'616.15	619	Strassen, übriges	295'400.00	333'700.00
271'616.15	6190	Werkbetrieb	295'400.00	333'700.00

Rechnung 2022	Nummer	Erfolgsrechnung	Budget 2023	Budget 2024
454'240.05	3010.00	Löhne des Verwaltungs- und Betriebspersonals	502'000.00	524'000.00
13'447.00	3049.00	Übrige Zulagen	18'000.00	18'000.00
30'282.75	3050.00	AG-Beiträge AHV, IV, EO, ALV, Verwaltungskosten	33'000.00	35'000.00
38'347.85	3052.00	AG-Beiträge an Pensionskassen	31'000.00	41'000.00
7'806.30	3053.00	AG-Beiträge an Unfallversicherungen	11'300.00	13'000.00
7'655.00	3054.00	AG-Beiträge an Familienausgleichskasse	8'300.00	9'000.00
1'600.50	3055.00	AG-Beiträge an Krankentaggeldversicherungen	1'800.00	2'000.00
	3090.00	Aus- und Weiterbildung des Personals	1'500.00	3'000.00
1'698.90	3091.00	Personalwerbung	2'000.00	
1'330.70	3099.00	Übriger Personalaufwand	1'200.00	1'200.00
224.10	3100.00	Büromaterial	300.00	300.00
7'577.30	3101.00	Betriebs- und Verbrauchsmaterial	8'000.00	8'000.00
31'882.50	3101.02	Betriebsmaterial Fahrzeuge	35'000.00	30'000.00
62.75	3102.00	Drucksachen, Publikationen	200.00	200.00
7'828.20	3111.00	Maschinen, Geräte und Fahrzeuge	25'000.00	45'000.00
5'917.70	3112.00	Schutz- und Arbeitskleider	5'000.00	6'500.00
216.80	3113.00	Hardware		
15'231.60	3120.00	Ver- und Entsorgung Liegenschaften Verwaltungsvermögen	34'000.00	22'000.00
468.30	3130.00	Dienstleistungen Dritter	1'000.00	1'000.00
1'403.00	3130.02	Telefon und Kommunikation	1'500.00	1'400.00
75.00	3130.22	Mitglieder- und Verbandsbeiträge	100.00	100.00
110.00	3132.00	Honorare externe Berater, Gutachter, Fachexperten etc.		
9'044.85	3134.00	Sachversicherungsprämien	10'000.00	15'000.00
4'752.00	3137.03	Verkehrssteuern Fahrzeuge	5'000.00	6'300.00
2'213.00	3144.00	Unterhalt Hochbauten, Gebäude	1'500.00	1'500.00
19'705.00	3151.00	Unterhalt Apparate, Maschinen, Geräte, Werkzeuge	14'000.00	13'000.00
25'924.25	3151.02	Unterhalt Fahrzeuge	44'000.00	32'000.00
846.70	3153.00	Informatik-Unterhalt (Hardware)		
	3158.00	Unterhalt immaterielle Anlagen	1'300.00	1'300.00
4'094.40	3161.00	Mieten, Benützungskosten Maschinen, Geräte	3'400.00	3'400.00
62'000.00	3161.01	Mieten, Benützungskosten Fahrzeuge	75'000.00	72'000.00
1'410.00	3170.00	Reisekosten und Spesen	1'600.00	1'600.00
3'711.55	3199.00	Übriger Betriebsaufwand	3'000.00	3'000.00
13'318.00	3300.00	Ordentliche Abschreibungen Sachanlagen VV	13'300.00	13'300.00
49'469.40	3910.00	Interne Verrechnungen von Dienstleistungen	45'000.00	45'000.00
23'614.00	3920.00	Interne Verrechnung von Pacht, Mieten, Benützungskosten	20'200.00	23'700.00
3'975.80	3920.03	Interne Verrechnung von Fahrzeugen	1'800.00	2'800.00
-300.00	4240.00	Benützungsgebühren und Dienstleistungen	-1'000.00	-1'000.00
	4260.00	Rückerstattungen und Kostenbeteiligungen Dritter	-1'000.00	-1'000.00
-367.50	4470.00	Pacht- und Mietzinse Liegenschaften VV	-300.00	-300.00
-520'579.10	4910.00	Interne Verrechnung von Dienstleistungen	-531'300.00	-528'300.00
-11'250.00	4920.00	Interne Verrechnung von Pacht, Mieten, Benützungskosten	-11'300.00	-11'300.00
-47'372.50	4920.03	Interne Verrechnung von Fahrzeugen	-119'000.00	-119'000.00
63'542.70	62	Öffentlicher Verkehr	88'600.00	106'300.00
63'654.70	622	Regional- und Agglomerationsverkehr	88'600.00	106'900.00

Rechnung 2022	Nummer	Erfolgsrechnung	Budget 2023	Budget 2024
63'654.70	6220	Regional- und Agglomerationsverkehr	88'600.00	106'900.00
2'804.75	3120.00	Ver- und Entsorgung Liegenschaften Verwaltungsvermögen	6'800.00	100.00
163.80	3130.00	Dienstleistungen Dritter		
17'175.90	3131.00	Planungen und Projektierungen Dritter	24'000.00	37'000.00
5'232.20	3132.00	Honorare externe Berater, Gutachter, Fachexperten etc.		
18.65	3134.00	Sachversicherungsprämien		
2'837.65	3144.16	Unterhalt Bushaltestellen	1'000.00	1'000.00
1'320.00	3161.00	Mieten, Benützungskosten Maschinen, Geräte	1'300.00	1'300.00
4'517.00	3300.00	Ordentliche Abschreibungen Sachanlagen VV	7'000.00	4'500.00
17'462.00	3632.11	Bustaxi Chur-Tschiertschen	16'000.00	16'000.00
7'454.00	3632.12	Bustaxi Chur-Lenzerheide	26'500.00	30'000.00
	3632.13	TAX10-Shuttle		11'000.00
4'668.75	3910.00	Interne Verrechnungen von Dienstleistungen	6'000.00	6'000.00
-112.00	629	Öffentlicher Verkehr, übriges		-600.00
-112.00	6290	Öffentlicher Verkehr, übriges		-600.00
14'000.00	3614.01	Ankauf Tageskarten SBB	14'000.00	13'400.00
-14'112.00	4240.05	Verkauf Tageskarten SBB	-14'000.00	-14'000.00
6'241.50	64	Nachrichtenübermittlung	6'300.00	6'300.00
6'241.50	640	Nachrichtenübermittlung	6'300.00	6'300.00
6'241.50	6400	Nachrichtenübermittlung	6'300.00	6'300.00
3'979.50	3143.00	Unterhalt übrige Tiefbauten	4'000.00	4'000.00
2'262.00	3660.10	Ordentliche Abschreibungen Investitionsbeiträge	2'300.00	2'300.00
250'381.70	7	UMWELTSCHUTZ UND RAUMORDNUNG	223'200.00	192'300.00
	71	Wasserversorgung		
	710	Wasserversorgung		
	7101	Wasserversorgung [Gemeindebetrieb]		
75.00	3090.00	Aus- und Weiterbildung des Personals	1'000.00	500.00
9'034.35	3101.00	Betriebs- und Verbrauchsmaterial	28'000.00	58'000.00
1'095.30	3101.02	Betriebsmaterial Fahrzeuge		
200.00	3103.00	Fachliteratur, Zeitschriften	200.00	200.00
	3111.00	Maschinen, Geräte und Fahrzeuge	4'000.00	1'000.00
46'383.95	3120.00	Ver- und Entsorgung Liegenschaften Verwaltungsvermögen	78'000.00	65'000.00
8'635.50	3130.00	Dienstleistungen Dritter	35'000.00	50'000.00
466.00	3130.01	Portokosten	500.00	500.00
8'279.35	3130.02	Telefon und Kommunikation	8'300.00	8'300.00
90.00	3130.22	Mitglieder- und Verbandsbeiträge	100.00	100.00
	3131.00	Planungen und Projektierungen Dritter	20'000.00	25'000.00
9'991.00	3132.00	Honorare externe Berater, Gutachter, Fachexperten etc.	15'000.00	15'000.00
3'024.25	3134.00	Sachversicherungsprämien	2'200.00	2'200.00

Rechnung 2022	Nummer	Erfolgsrechnung	Budget 2023	Budget 2024
2'100.10	3137.01	MWST Vorsteuerkürzungen	2'000.00	2'000.00
373.50	3137.03	Verkehrssteuern Fahrzeuge		
128'725.30	3142.00	Unterhalt Wasserversorgung	110'000.00	120'000.00
1'447.50	3151.00	Unterhalt Apparate, Maschinen, Geräte, Werkzeuge	1'100.00	1'100.00
4'659.00	3151.02	Unterhalt Fahrzeuge		
	3153.00	Informatik-Unterhalt (Hardware)	900.00	900.00
	3158.00	Unterhalt immaterielle Anlagen	6'400.00	6'400.00
148.00	3161.00	Mieten, Benützungskosten Maschinen, Geräte		
347.50	3199.00	Übriger Betriebsaufwand	1'500.00	1'500.00
142'767.00	3300.00	Ordentliche Abschreibungen Sachanlagen VV	146'000.00	148'000.00
104'230.00	3910.00	Interne Verrechnungen von Dienstleistungen	130'000.00	129'000.00
1'781.00	3920.00	Interne Verrechnung von Pacht, Mieten, Benützungskosten	1'800.00	1'800.00
1'050.00	3920.03	Interne Verrechnung von Fahrzeugen	8'800.00	8'800.00
3'000.00	3930.00	Interne Verrechnung von Betriebs- und Verwaltungskosten	3'000.00	3'000.00
-277'745.10	4240.06	Grundgebühren Wasser	-273'000.00	-275'000.00
-92'283.35	4240.07	Mengengebühren Wasser	-130'000.00	-105'000.00
-23'694.35	4240.13	Zählermieten	-23'000.00	-23'000.00
-9'263.00	4260.10	Rückerstattungen Versicherungen		
-66'707.80	4510.00	Entnahmen aus Spezialfinanzierungen des EK	-169'800.00	-237'300.00
-8'210.00	4631.00	Beiträge vom Kanton	-8'000.00	-8'000.00
	72	Abwasserbeseitigung		
	720	Abwasserbeseitigung		
	7201	Abwasserbeseitigung [Gemeindebetrieb]		
61'247.85	3101.00	Betriebs- und Verbrauchsmaterial	80'000.00	70'000.00
1'048.00	3111.00	Maschinen, Geräte und Fahrzeuge	10'000.00	1'000.00
23'361.15	3120.00	Ver- und Entsorgung Liegenschaften Verwaltungsvermögen	49'000.00	34'000.00
14'378.05	3130.00	Dienstleistungen Dritter	30'000.00	20'000.00
466.00	3130.01	Portokosten	500.00	500.00
1'252.90	3130.02	Telefon und Kommunikation	1'300.00	1'300.00
	3131.00	Planungen und Projektierungen Dritter	25'000.00	
3'086.25	3132.00	Honorare externe Berater, Gutachter, Fachexperten etc.	20'000.00	20'000.00
4'984.55	3134.00	Sachversicherungsprämien	5'000.00	5'000.00
100'478.15	3143.01	Unterhalt Abwasserbeseitigung	120'000.00	120'000.00
225.50	3151.00	Unterhalt Apparate, Maschinen, Geräte, Werkzeuge	1'500.00	500.00
117.75	3153.00	Informatik-Unterhalt (Hardware)		
235.00	3199.00	Übriger Betriebsaufwand	1'000.00	1'000.00
85'414.00	3300.00	Ordentliche Abschreibungen Sachanlagen VV	129'000.00	129'000.00
22'354.00	3320.00	Ordentliche Abschreibungen immaterielle Anlagen	23'000.00	23'000.00
305'289.58	3632.05	Betriebsbeitrag ARA Chur	359'000.00	283'000.00
19'940.05	3910.00	Interne Verrechnungen von Dienstleistungen	30'000.00	29'000.00
1'137.50	3920.03	Interne Verrechnung von Fahrzeugen	2'300.00	2'300.00
3'000.00	3930.00	Interne Verrechnung von Betriebs- und Verwaltungskosten	3'000.00	3'000.00
-335'928.05	4240.08	Grundgebühren Abwasser	-330'000.00	-330'000.00
-151'358.70	4240.09	Mengengebühren Abwasser	-160'000.00	-148'000.00
-148'039.53	4510.00	Entnahmen aus Spezialfinanzierungen des EK	-386'900.00	-251'900.00

Rechnung 2022	Nummer	Erfolgsrechnung	Budget 2023	Budget 2024
-12'690.00	4920.00	Interne Verrechnung von Pacht, Mieten, Benützungskosten	-12'700.00	-12'700.00
2'905.75	73	Abfallwirtschaft	-3'600.00	4'400.00
2'905.75	730	Abfallwirtschaft	-3'600.00	4'400.00
2'905.75	7300	Abfallwirtschaft (allgemein)	-3'600.00	4'400.00
6'058.15	3101.00	Betriebs- und Verbrauchsmaterial		8'000.00
1'733.95	3119.00	Übrige nicht aktivierbare Anlagen	1'000.00	1'000.00
1'761.80	3612.11	Tierkörpersammeldienst	2'000.00	2'000.00
6'809.30	3910.00	Interne Verrechnungen von Dienstleistungen	4'000.00	4'000.00
	3920.03	Interne Verrechnung von Fahrzeugen	1'400.00	1'400.00
-13'457.45	4460.00	Finanzertrag von öffentlich-rechtlichen Unternehmungen	-12'000.00	-12'000.00
	7301	Abfallwirtschaft [Gemeindebetrieb]		
1'815.00	3010.00	Löhne des Verwaltungs- und Betriebspersonals	2'000.00	2'000.00
119.05	3050.00	AG-Beiträge AHV, IV, EO, ALV, Verwaltungskosten	100.00	100.00
28.60	3053.00	AG-Beiträge an Unfallversicherungen		
29.50	3054.00	AG-Beiträge an Familienausgleichskasse		
6.30	3055.00	AG-Beiträge an Krankentaggeldversicherungen		
12'398.60	3101.00	Betriebs- und Verbrauchsmaterial	22'000.00	7'000.00
7'834.50	3119.00	Übrige nicht aktivierbare Anlagen	45'000.00	35'000.00
41.90	3120.00	Ver- und Entsorgung Liegenschaften Verwaltungsvermögen		
16'675.50	3130.00	Dienstleistungen Dritter	20'000.00	20'000.00
485.40	3130.01	Portokosten	800.00	800.00
28'367.00	3130.09	Entsorgung Hauskehricht/Sperrgut	37'000.00	37'000.00
33'170.40	3130.10	Entsorgung Grüngut	18'000.00	18'000.00
31'944.25	3130.11	Entsorgung Papier/Karton	30'000.00	30'000.00
28'952.05	3130.12	Entsorgung Glas Recycling	30'000.00	30'000.00
1'466.50	3130.13	Entsorgung Metalle	1'800.00	1'800.00
14'107.65	3130.14	Entsorgung Übrige Abfallarten	13'000.00	13'000.00
11'198.20	3130.15	Papiersammlungen Schulen	9'000.00	10'000.00
349.65	3134.00	Sachversicherungsprämien	400.00	400.00
	3137.01	MWST Vorsteuerkürzungen	500.00	
326.00	3143.00	Unterhalt übrige Tiefbauten	2'000.00	2'000.00
263.15	3144.00	Unterhalt Hochbauten, Gebäude	40'000.00	13'000.00
10.80	3151.02	Unterhalt Fahrzeuge		
1'105.40	3161.00	Mieten, Benützungskosten Maschinen, Geräte	700.00	4'300.00
104.50	3161.01	Mieten, Benützungskosten Fahrzeuge	100.00	100.00
1'000.00	3199.00	Übriger Betriebsaufwand	500.00	500.00
12'002.00	3300.00	Ordentliche Abschreibungen Sachanlagen VV	12'000.00	12'000.00
44'236.98	3510.00	Einlagen in Spezialfinanzierungen des Eigenkapitals		
84'551.80	3612.14	Verbrennungskosten (GEVAG)	88'000.00	88'000.00
64'846.30	3612.15	Transportkosten (GEVAG)	64'000.00	66'000.00
3'249.75	3632.16	Beitrag Abfallbeseitigung Meiersboden	3'300.00	3'300.00
72'349.30	3910.00	Interne Verrechnungen von Dienstleistungen	80'000.00	79'000.00
27'195.00	3920.03	Interne Verrechnung von Fahrzeugen	19'000.00	19'000.00
3'000.00	3930.00	Interne Verrechnung von Betriebs- und Verwaltungskosten	3'000.00	3'000.00

Rechnung 2022	Nummer	Erfolgsrechnung	Budget 2023	Budget 2024
311.00	3940.00	IV von kalkulatorischen Zinsen und Finanzaufwand	100.00	100.00
-23.20	4240.00	Benützungsgebühren und Dienstleistungen	-200.00	-200.00
-276'256.15	4240.11	Grundgebühren Abfallbeseitigung	-268'000.00	-275'000.00
-181'210.50	4240.12	Mengengebühren Abfallbeseitigung	-190'000.00	-185'000.00
	4260.00	Rückerstattungen und Kostenbeteiligungen Dritter	-200.00	-200.00
-10'442.63	4260.04	Erlös Entsorgung Altglas	-8'000.00	-10'000.00
-22'912.10	4260.05	Erlös Entsorgung Übrige Abfallarten	-17'000.00	-20'000.00
-12'697.45	4260.06	Erlös Entsorgung Altpapier/Karton	-7'000.00	-3'000.00
	4510.00	Entnahmen aus Spezialfinanzierungen des EK	-51'900.00	-2'000.00
65'478.40	74	Verbauungen	61'000.00	41'000.00
19'267.65	741	Gewässerverbauungen	25'000.00	25'000.00
19'267.65	7410	Gewässerverbauungen	25'000.00	25'000.00
1'263.90	3130.00	Dienstleistungen Dritter	2'000.00	2'000.00
2'136.30	3132.00	Honorare externe Berater, Gutachter, Fachexperten etc.		
13'799.15	3142.01	Unterhalt Fluss- und Wildbachverbauung	15'000.00	15'000.00
2'068.30	3910.00	Interne Verrechnungen von Dienstleistungen	8'000.00	8'000.00
46'210.75	742	Schutzverbauungen, übrige	36'000.00	16'000.00
46'210.75	7420	Schutzverbauungen, übrige	36'000.00	16'000.00
2'445.95	3101.00	Betriebs- und Verbrauchsmaterial		
263.85	3130.00	Dienstleistungen Dritter	1'000.00	1'000.00
14'775.15	3132.00	Honorare externe Berater, Gutachter, Fachexperten etc.		
48'959.55	3143.00	Unterhalt übrige Tiefbauten	35'000.00	15'000.00
10.00	3199.00	Übriger Betriebsaufwand		
2'256.25	3910.00	Interne Verrechnungen von Dienstleistungen		
-22'500.00	4631.00	Beiträge vom Kanton		
2'490.40	75	Arten- und Landschaftsschutz	3'600.00	11'600.00
2'490.40	750	Arten- und Landschaftsschutz	3'600.00	11'600.00
2'490.40	7500	Arten- und Landschaftsschutz	3'600.00	11'600.00
1'874.00	3130.00	Dienstleistungen Dritter	3'000.00	11'000.00
604.80	3631.04	Beitrag Tierheim Arche (Findeltiere)	600.00	600.00
11.60	3910.00	Interne Verrechnungen von Dienstleistungen		
27'856.95	77	Übriger Umweltschutz	39'000.00	29'500.00
27'856.95	771	Friedhof und Bestattung	39'000.00	29'500.00
27'856.95	7710	Friedhof und Bestattung	39'000.00	29'500.00
964.80	3010.00	Löhne des Verwaltungs- und Betriebspersonals	1'400.00	
63.00	3050.00	AG-Beiträge AHV, IV, EO, ALV, Verwaltungskosten	100.00	
15.95	3053.00	AG-Beiträge an Unfallversicherungen		

Rechnung 2022	Nummer	Erfolgsrechnung	Budget 2023	Budget 2024
15.90	3054.00	AG-Beiträge an Familienausgleichskasse		
3.40	3055.00	AG-Beiträge an Krankentaggeldversicherungen		
	3101.00	Betriebs- und Verbrauchsmaterial	500.00	500.00
	3130.00	Dienstleistungen Dritter		500.00
8'967.45	3130.16	Bestattungskosten, Kremation	10'000.00	10'000.00
.10	3134.00	Sachversicherungsprämien		
11'850.25	3140.03	Unterhalt Friedhofanlage	15'000.00	6'500.00
169.80	3151.00	Unterhalt Apparate, Maschinen, Geräte, Werkzeuge		
14.00	3170.00	Reisekosten und Spesen		
6'317.30	3910.00	Interne Verrechnungen von Dienstleistungen	10'000.00	10'000.00
	3920.03	Interne Verrechnung von Fahrzeugen	2'000.00	2'000.00
-500.00	4240.00	Benützungsgebühren und Dienstleistungen		
-25.00	4260.00	Rückerstattungen und Kostenbeteiligungen Dritter		
151'650.20	79	Raumordnung	123'200.00	105'800.00
151'650.20	790	Raumordnung	123'200.00	105'800.00
151'650.20	7900	Raumordnung (allgemein)	123'200.00	105'800.00
1'502.40	3102.00	Drucksachen, Publikationen		1'500.00
856.00	3130.00	Dienstleistungen Dritter	3'000.00	3'000.00
	3130.01	Portokosten	100.00	100.00
200.00	3130.22	Mitglieder- und Verbandsbeiträge	200.00	200.00
105'141.90	3132.00	Honorare externe Berater, Gutachter, Fachexperten etc.	108'000.00	90'000.00
2'348.40	3199.00	Übriger Betriebsaufwand		
31'086.60	3320.00	Ordentliche Abschreibungen immaterielle Anlagen	3'900.00	
22'814.90	3910.00	Interne Verrechnungen von Dienstleistungen	8'000.00	11'000.00
-12'300.00	4022.10	Mehrwertabschöpfung		
2'783.79	8	VOLKSWIRTSCHAFT	619'800.00	398'900.00
81'639.95	81	Landwirtschaft	137'200.00	5'500.00
119'189.10	811	Landwirtschaft	167'400.00	20'900.00
119'189.10	8110	Landwirtschaft	167'300.00	20'800.00
95.15	3099.00	Übriger Personalaufwand	100.00	100.00
984.10	3101.00	Betriebs- und Verbrauchsmaterial	1'700.00	1'700.00
64'075.40	3111.00	Maschinen, Geräte und Fahrzeuge		2'000.00
2'300.00	3119.00	Übrige nicht aktivierbare Anlagen	1'000.00	1'000.00
497.05	3120.00	Ver- und Entsorgung Liegenschaften Verwaltungsvermögen	800.00	900.00
12'772.10	3130.00	Dienstleistungen Dritter	5'000.00	5'000.00
27.00	3130.01	Portokosten		
492.00	3131.00	Planungen und Projektierungen Dritter	85'000.00	
1'310.85	3132.00	Honorare externe Berater, Gutachter, Fachexperten etc.		
1'247.20	3134.00	Sachversicherungsprämien	1'300.00	1'300.00
13'244.35	3140.02	Unterhalt Weiden	10'000.00	10'000.00
33'844.20	3144.00	Unterhalt Hochbauten, Gebäude	75'000.00	15'000.00

Rechnung 2022	Nummer	Erfolgsrechnung	Budget 2023	Budget 2024
3'190.10	3151.00	Unterhalt Apparate, Maschinen, Geräte, Werkzeuge	1'000.00	1'000.00
	3199.00	Übriger Betriebsaufwand	100.00	100.00
1'837.00	3300.00	Ordentliche Abschreibungen Sachanlagen VV	4'300.00	3'400.00
1'920.00	3320.00	Ordentliche Abschreibungen immaterielle Anlagen	300.00	
10'613.25	3611.06	Beitrag Tierseuchefonds	12'000.00	11'000.00
2'302.50	3631.05	Ausserkantonales Sömmerungsvieh	2'000.00	2'500.00
475.05	3636.06	Beitrag Betriebshelferdienst	500.00	500.00
13'153.50	3910.00	Interne Verrechnungen von Dienstleistungen	10'000.00	10'000.00
	3920.03	Interne Verrechnung von Fahrzeugen	1'000.00	1'000.00
-2'320.50	4260.00	Rückerstattungen und Kostenbeteiligungen Dritter	-1'800.00	-2'500.00
-10'293.75	4260.16	Einzug Tierseuchefonds	-11'000.00	-10'700.00
-13'540.00	4470.00	Pacht- und Mietzinse Liegenschaften VV	-13'000.00	-13'500.00
-19'037.45	4610.01	Sömmerungsbeiträge (Gemeindeanteil)	-18'000.00	-19'000.00
	8120	Strukturverbesserungen	100.00	100.00
	3099.00	Übriger Personalaufwand	100.00	100.00
-37'549.15	819	Liegenschaften ausserhalb Bauzone	-30'200.00	-15'400.00
-37'549.15	8190	Liegenschaften ausserhalb Bauzone	-30'200.00	-15'400.00
	3101.00	Betriebs- und Verbrauchsmaterial	300.00	300.00
2'957.10	3120.00	Ver- und Entsorgung Liegenschaften Verwaltungsvermögen	7'800.00	4'200.00
316.40	3130.00	Dienstleistungen Dritter	200.00	200.00
492.15	3134.00	Sachversicherungsprämien	500.00	500.00
387.40	3144.00	Unterhalt Hochbauten, Gebäude	1'000.00	21'000.00
197.10	3910.00	Interne Verrechnungen von Dienstleistungen		
-34'681.90	4470.00	Pacht- und Mietzinse Liegenschaften VV	-34'000.00	-35'600.00
-1'262.50	4472.02	Vergütung für Benützungen Liegenschaften VV		
-5'954.90	4479.00	Übrige Erträge Liegenschaften VV	-6'000.00	-6'000.00
5'904.90	82	Forstwirtschaft	157'300.00	171'000.00
5'904.90	820	Forstwirtschaft	157'300.00	171'000.00
5'904.90	8200	Forstwirtschaft	157'300.00	171'000.00
107'575.00	3010.00	Löhne des Verwaltungs- und Betriebspersonals	109'000.00	116'000.00
7'021.30	3050.00	AG-Beiträge AHV, IV, EO, ALV, Verwaltungskosten	7'100.00	7'500.00
12'835.40	3052.00	AG-Beiträge an Pensionskassen	13'300.00	14'700.00
1'448.90	3053.00	AG-Beiträge an Unfallversicherungen	2'100.00	2'300.00
1'775.00	3054.00	AG-Beiträge an Familienausgleichskasse	1'800.00	2'000.00
371.20	3055.00	AG-Beiträge an Krankentaggeldversicherungen	400.00	500.00
	3090.00	Aus- und Weiterbildung des Personals	1'000.00	1'000.00
221.00	3099.00	Übriger Personalaufwand	500.00	500.00
16.60	3100.00	Büromaterial	300.00	300.00
734.30	3101.00	Betriebs- und Verbrauchsmaterial	9'000.00	9'000.00
3'152.00	3101.02	Betriebsmaterial Fahrzeuge	2'000.00	2'400.00
656.95	3111.00	Maschinen, Geräte und Fahrzeuge	2'000.00	1'000.00
314.50	3112.00	Schutz- und Arbeitskleider		800.00

Rechnung 2022	Nummer	Erfolgsrechnung	Budget 2023	Budget 2024
799.20	3113.00	Hardware		2'500.00
61'513.35	3130.00	Dienstleistungen Dritter	80'000.00	80'000.00
577.70	3130.02	Telefon und Kommunikation	700.00	600.00
190'244.00	3130.23	Holzerntearbeiten durch Dritte	200'000.00	200'000.00
	3130.24	Sicherheitsholzereien bei Gebäuden	10'000.00	5'000.00
	3131.00	Planungen und Projektierungen Dritter		20'000.00
	3132.00	Honorare externe Berater, Gutachter, Fachexperten etc.	10'000.00	
1'404.05	3134.00	Sachversicherungsprämien	1'400.00	1'400.00
380.55	3137.03	Verkehrssteuern Fahrzeuge	400.00	400.00
17'155.20	3141.00	Unterhalt Strassen, Verkehrswege	35'000.00	35'000.00
5'172.90	3151.02	Unterhalt Fahrzeuge	3'500.00	4'000.00
198.20	3153.00	Informatik-Unterhalt (Hardware)		
	3158.00	Unterhalt immaterielle Anlagen	2'900.00	
	3199.00	Übriger Betriebsaufwand	400.00	400.00
2'116.00	3300.00	Ordentliche Abschreibungen Sachanlagen VV	2'100.00	2'100.00
6'857.00	3634.00	Beiträge an öffentliche Unternehmungen	7'200.00	7'000.00
2'484.70	3910.00	Interne Verrechnungen von Dienstleistungen	1'000.00	1'000.00
5'176.00	3920.00	Interne Verrechnung von Pacht, Mieten, Benützungskosten	5'200.00	5'200.00
-5'373.05	4240.00	Benützungsgebühren und Dienstleistungen	-1'000.00	-1'000.00
-66'051.65	4250.01	Holzverkäufe	-35'000.00	-45'000.00
-4'137.85	4260.00	Rückerstattungen und Kostenbeteiligungen Dritter	-4'000.00	-4'600.00
-59'592.00	4501.00	Entnahmen aus Fonds des FK		
-13'437.90	4631.07	Beiträge vom Kanton (Leistungsvereinbarung)	-13'500.00	-13'500.00
-61'508.00	4631.08	Beiträge vom Kanton (Waldschäden)	-25'000.00	-54'000.00
-144'120.00	4631.09	Beiträge vom Kanton (Sammelprojekte)	-200'000.00	-160'000.00
-66'099.85	4910.00	Interne Verrechnung von Dienstleistungen	-70'000.00	-70'000.00
-3'975.80	4920.03	Interne Verrechnung von Fahrzeugen	-2'500.00	-3'500.00
1'420.00	83	Jagd und Fischerei	1'000.00	1'000.00
1'420.00	830	Jagd und Fischerei	1'000.00	1'000.00
1'420.00	8300	Jagd und Fischerei	1'000.00	1'000.00
420.00	3130.07	Abschussprämien		
1'000.00	3636.00	Beiträge an private Organisationen (ohne Erwerbszweck)	1'000.00	1'000.00
-86'181.06	84	Tourismus	324'300.00	221'400.00
-86'181.06	840	Tourismus (allgemein)	324'300.00	221'400.00
-86'181.06	8400	Tourismus (allgemein)	324'300.00	221'400.00
24'211.65	3010.00	Löhne des Verwaltungs- und Betriebspersonals	26'000.00	26'000.00
1'580.25	3050.00	AG-Beiträge AHV, IV, EO, ALV, Verwaltungskosten	1'700.00	1'700.00
356.50	3053.00	AG-Beiträge an Unfallversicherungen	600.00	600.00
399.50	3054.00	AG-Beiträge an Familienausgleichskasse	500.00	500.00
83.50	3055.00	AG-Beiträge an Krankentaggeldversicherungen	100.00	100.00
379.95	3099.00	Übriger Personalaufwand	300.00	300.00
14'743.45	3101.00	Betriebs- und Verbrauchsmaterial	18'000.00	15'000.00

Rechnung 2022	Nummer	Erfolgsrechnung	Budget 2023	Budget 2024
391.95	3101.02	Betriebsmaterial Fahrzeuge	500.00	500.00
3'321.45	3119.00	Übrige nicht aktivierbare Anlagen	3'000.00	4'000.00
9'928.90	3120.00	Ver- und Entsorgung Liegenschaften Verwaltungsvermögen	33'000.00	9'700.00
112'172.25	3130.00	Dienstleistungen Dritter	205'000.00	142'000.00
3'851.15	3130.01	Portokosten	2'500.00	3'200.00
1'023.30	3130.02	Telefon und Kommunikation	1'000.00	1'000.00
5'250.00	3130.22	Mitglieder- und Verbandsbeiträge	5'300.00	5'300.00
	3131.00	Planungen und Projektierungen Dritter		10'000.00
15'338.35	3132.00	Honorare externe Berater, Gutachter, Fachexperten etc.	10'000.00	3'000.00
3'542.40	3134.00	Sachversicherungsprämien	3'600.00	3'600.00
157.00	3137.03	Verkehrssteuern Fahrzeuge	200.00	200.00
82'596.95	3141.07	Unterhalt Anlagen/Wanderwege	85'000.00	130'000.00
4'258.30	3144.00	Unterhalt Hochbauten, Gebäude	5'000.00	5'000.00
1'512.10	3151.00	Unterhalt Apparate, Maschinen, Geräte, Werkzeuge	1'500.00	1'800.00
1'992.65	3151.02	Unterhalt Fahrzeuge	1'000.00	1'000.00
35'272.20	3160.00	Miete und Pacht Liegenschaften	35'300.00	36'300.00
18'934.95	3161.00	Mieten, Benützungskosten Maschinen, Geräte	8'000.00	19'000.00
436.80	3170.00	Reisekosten und Spesen	500.00	500.00
	3170.14	Touristische Anlässe	2'000.00	
1'406.15	3181.00	Tatsächliche Forderungsverluste		
2'318.75	3199.00	Übriger Betriebsaufwand	3'000.00	3'000.00
62'204.00	3300.00	Ordentliche Abschreibungen Sachanlagen VV	62'200.00	62'200.00
	3635.00	Beiträge an private Unternehmungen	36'500.00	
4'000.00	3635.03	Beitrag IG Tourismus Brambrüesch	4'000.00	4'000.00
198'000.00	3635.04	Beitrag Lenzerheide Marketing & Support AG	198'000.00	343'000.00
41'864.65	3636.00	Beiträge an private Organisationen (ohne Erwerbszweck)	7'500.00	17'700.00
30'000.00	3636.07	Beitrag FIS-Weltcup Lenzerheide		
24'000.00	3636.11	Beitrag Tourismusvereine	24'000.00	24'000.00
	3636.12	Beiträge an Bikeanlässe	60'000.00	60'000.00
	3636.13	Beiträge an Biathlonanlässe	146'000.00	
87'491.55	3910.00	Interne Verrechnungen von Dienstleistungen	80'000.00	88'000.00
3'000.00	3920.00	Interne Verrechnung von Pacht, Mieten, Benützungskosten	3'000.00	
10'762.50	3920.03	Interne Verrechnung von Fahrzeugen	13'000.00	13'000.00
134'713.19	3930.11	Interne Verrechnung Schwimmbad	128'700.00	95'500.00
39'944.00	3930.12	Interne Verrechnung Eisfeld	44'000.00	43'600.00
2'242.05	3930.13	Interne Verrechnung Tennisplatz	5'100.00	2'100.00
-70'576.00	3930.14	Interne Verrechnung Langlaufloipe	32'700.00	23'200.00
-627'235.90	4035.00	Gästeabgaben (Pauschalen)	-630'000.00	-630'000.00
-107'481.60	4035.01	Gästeabgaben LN (Sommer)	-100'000.00	-105'000.00
-167'321.15	4035.02	Gästeabgaben LN (Winter)	-150'000.00	-150'000.00
11'115.60	4035.09	Reduktion GA-Pauschalen (Vermietung)	10'000.00	10'000.00
-2'195.50	4240.00	Benützungsgebühren und Dienstleistungen		-1'000.00
-4'989.10	4260.00	Rückerstattungen und Kostenbeteiligungen Dritter	-2'500.00	-2'500.00
-82'467.65	4470.00	Pacht- und Mietzinse Liegenschaften VV	-83'000.00	-82'200.00
-7'440.00	4920.00	Interne Verrechnung von Pacht, Mieten, Benützungskosten	-7'500.00	-7'500.00
-11'272.10	4930.11	IV TFA-Anteil örtl. Tourismusorg. (5 %)	-10'000.00	-10'000.00
	8401	Schwimmbad		

Rechnung 2022	Nummer	Erfolgsrechnung	Budget 2023	Budget 2024
34'187.70	3010.00	Löhne des Verwaltungs- und Betriebspersonals	45'000.00	42'000.00
1'301.25	3050.00	AG-Beiträge AHV, IV, EO, ALV, Verwaltungskosten	2'400.00	2'200.00
858.80	3052.00	AG-Beiträge an Pensionskassen	1'600.00	1'700.00
599.55	3053.00	AG-Beiträge an Unfallversicherungen	1'000.00	900.00
350.20	3054.00	AG-Beiträge an Familienausgleichskasse	800.00	700.00
136.20	3055.00	AG-Beiträge an Krankentaggeldversicherungen	200.00	200.00
85.00	3090.00	Aus- und Weiterbildung des Personals	1'000.00	1'000.00
	3099.00	Übriger Personalaufwand		200.00
7'550.75	3101.00	Betriebs- und Verbrauchsmaterial	7'000.00	7'000.00
16'177.19	3105.01	Kioskausgaben	17'000.00	17'000.00
187.80	3111.00	Maschinen, Geräte und Fahrzeuge	2'000.00	1'000.00
552.95	3119.00	Übrige nicht aktivierbare Anlagen		2'000.00
12'959.00	3120.00	Ver- und Entsorgung Liegenschaften Verwaltungsvermögen	38'000.00	9'400.00
1'902.00	3130.00	Dienstleistungen Dritter	1'000.00	1'000.00
172.10	3130.01	Portokosten	300.00	300.00
530.60	3130.02	Telefon und Kommunikation	600.00	600.00
782.00	3132.00	Honorare externe Berater, Gutachter, Fachexperten etc.		
583.65	3134.00	Sachversicherungsprämien	600.00	600.00
90'051.80	3141.08	Unterhalt Schwimmbadanlagen	15'000.00	10'000.00
287.55	3151.00	Unterhalt Apparate, Maschinen, Geräte, Werkzeuge	1'000.00	500.00
	3161.00	Mieten, Benützungskosten Maschinen, Geräte	300.00	300.00
1.20	3199.00	Übriger Betriebsaufwand		
	3300.00	Ordentliche Abschreibungen Sachanlagen VV	36'000.00	39'000.00
300.00	3636.00	Beiträge an private Organisationen (ohne Erwerbszweck)	300.00	300.00
19'735.55	3910.00	Interne Verrechnungen von Dienstleistungen	6'000.00	6'000.00
70.00	3920.03	Interne Verrechnung von Fahrzeugen	200.00	200.00
-24'566.30	4240.02	Eintrittsgebühren Schwimmbad	-20'000.00	-20'000.00
-29'683.35	4250.05	Kioskverkäufe	-28'000.00	-28'000.00
-400.00	4260.00	Rückerstattungen und Kostenbeteiligungen Dritter	-600.00	-600.00
-134'713.19	4930.00	Interne Verrechnung von Betriebs- und Verwaltungskosten	-128'700.00	-95'500.00
	8402	Eisfelder		
401.45	3101.00	Betriebs- und Verbrauchsmaterial	1'000.00	1'000.00
	3119.00	Übrige nicht aktivierbare Anlagen		500.00
791.20	3120.00	Ver- und Entsorgung Liegenschaften Verwaltungsvermögen	2'100.00	1'300.00
5'615.95	3130.00	Dienstleistungen Dritter	10'000.00	8'000.00
63.30	3134.00	Sachversicherungsprämien	100.00	100.00
	3140.01	Unterhalt Sportanlagen	4'000.00	3'500.00
1'330.55	3151.00	Unterhalt Apparate, Maschinen, Geräte, Werkzeuge		500.00
1'017.70	3161.00	Mieten, Benützungskosten Maschinen, Geräte	900.00	2'400.00
625.00	3161.01	Mieten, Benützungskosten Fahrzeuge	400.00	800.00
23'676.35	3910.00	Interne Verrechnungen von Dienstleistungen	20'000.00	20'000.00
6'422.50	3920.03	Interne Verrechnung von Fahrzeugen	5'500.00	5'500.00
-39'944.00	4930.00	Interne Verrechnung von Betriebs- und Verwaltungskosten	-44'000.00	-43'600.00
	8403	Tennisplatz		
	3101.00	Betriebs- und Verbrauchsmaterial	100.00	100.00
1'454.65	3120.00	Ver- und Entsorgung Liegenschaften Verwaltungsvermögen	4'900.00	900.00

Rechnung 2022	Nummer	Erfolgsrechnung	Budget 2023	Budget 2024
1'831.60	3144.00	Unterhalt Hochbauten, Gebäude	1'000.00	2'000.00
418.30	3910.00	Interne Verrechnungen von Dienstleistungen	600.00	600.00
-1'462.50	4240.00	Benützungsgebühren und Dienstleistungen	-1'500.00	-1'500.00
-2'242.05	4930.00	Interne Verrechnung von Betriebs- und Verwaltungskosten	-5'100.00	-2'100.00
	8404	Langlaufloipen		
	3101.00	Betriebs- und Verbrauchsmaterial	500.00	500.00
17'932.70	3101.02	Betriebsmaterial Fahrzeuge	18'000.00	13'000.00
41'663.00	3130.00	Dienstleistungen Dritter	55'000.00	55'000.00
404.15	3134.00	Sachversicherungsprämien	500.00	1'000.00
6'931.35	3140.01	Unterhalt Sportanlagen	25'000.00	15'000.00
11'470.80	3151.02	Unterhalt Fahrzeuge	20'000.00	25'000.00
140.00	3199.00	Übriger Betriebsaufwand	200.00	200.00
62'366.35	3635.07	Beitrag an Langlaufregion Lenzerheide (Anteil)	56'000.00	56'000.00
11'320.60	3635.08	Beitrag an Biathlon Arena - Snowfactory (Anteil LL-Region)	10'000.00	10'000.00
3'500.00	3636.00	Beiträge an private Organisationen (ohne Erwerbszweck)		
1'172.20	3910.00	Interne Verrechnungen von Dienstleistungen	2'000.00	2'000.00
735.00	3920.03	Interne Verrechnung von Fahrzeugen	500.00	500.00
70'576.00	3930.00	Interne Verrechnung von Betriebs- und Verwaltungskosten		
-4'898.15	4260.00	Rückerstattungen und Kostenbeteiligungen Dritter	-4'000.00	-4'000.00
-223'314.00	4635.01	Loipenbeiträge (Nettoertrag)	-151'000.00	-151'000.00
	4930.00	Interne Verrechnung von Betriebs- und Verwaltungskosten	-32'700.00	-23'200.00
	841	Tourismusabgaben		
	8415	Tourismusförderungsabgaben		
265.30	3181.00	Tatsächliche Forderungsverluste		
191'626.15	3635.04	Beitrag Lenzerheide Marketing & Support AG	168'000.00	177'000.00
22'544.25	3635.05	Beitrag Chur Tourismus	20'000.00	21'000.00
11'272.10	3930.15	IV TFA-Anteil örtl. Tourismusorg. (5%)	10'000.00	10'000.00
-174'196.65	4035.10	Tourismusförderungsabgaben Gewerbe	-150'000.00	-160'000.00
-20'625.60	4035.11	Tourismusförderungsabgaben LN (Sommer)	-20'000.00	-20'000.00
-30'885.55	4035.12	Tourismusförderungsabgaben LN (Winter)	-28'000.00	-28'000.00
-9'652'637.23	9	FINANZEN UND STEUERN	-8'677'800.00	-8'936'300.00
-8'283'509.46	91	Steuern	-7'292'000.00	-7'627'500.00
-8'283'509.46	910	Steuern	-7'292'000.00	-7'627'500.00
-5'193'192.59	9100	Allgemeine Gemeindesteuern	-4'843'500.00	-4'988'000.00
15'391.25	3181.00	Tatsächliche Forderungsverluste	40'000.00	45'000.00
2'584.00	3181.01	Steuererlasse	5'000.00	5'000.00
-15'551.89	3181.09	Eingang abgeschriebener Forderungen		
-3'390'842.00	4000.00	Einkommenssteuern natürliche Personen	-3'300'000.00	-3'400'000.00
-110'469.05	4000.15	Steuern auf Kapitalabfindungen	-90'000.00	-100'000.00
-5'189.00	4000.20	Nach- und Strafsteuern natürliche Person		
1'950.15	4000.30	Pauschale Steueranrechnung natürliche Pe	1'500.00	2'000.00

Rechnung 2022	Nummer	Erfolgsrechnung	Budget 2023	Budget 2024
-917'631.00	4001.00	Vermögenssteuern natürliche Personen	-870'000.00	-870'000.00
-360'667.55	4002.00	Quellensteuern natürliche Personen	-300'000.00	-340'000.00
-412'767.50	4010.00	Gewinn- und Kapitalsteuern juristische Personen	-330'000.00	-330'000.00
-3'090'316.87	9101	Sondersteuern	-2'448'500.00	-2'639'500.00
	3181.00	Tatsächliche Forderungsverluste	500.00	500.00
-397.25	3181.09	Eingang abgeschriebener Forderungen		
-1'335'523.00	4021.00	Grund- und Liegenschaftsteuern	-1'400'000.00	-1'350'000.00
-684'317.72	4022.00	Vermögensgewinnsteuern	-400'000.00	-500'000.00
-910'698.50	4023.00	Vermögensverkehrssteuern	-600'000.00	-740'000.00
-138'952.10	4024.00	Erbschafts- und Schenkungssteuern	-30'000.00	-30'000.00
-20'428.30	4033.00	Hundesteuern	-19'000.00	-20'000.00
-389'594.00	93	Finanz- und Lastenausgleich	-454'000.00	-486'000.00
-389'594.00	930	Finanz- und Lastenausgleich	-454'000.00	-486'000.00
-389'594.00	9300	Finanz- und Lastenausgleich	-454'000.00	-486'000.00
-389'594.00	4621.00	Ressourcenausgleich (RA)	-454'000.00	-486'000.00
-365'389.37	95	Ertragsanteile	-383'600.00	-399'600.00
-365'389.37	950	Ertragsanteile	-383'600.00	-399'600.00
-365'389.37	9500	Ertragsanteile	-383'600.00	-399'600.00
1'077.00	3144.00	Unterhalt Hochbauten, Gebäude	5'000.00	3'000.00
382.10	3630.00	Landschaftsfranken an Bund	400.00	400.00
20'000.00	3634.03	Beitrag erneuerbare Energien/Energieeffizienz	20'000.00	20'000.00
-116'064.50	4120.01	Wasserrechtszinsen	-116'000.00	-120'000.00
-2'800.00	4120.02	Gastwirtschaftsbewilligungen	-2'000.00	-2'500.00
-20'430.30	4120.03	Entschädigung TKW/Abw'KW (Rabiosa Energie)	-58'000.00	-58'500.00
-200'978.62	4120.04	Konzession öffentl. Netz (Rabiosa Energie)	-188'000.00	-197'000.00
-46'575.05	4120.05	Wasserrechts- und Nutzungskonzessionen	-45'000.00	-45'000.00
-610'828.30	96	Vermögens- und Schuldenverwaltung	-546'200.00	-421'200.00
-293'341.95	961	Zinsen	-258'900.00	-175'000.00
-293'341.95	9610	Zinsen	-258'900.00	-175'000.00
71.05	3400.00	Verzinsung laufende Verbindlichkeiten	100.00	100.00
	3401.00	Verzinsung kurzfristige Finanzverbindlichkeiten	70'000.00	5'000.00
1'325.00	3406.00	Verzinsung langfristige Finanzverbindlichkeiten		150'000.00
27.90	3499.00	Vergütungszinsen	100.00	
-8.65	4400.00	Zinsen flüssige Mittel		
-13'633.88	4401.00	Zinsen Forderungen und Kontokorrente	-10'000.00	-12'000.00
-18'250.75	4402.00	Zinsen Finanzanlagen	-9'000.00	-18'000.00
-250'000.00	4407.10	Zinsen Dotationskapital Rabiosa Energie	-300'000.00	-300'000.00
-12'561.62	4499.00	Übriger Finanzertrag	-10'000.00	

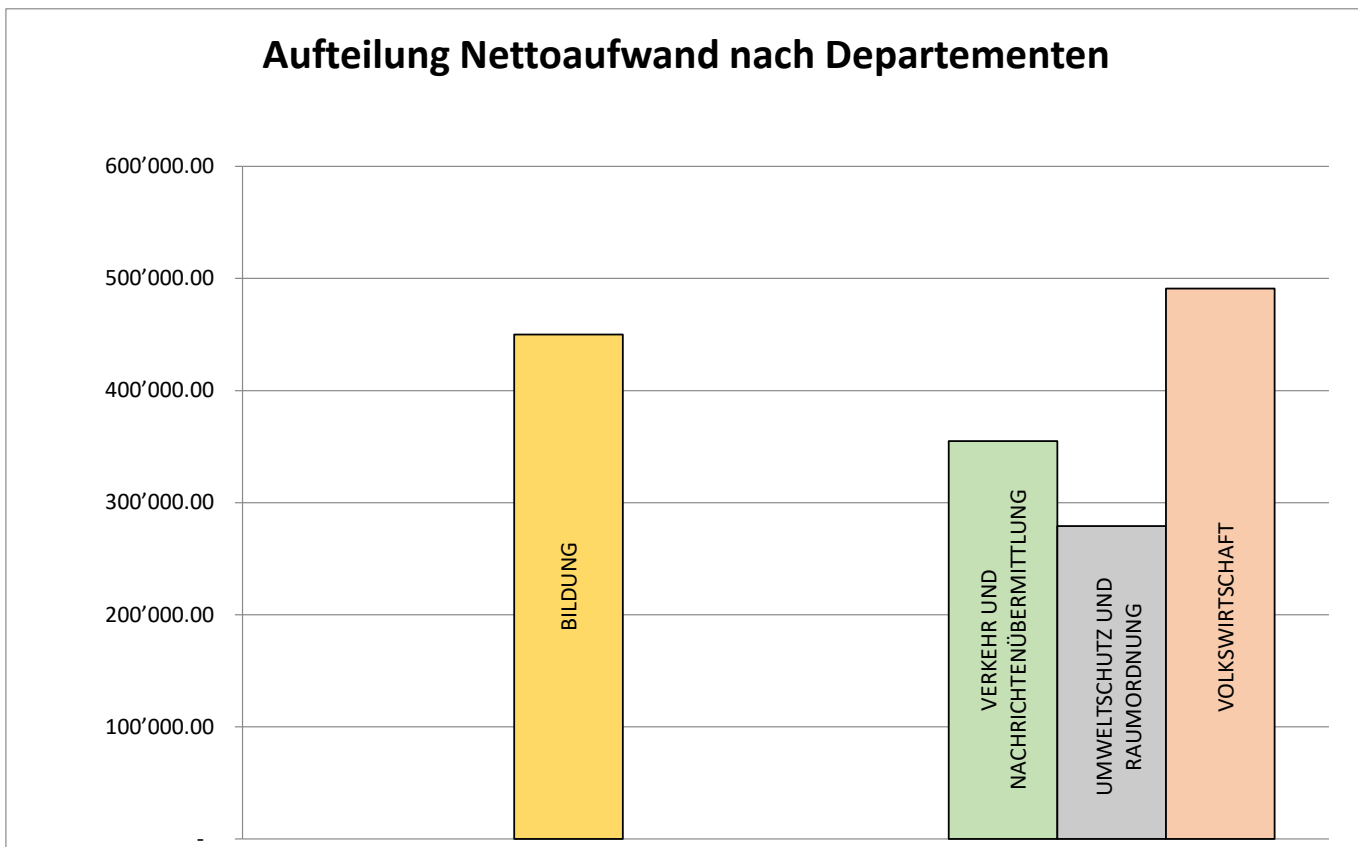
Rechnung 2022	Nummer	Erfolgsrechnung	Budget 2023	Budget 2024
-311.00	4940.00	IV von kalkulatorischen Zinsen und Finanzaufwand		
	4940.04	IV von kalkul. Zinsen und Finanzaufwand Abfallbeseitigung	-100.00	-100.00
-223'366.95	963	Liegenschaften des Finanzvermögens	-193'800.00	-152'700.00
-223'366.95	9630	Liegenschaften des Finanzvermögens	-193'800.00	-152'700.00
3'523.05	3010.00	Löhne des Verwaltungs- und Betriebspersonals	4'500.00	4'500.00
229.80	3050.00	AG-Beiträge AHV, IV, EO, ALV, Verwaltungskosten	300.00	300.00
29.05	3053.00	AG-Beiträge an Unfallversicherungen		
58.10	3054.00	AG-Beiträge an Familienausgleichskasse		100.00
12.10	3055.00	AG-Beiträge an Krankentaggeldversicherungen		
20'206.25	3430.00	Baulicher Unterhalt Liegenschaften Finanzvermögen	32'000.00	42'000.00
	3431.00	Nicht baulicher Unterhalt Liegenschaften Finanzvermögen	1'600.00	600.00
72.10	3431.10	Betriebs- und Verbrauchsmaterial	300.00	300.00
	3431.20	Anschaffungen Mobilien	2'500.00	2'500.00
24'646.45	3439.10	Ver- und Entsorgung Liegenschaften Finanzvermögen	29'000.00	21'000.00
5'168.40	3439.30	Sachversicherungsprämien	5'500.00	5'500.00
474.25	3439.40	Dienstleistungen Dritter	1'000.00	1'000.00
	3439.50	Planungen und Projektierungen Dritter		20'000.00
	3439.90	Übriger Liegenschaftsaufwand FV	500.00	500.00
1'719.40	3910.00	Interne Verrechnungen von Dienstleistungen	6'000.00	6'000.00
-201'957.90	4430.00	Mietzinse Liegenschaften FV	-201'000.00	-184'000.00
-13'293.00	4430.07	Pachtzinse Liegenschaften FV	-13'000.00	-13'000.00
-61'155.00	4430.08	Baurechtszinse Liegenschaften FV	-60'000.00	-60'000.00
-100.00	4432.00	Vergütung für Benützungen Liegenschaften FV		
-3'000.00	4920.00	Interne Verrechnung von Pacht, Mieten, Benützungskosten	-3'000.00	
-94'119.40	969	Finanzvermögen, übriges	-93'500.00	-93'500.00
-94'119.40	9690	Finanzvermögen, übriges	-93'500.00	-93'500.00
3'145.43	3130.03	Postcheck- und Bankspesen	4'000.00	4'000.00
1'399.58	3180.00	Ausbuchung Rechnungen (unter Bezugsminimum)	1'500.00	1'500.00
1'335.59	3420.00	Kapitalbeschaffungs-/Verwaltungskosten	1'000.00	1'000.00
-100'000.00	4420.00	Dividende Rabiosa Energie	-100'000.00	-100'000.00
-3'316.10	97	Rückverteilungen	-2'000.00	-2'000.00
-3'316.10	971	Rückverteilungen	-2'000.00	-2'000.00
-3'316.10	9710	Rückverteilungen CO2-Abgabe	-2'000.00	-2'000.00
-3'316.10	4699.10	Rückverteilung CO2-Abgabe	-2'000.00	-2'000.00

Finanzierungsausweis

Investitionsrechnung	Rechnung 2022	Budget 2023	Budget 2024
50 Sachanlagen VV	2'543'553.96	3'092'000.00	3'995'000.00
51 Investitionen auf Rechnung Dritter	-	-	-
52 Immaterielle Anlagen	-	-	-
54 Darlehen	-	-	-
55 Beteiligungen	-	-	-
56 Eigene Investitionsbeiträge	-	176'000.00	84'000.00
57 Durchlaufende Investitionsbeiträge	-	-	-
58 Ausserordentliche Investitionen	-	-	-
Investitionsausgaben	2'543'553.96	3'268'000.00	4'079'000.00
60 Übertragung von Sachanlagen VV in das FV	-	-	-
61 Rückerstattungen	-	-	-
62 Übertragung von immat. Anlagen in das FV	-	-	-
63 Investitionsbeiträge für eigene Rechnung	1'512'731.04	1'116'000.00	2'504'000.00
64 Rückzahlung von Darlehen	3'600.00	-	-
65 Übertragung von Beteiligungen in das FV	-	-	-
66 Rückzahlung eigener Investitionsbeiträge	-	-	-
67 Durchlaufende Investitionsbeiträge	-	-	-
68 Ausserordentliche Investitionseinnahmen	-	-	-
Investitionseinnahmen	1'516'331.04	1'116'000.00	2'504'000.00
Ergebnis Investitionsrechnung	-1'027'222.92	-2'152'000.00	-1'575'000.00
Selbstfinanzierung	2'406'023.47	-485'800.00	199'000.00
Finanzierungsergebnis	1'378'800.55	-2'637'800.00	-1'376'000.00

+ = Finanzierungsüberschuss / - = Finanzierungsfehlbetrag

1'027'222.92	INVESTITIONSRECHNUNG		2'152'000.00	1'575'000.00
-	0	ALLGEMEINE VERWALTUNG	-	-
-	1	ÖFFENTLICHE ORDNUNG UND SICHERHEIT, VERTEIDIGUNG	52'000.00	-
900'154.46	2	BILDUNG	354'000.00	450'000.00
-	3	KULTUR, SPORT UND FREIZEIT, KIRCHE	-	-
-	4	GESUNDHEIT	-	-
-3'600.00	5	SOZIALE SICHERHEIT	-	-
163'987.06	6	VERKEHR UND NACHRICHTENÜBERMITTLUNG	1'074'000.00	355'000.00
-157'950.70	7	UMWELTSCHUTZ UND RAUMORDNUNG	441'000.00	279'000.00
124'632.10	8	VOLKSWIRTSCHAFT	231'000.00	491'000.00
-	9	FINANZEN UND STEUERN	-	-



Rechnung 2022	Nummer	Investitionsrechnung	Budget 2023	Budget 2024
---------------	--------	----------------------	-------------	-------------

* vorbehältlich Kreditgenehmigung GVE

1'027'222.92 **INVESTITIONSRECHNUNG** **2'152'000.00** **1'575'000.00**

1 ÖFFENTLICHE ORDNUNG + SICHERHEIT, VERTEIDIGUNG

1500 Feuerwehr

5060.02 Pikett-/EL-Fahrzeug Feuerwehr 65'000.00

6310.02 FPA-Beitrag Pikett-/EL-Fahrzeug Feuerwehr -13'000.00

1500 Total Feuerwehr 52'000.00

1 Total ÖFFENTLICHE ORDNUNG + SICHERHEIT, VERTEIDIGUNG 52'000.00

2 BILDUNG

2170 Schulliegenschaften Churwalden

900'154.46 5040.02 Sanierung Schulanlagen Witi (2. Etappe)

5040.03 Sanierung Schulanlagen Witi (3. Etappe) 354'000.00 450'000.00

900'154.46 2170 Total Schulliegenschaften Churwalden 354'000.00 450'000.00

900'154.46 2 BILDUNG 354'000.00 450'000.00

5 SOZIALE SICHERHEIT

5451 Kinderkrippen und Kinderhorte

-3'600.00 6460.00 Rückzahlung Darlehen KITA Sentupada

-3'600.00 5451 Total Kinderkrippen und Kinderhorte

-3'600.00 5 SOZIALE SICHERHEIT

3'600.00 Nettoergebnis

6 VERKEHR UND NACHRICHTENÜBERMITTLUNG

6150 Gemeindestrassen

260'099.90 5010.00 Sanierung Jochwäg, 3. Etappe 814'000.00 75'000.00

* 5010.20 Ausbau Einfahrt Trutzobelweg in Julierstrasse 250'000.00

5010.21 Erneuerung Cartschinsweg; Abschnitt Allegra Quellschutzmassnahmen 235'000.00 405'000.00

5010.50 Aggloprogramm 4. Generation; Veloweg Meiersboden-Äber 20'000.00

5'125.45 5010.63 San. Mülistrasse/Rebbüelweg Parpan

* 5030.30 Aggloprogramm 4. Generation; Gestaltung Ried Parpan 20'000.00 100'000.00

5010.50 KB Aggloprogramm 4. Generation; Gestaltung Ried Parpan -30'000.00

6370.00 Perimeterbeitrag Jochwäg, 3. Etappe -300'000.00

6370.21 Perimeterbeitrag Erneuerung Cartschinsweg; Abschnitt Allegra QS-Massnahmen -160'000.00

-206'357.50 6370.60 Perimeterbeitrag Mülistrasse/Rebbüelweg Parpan -200'000.00

58'867.85 6150 Total Gemeindestrassen 1'089'000.00 140'000.00

6154 Strassenbeleuchtung

Rechnung 2022	Nummer	Investitionsrechnung	Budget 2023	Budget 2024
	*	vorbehältlich Kreditgenehmigung GVE		
	5010.02	ÖB Erneuerung Jochwäg, 3. Etappe	25'000.00	
	5010.90	ÖB Allgemein (Umstellung LED/Einbau intelligente Steuerung)		30'000.00
	6154	Total Strassenbeleuchtung	25'000.00	30'000.00
	6190	Werkbetrieb		
199'766.60	5060.60	Kommunalfahrzeug/Schneefräse Parpan		
199'766.60	6190	Total Werkbetrieb		
	6220	Regionalverkehr		
	5030.20	Ausbau Haltestelle Malix Rezia beidseitig (BehiG)		340'000.00
-94'647.39	6310.00	Kantonsbeitrag Bushaltestellen bei Rathaus		
	6310.20	KB Ausbau Haltestelle Malix Rezia beidseitig (BehiG)		-155'000.00
-94'647.39	6220	Total Regionalverkehr		185'000.00
163'987.06	6	Total VERKEHR UND NACHRICHTENÜBERMITTLUNG	1'114'000.00	355'000.00
	7	UMWELTSCHUTZ UND RAUMORDNUNG		
	7101	Wasserwerk [Gemeindebetrieb]		
71'016.20	5031.03	Erneuerung Armaturenschacht Büdemi		
	5031.05	Schutzmassnahmen Allegra Quelle	235'000.00	235'000.00
	5031.07	Erneuerung Hydrantenanlage Jochwäg, 3. Etappe	30'000.00	
	*	5031.20	Ausbau Wasserboden/Spina Malix	250'000.00
	*	5031.60	Ersatz Leitung TS Schafhüschi bis TIA	350'000.00
158'208.05	5031.42	Ausbau WV Brambrüesch 1. Etappe (Res. Spundis)	494'000.00	
103'383.85	5031.43	Erneuerung Druckreduzierstation Oberdorf		
-27'835.00	6310.05	GVG-Beiträge Erneuerung Armaturenschacht Büdemi		
	6310.07	GVG-Beiträge Erneuerung Hydrantenanlage Jochwäg, 3. Etappe	-3'000.00	
	6310.30	GVG-Beitrag Ersatz Leitung TS Schafhüschi bis TIA	-6'000.00	-5'000.00
-288'340.95	6370.00	Anschlussbeiträge	-250'000.00	-300'000.00
4'588.50	6370.01	Anschlussbeiträge (Löschwasser)		
21'020.65	7101	Total Wasserwerk [Gemeindebetrieb]	560'000.00	530'000.00
	7201	Abwasserbeseitigung [Gemeindebetrieb]		
	5032.01	Optimierung Schutzmassnahmen Vorreinigung		65'000.00
116'291.25	5032.07	Neubau Kläranlage Lax Süd		
	5032.08	Erneuerung Schmutzwasserleitung Jochwäg, 3. Etappe	55'000.00	
144'388.85	5032.20	Neue Hochwasserentlastung Letzibach ins Trutz Tobel		
10'608.40	5032.41	Neubau Abwasserklärung Spina		295'000.00
	5622.00	Investitionsbeitrag Rechengebäude ARA Chur	84'000.00	84'000.00
	5622.01	Investitionsbeitrag Einlaufbauwerk ARA Chur	92'000.00	
-385'264.55	6370.00	Anschlussbeiträge	-350'000.00	-400'000.00
-64'995.30	6370.07	Übrige Beiträge Anwohner Kläranlage Lax Süd		
	6370.41	Beiträge Dritter an Neubau Abwasserklärung Spina		-295'000.00
-178'971.35	7201	Total Abwasserbeseitigung [Gemeindebetrieb]	-119'000.00	-251'000.00
-157'950.70	7	UMWELTSCHUTZ UND RAUMORDNUNG	441'000.00	279'000.00

Rechnung 2022	Nummer	Investitionsrechnung	Budget 2023	Budget 2024
	*	vorbehältlich Kreditgenehmigung GVE		
157'950.70		Nettoergebnis		
	8	VOLKSWIRTSCHAFT		
	8110	Landwirtschaft		
	5010.10	Erschliessung Runcalier (landwirtschaftlicher Teil)	575'000.00	575'000.00
	5040.30	Sanierung Älpli Heimberg	50'000.00	
	* 5040.60	Sanierung Alp Malix (Quellschutz)		325'000.00
	6300.10	Bundesbeitrag Erschliessung Runcalier	-373'000.00	-373'000.00
	6370.00	Perimeterbeitrag Erschliessung Runcalier	-121'000.00	-121'000.00
	8110	Total Landwirtschaft	131'000.00	406'000.00
	8200	Forstwirtschaft		
295'528.25	5010.02	Erschliessung Runcalier	30'000.00	
	5010.60	Erschliessung Bärenalp		250'000.00
-449'878.85	6310.02	Kantonsbeitrag Erschliessung Runcalier		
	6310.60	KB Erschliessung Bärenalp		-165'000.00
-154'350.60	8200	Total Forstwirtschaft	30'000.00	85'000.00
	8400	Tourismus		
	5030.61	Masterplan Brambrüesch	30'000.00	
	8400	Total Tourismus	30'000.00	
	8401	Schwimmbad		
278'982.70	5030.00	Sanierung Schwimmbad		
278'982.70	8401	Total Schwimmbad		
124'632.10	8	VOLKSWIRTSCHAFT	191'000.00	491'000.00

Selbstfinanzierungsgrad

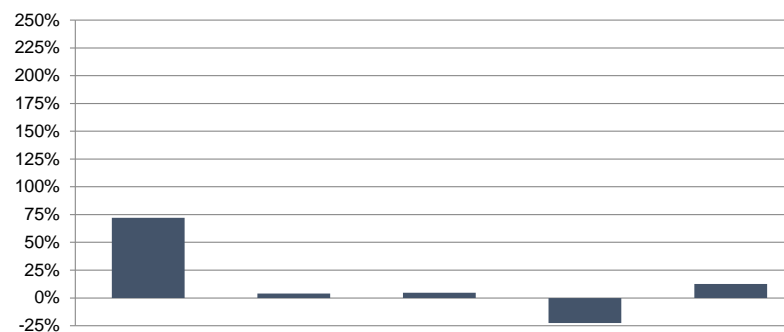
Churwalden

Budget Budget

Konto Nr.	Bezeichnung	2020	2021	2022	2023	2024
+ 4	Ertrag	16'255'792	15'409'900	15'248'200	15'429'200	15'756'600
- 3	Aufwand	15'355'075	15'403'000	15'309'400	15'867'500	15'644'500
=	Gesamtergebnis der Erfolgsrechnung	900'717	6'900	-61'200	-438'300	112'100
+ 33	Abschreibungen Verwaltungsvermögen	646'605	786'400	784'300	574'800	591'800
+ 35	Einlagen in Fonds und Spezialfinanzierungen		19'500	19'300		
- 45	Entnahmen aus Fonds und Spezialfinanzierungen	1'074'466	709'700	643'800	624'600	507'200
+ 364	Wertberichtigungen Darlehen Verwaltungsvermögen					
+ 365	Wertberichtigungen Beteiligungen Verwaltungsvermögen	127'900				
+ 366	Abschreibungen Investitionsbeiträge	2'262	2'300	2'300	2'300	2'300
+ 383	Zusätzliche Abschreibungen					
+ 387	Zusätzliche Abschreibungen auf Darlehen, Beteiligungen, Investitionsbeiträgen					
+ 388	Abtragung Bilanzfehlbetrag					
+ 389	Einlagen in das Eigenkapital (z. B. Bildung von Vorfinanzierungen)					
- 483	Auflösung zusätzliche Abschreibungen					
- 485	Ausserordentliche Entnahmen aus Fonds und Spezialfinanzierungen					
- 487	Auflösung zusätzliche Abschreibungen auf Darlehen, Beteiligungen, Invest.beiträgen					
- 489	Entnahmen aus dem Eigenkapital (z. B. Auflösung von Vorfinanzierungen)					
- 4490	Aufwertungen Verwaltungsvermögen					
=	Selbstfinanzierung	603'018	105'400	100'900	-485'800	199'000

+ 5	Investitionsausgaben	1'715'830	3'526'000	3'876'000	3'268'000	4'079'000
- 6	Investitionseinnahmen	880'247	896'000	1'685'000	1'116'000	2'504'000
=	Nettoinvestitionen	835'583	2'630'000	2'191'000	2'152'000	1'575'000

=	Selbstfinanzierungsgrad (Selbstfinanzierung / Nettoinvestitionen)	72.17%	4.01%	4.61%	-22.57%	12.63%
Definition:	Selbstfinanzierung in Prozenten der Nettoinvestitionen.					
Aussage:	Der Selbstfinanzierungsgrad zeigt an, in welchem Ausmass Neuinvestitionen durch selbsterwirtschaftete Mittel finanziert werden können. Ein Selbstfinanzierungsgrad unter 100 Prozent führt zu einer Neuverschuldung. Liegt dieser Wert über 100 Prozent, können Schulden abgebaut werden.					
Richtwerte:	> 100% ideal 80% - 100% gut bis vertretbar 50% - 80% problematisch < 50% ungenügend					



Selbstfinanzierungsanteil

Churwalden

Konto Nr.	Bezeichnung			Budget	Budget	
		2020	2021	2022	2023	2024
+ 4	Ertrag	16'255'792	15'409'900	15'248'200	15'429'200	15'756'600
- 3	Aufwand	15'355'075	15'403'000	15'309'400	15'867'500	15'644'500
=	Gesamtergebnis der Erfolgsrechnung	900'717	6'900	-61'200	-438'300	112'100
+ 33	Abschreibungen Verwaltungsvermögen	646'605	786'400	784'300	574'800	591'800
+ 35	Einlagen in Fonds und Spezialfinanzierungen	0	19'500	19'300	0	0
- 45	Entnahmen aus Fonds und Spezialfinanzierungen	1'074'466	709'700	643'800	624'600	507'200
+ 364	Wertberichtigungen Darlehen Verwaltungsvermögen					
+ 365	Wertberichtigungen Beteiligungen Verwaltungsvermögen	127'900				
+ 366	Abschreibungen Investitionsbeiträge	2'262	2'300	2'300	2'300	2'300
+ 383	Zusätzliche Abschreibungen					
+ 387	Zusätzliche Abschreibungen auf Darlehen, Beteiligungen, Investitionsbeiträgen					
+ 388	Abtragung Bilanzfehlbetrag					
+ 389	Einlagen in das Eigenkapital (z. B. Bildung von Vorfinanzierungen)					
- 483	Auflösung zusätzliche Abschreibungen					
- 485	Ausserordentliche Entnahmen aus Fonds und Spezialfinanzierungen					
- 487	Auflösung zusätzliche Abschreibungen auf Darlehen, Beteiligungen, Invest.beiträgen					
- 489	Entnahmen aus dem Eigenkapital (z. B. Auflösung von Vorfinanzierungen)					
- 4490	Aufwertungen Verwaltungsvermögen					
=	Selbstfinanzierung	603'018	105'400	100'900	-485'800	199'000

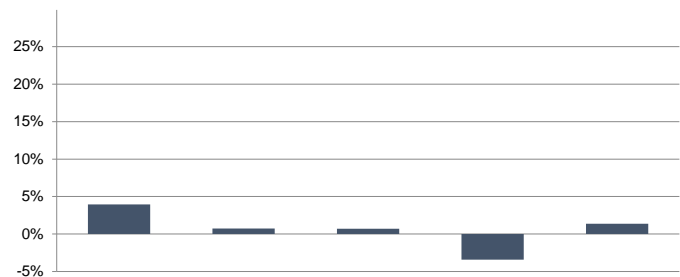
+ 40	Fiskalertrag	8'325'587	8'529'500	8'434'500	8'405'500	8'761'000
+ 41	Regalien und Konzessionen	399'726	376'000	387'000	409'000	423'000
+ 42	Entgelte	2'496'832	2'319'200	2'379'300	2'282'600	2'281'600
+ 43	Verschiedene Erträge	177'834				
+ 44	Finanzertrag	985'558	869'100	919'400	886'500	869'000
+ 45	Entnahmen aus Fonds und Spezialfinanzierungen	1'074'466	709'700	643'800	624'600	507'200
+ 46	Transferertrag	1'791'960	1'323'900	1'338'800	1'617'100	1'753'800
+ 48	Ausserordentlicher Ertrag					
- 489	Entnahmen aus dem Eigenkapital					
=	Laufender Ertrag	15'251'962	14'127'400	14'102'800	14'225'300	14'595'600

= **Selbstfinanzierungsanteil (Selbstfinanzierung / Laufender Ertrag)** 3.95% 0.75% 0.72% -3.42% 1.36%

Definition:
Selbstfinanzierung in Prozenten des laufenden Ertrags.

Aussage:
Der Selbstfinanzierungsanteil charakterisiert die Finanzkraft und den finanziellen Spielraum einer Gemeinde. Er gibt an, welchen Anteil ihres Ertrags die Gemeinde zur Finanzierung ihrer Investitionen aufwenden kann.

Richtwerte:
> 20% gut bis vertretbar
10% - 20% mittel
< 10% schwach




Kapitaldienstanteil

Churwalden
Budget Budget

Konto Nr.	Bezeichnung	2020	2021	2022	2023	2024
+ 340	Zinsaufwand	1'977	2'500	600	70'100	155'100
- 440	Zinsertrag	322'713	327'000	277'000	319'000	330'000
=	Nettozinsaufwand	-320'736	-324'500	-276'400	-248'900	-174'900
+ 33	Abschreibungen Verwaltungsvermögen	646'605	786'400	784'300	574'800	591'800
+ 364	Wertberichtigungen Darlehen Verwaltungsvermögen					
+ 365	Wertberichtigungen Beteiligungen Verwaltungsvermögen	127'900				
+ 366	Abschreibungen Investitionsbeiträge Verwaltungsvermögen	2'262	2'300	2'300	2'300	2'300
+ 388	Abtragung Bilanzfehlbetrag					
=	Kapitaldienst	456'031	464'200	510'200	328'200	419'200

+ 40	Fiskalertrag	8'325'587	8'529'500	8'434'500	8'405'500	8'761'000
+ 41	Regalien und Konzessionen	399'726	376'000	387'000	409'000	423'000
+ 42	Entgelte	2'496'832	2'319'200	2'379'300	2'282'600	2'281'600
+ 43	Verschiedene Erträge	127'900	0			
+ 44	Finanzertrag	985'558	869'100	919'400	886'500	869'000
+ 45	Entnahmen aus Fonds und Spezialfinanzierungen	1'074'466	709'700	643'800	624'600	507'200
+ 46	Transferertrag	1'791'960	1'323'900	1'338'800	1'617'100	1'753'800
+ 48	Ausserordentlicher Ertrag					
- 489	Entnahmen aus dem Eigenkapital					
=	Laufender Ertrag	15'202'028	14'127'400	14'102'800	14'225'300	14'595'600




Zinsbelastungsanteil

Churwalden
Budget Budget

Konto Nr.	Bezeichnung	2020	2021	2022	2023	2024
+ 340	Zinsaufwand	1'977	2'500	600	70'100	155'100
- 440	Zinsertrag	322'713	327'000	277'000	319'000	330'000
=	Nettozinsaufwand	-320'736	-324'500	-276'400	-248'900	-174'900

+ 40	Fiskalertrag	8'325'587	8'529'500	8'434'500	8'405'500	8'761'000
+ 41	Regalien und Konzessionen	399'726	376'000	387'000	409'000	423'000
+ 42	Entgelte	2'496'832	2'319'200	2'379'300	2'282'600	2'281'600
+ 43	Verschiedene Erträge	127'900				
+ 44	Finanzertrag	985'558	869'100	919'400	886'500	869'000
+ 45	Entnahmen aus Fonds und Spezialfinanzierungen	1'074'466	709'700	643'800	624'600	507'200
+ 46	Transferertrag	1'791'960	1'323'900	1'338'800	1'617'100	1'753'800
+ 48	Ausserordentlicher Ertrag					
- 489	Entnahmen aus dem Eigenkapital					
=	Laufender Ertrag	15'202'028	14'127'400	14'102'800	14'225'300	14'595'600



Investitionsanteil

Churwalden

Konto Nr.	Bezeichnung	Budget				
		2020	2021	2022	2023	2024
+ 50	Sachanlagen	1'700'830	3'526'000	3'781'000	3'092'000	3'995'000
+ 51	Investitionen auf Rechnung Dritter					
+ 52	Immaterielle Anlagen					
+ 54	Darlehen	15'000				
+ 55	Beteiligungen					
+ 56	Eigene Investitionsbeiträge			95'000	176'000	84'000
+ 58	Ausserordentliche Investitionen					
=	Bruttoinvestitionen	1'715'830	3'526'000	3'876'000	3'268'000	4'079'000

+ 30	Personalaufwand	4'672'123	4'672'000	4'741'400	5'099'200	5'053'200
+ 31	Sach- und übriger Betriebsaufwand	5'322'010	4'949'400	4'946'500	5'069'800	4'956'500
- 3180	Wertberichtigungen auf Forderungen	947	2'500	2'500	1'500	1'500
+ 34	Finanzaufwand	44'503	65'000	63'100	143'600	249'500
- 344	Wertberichtigungen Anlagen Finanzvermögen					
+ 36	Transferaufwand	3'666'005	3'628'200	3'609'400	3'776'200	3'632'500
- 364	Wertberichtigungen Darlehen Verwaltungsvermögen					
- 365	Wertberichtigungen Beteiligungen	127'900				
- 366	Abschreibungen Investitionsbeiträge	2'262	2'300	2'300	2'300	2'300
+ 380	Ausserordentlicher Personalaufwand					
+ 381	Ausserordentlicher Sach- und Betriebsaufwand					
+ 384	Ausserordentlicher Finanzaufwand (geldflusswirksam)					
+ 386	Ausserordentlicher Transferaufwand					
=	Laufende Ausgaben	13'573'531	13'309'800	13'355'600	14'085'000	13'887'900
+	Bruttoinvestitionen	1'715'830	3'526'000	3'876'000	3'268'000	4'079'000
=	Gesamtausgaben	15'289'362	16'835'800	17'231'600	17'353'000	17'966'900

= **Investitionsanteil (Bruttoinvestitionen / Gesamtausgaben)** 11.22% 20.94% 22.49% 18.83% 22.70%

Definition:
Bruttoinvestitionen in Prozenten des konsolidierten Gesamtaufwandes.

Aussage:
Der Investitionsanteil zeigt die Aktivität im Bereich der Investitionen und den Einfluss auf die Nettoverschuldung. Da die Aktivierungsgrenze für die Investitionsrechnung bei den Gemeinden variiert, ist der Vergleich dieser Kennzahl mit anderen Gemeinden nur bedingt möglich.

Richtwerte:
 < 10% schwache Investitionstätigkeit
 10% - 20% mittlere Investitionstätigkeit
 20% - 30% starke Investitionstätigkeit
 > 30% sehr starke Investitionstätigkeit

