



**GEMEINDE
CHURWALDEN**



Jahresbericht 2023

Gemeindeversammlung vom 18.06.2024

Inhaltsverzeichnis

Allgemein

Behörden und Kommissionen.....	1
Kommentar zur Jahresrechnung.....	3
Jahresberichte der Departemente.....	4
Erläuterungen zu den Abweichungen Jahresrechnung 2023 gegenüber Budget 2023.....	11

Jahresrechnung

Erfolgsrechnung	
Dreistufiger Erfolgsausweis.....	14
Rekapitulation nach Funktionen.....	15
Detaillierte Erfolgsrechnung nach Funktionen	
0 Allgemeine Verwaltung.....	16
1 Öffentliche Ordnung und Sicherheit, Verteidigung.....	20
2 Bildung.....	23
3 Kultur, Sport und Freizeit, Kirche.....	30
4 Gesundheit.....	33
5 Soziale Sicherheit.....	34
6 Verkehr und Nachrichtenübermittlung.....	36
7 Umweltschutz und Raumordnung.....	39
8 Volkswirtschaft.....	44
9 Finanzen und Steuern.....	49
Investitionsrechnung	
Finanzierungsausweis.....	53
Rekapitulation nach Funktionen	54
Detaillierte Investitionsrechnung nach Funktionen	55
Bilanz	
Rekapitulation	58
Detaillierte Bilanz.....	59
Artengliederung (Zusammenzug Erfolgs- und Investitionsrechnung).....	66
Geldflussrechnung.....	67
Entwicklung Spezialfinanzierungen Wasser, Abwasser und Abfall.....	68
Finanzkennzahlen.....	69
Anhang zur Jahresrechnung.....	76
Bericht der Geschäftsprüfungskommission.....	90
Bericht der externen Revisionsstelle.....	91
Gemeindestatistiken.....	93

Behörden und Kommissionen 1. Januar bis 31. Dezember 2023

Gemeindepräsidium

Karin Niederberger Präsidentin
Sacha Theus Vizepräsident

Gemeindevorstand

Karin Niederberger Allgemeine Verwaltung, Finanzen und Steuern, Grundbuchamt, Soziale Sicherheit, Rechtspflege, Raumordnung
Manuel Brugger Vermessung, Baupolizei
Jasmine Said Bucher Land- und Forstwirtschaft, Werkbetrieb, Landwirtschaftliche Strassen
Diego Brunold Bildung, Gesundheit
Sacha Theus Wasser, Abwasser, Abfall, Sammel-/Erschliessungsstrassen
Franz Burtscher Liegenschaften, Hochbau, Sicherheit, Friedhof
Rolf Schumacher Kultur, Tourismus, Öffentlicher Verkehr

Geschäftsleitung

Karin Niederberger Gemeindepräsidentin
Dario Friedli Gemeindeschreiber
Patrick Podolak Leiter Bauamt
Susanne Michels Leiterin Finanzen

Schulrat

Andreas Thöny Präsident
Nadja Schäfli Vizepräsidentin (ab 04/23)
Nicole Brunold
Ursina Günther
Dino Hemmi
Daniela Veraguth
Jeannine Walser

Schulleitung

Gianmarco Corsetto Schulleiter

Geschäftsprüfungskommission

Claudio Schocher Präsident
Seraina Braun
Fabio Miranda

Revisionsstelle

Curia AG, Chur

Gemeindeführungsstab

Karin Niederberger Präsidentin
Remo Kurz Stabschef
Urs Küng
Dario Friedli
Patrick Podolak

Baukommission

Daniel Monsch Präsident
Gion Dosch
Christian Koch

Einbürgerungskommission

Diego Brunold Präsident
Maria Raschein
Kurt Schocher

Feuerwehrkommission

Martin Bruderer Präsident
Martin Oswald
Markus Weber

Jugendkommission

vakant Präsidentin
Ronny Genoud
Thomas Schocher
Gisela Walser (bis 02/23)
Thomas Zwahlen

Kulturkommission

Karin Niederberger Präsidentin
Franz Burtscher
Nina Hitz
Nicole Kühner (ab 20.06.23)
Christian Salzgeber

Landwirtschaftskommission

Hubert Schneider Präsident
Christian Brasser
Luzius Raschein

Lawinenkommission

Urs Küng Präsident
Patrick Podolak
Jasmine Said Bucher
Romano Meier Rettungschef LBB

Meliorationskommission

Bernardo Brunold Präsident
Niccolo Hartmann
Luzius Raschein
Mario Rubitschon
Hubert Schneider

Schätzungskommission

Hans Krättli Präsident
Lieni Bärtsch
Dr. Gieri Caviezel
Martin Bircher Stellvertreter
Ernst Buchli Stellvertreter

Tourismuskommission

Martina Domenig Präsidentin
Roberto Deragisch
Martin Gadiant

Verwaltungsrat Rabiosa Energie

Andy Kollegger Präsident
Karin Niederberger Vizepräsidentin
Christian Salzgeber
Pius Schwitter
Tino Zanetti

Kommentar zur Jahresrechnung

Sehr geehrte Stimmbürgerinnen, sehr geehrte Stimmbürger

Der ausführliche Jahresbericht 2023 mit Anhang und weiteren relevanten Angaben ermöglicht eine gute und strukturierte Übersicht über den Finanzhaushalt der Gemeinde Churwalden.

Die **Erfolgsrechnung** schliesst bei Einnahmen von CHF 17'040'481.09 und Ausgaben von CHF 15'152'582.84 mit einem **Ertragsüberschuss von CHF 1'887'898.25** ab. Das Ergebnis ist somit um rund CHF 2'326'000.00 besser als budgetiert.

Der hohe Gewinn ist sehr erfreulich. Es muss jedoch erwähnt werden, dass einige budgetierte Ausgaben noch nicht getätigt wurden und sich somit auf spätere Jahre verschieben.

Die Departemente Bildung, Soziale Sicherheit, Volkswirtschaft und Finanzen/Steuern konnten deutlich besser als budgetiert abschliessen. In der Volkswirtschaft machte die Forstwirtschaft ein kleineres Defizit und im Tourismus steigerten sich die Logiernächte nochmals aufgrund einer erfreulichen Sommer- und Wintersaison. Der Einwohnerzuwachs per 31.12.2022 von 155 Personen konnte auch per 31.12.2023 gehalten bzw. noch leicht gesteigert werden. Die Entwicklung bei den Steuern ist erst nach den definitiven Veranlagungen ersichtlich und es verstreichen dadurch i.d.R. zwei Jahre. Die Steigerung wurde im Budget 2024 bereits teilweise erfasst. Durch anhaltend viele Handänderungen kam es wiederum zu höheren Einnahmen bei den Handänderungs- und Grundstück-gewinnsteuern.

Die Dividende der Rabiosa Energie beträgt CHF 100'000.00.

Die **Investitionsrechnung** weist bei Ausgaben von CHF 2'168'985.35 und Einnahmen von CHF 181'869.25 eine **Nettoinvestition von CHF 1'987'116.10** aus.

Bei einer Bilanzsumme von CHF 49'413'405.15 beträgt das **Eigenkapital per 31. Dezember 2023 CHF 39'596'054.51**.

Über die gesamte Rechnung betrachtet, ergibt sich ein **Finanzierungsüberschuss von rund CHF 200'000.00**. Dies zeigt eine ausgeglichene Situation und bedeutet, dass die getätigten Investitionen durch eigene Mittel finanziert werden konnten.

Ab Seite 11 werden speziell diejenigen Abweichungen erwähnt, welche wesentlich und inhaltlich von Bedeutung sind (siehe Erläuterungen zu den Abweichungen Jahresrechnung 2023 gegenüber Budget 2023).

Jahresberichte der Departemente

Karin Niederberger

Gemeindepräsidentin und Vorsteherin der Departemente Allgemeine Verwaltung, Finanzen und Steuern, Soziales, Grundbuchamt, Rechtspflege, Raumordnung

ALLGEMEINE VERWALTUNG

Nachdem in meinem ersten Amtsjahr 2022 noch die Einarbeitung in die verschiedenen und umfangreichen Dossiers und Sachgeschäfte im Vordergrund stand, konnte ich im Jahr 2023 zusammen mit dem Gemeindevorstand nun von diesen Erfahrungen profitieren und verschiedene Themenbereiche und Herausforderungen aktiv angehen. Die Gemeindeentwicklungsstrategie „prima“ wurde anlässlich einer Klausurtagung des Gemeindevorstandes in Passugg überarbeitet und daraus die Legislaturzielen abgeleitet und verabschiedet.

Die Zusammenarbeit im Gemeindevorstand und mit der Gemeindeverwaltung war wiederum hervorragend. Sie macht mit langjährigen, fachlich und menschlich äusserst kompetenten Mitarbeitenden Freude und ist sehr wertvoll für die Entwicklung der Gemeinde Churwalden.

Die Herausforderungen in der Gemeinde Churwalden werden – wie in vielen Bündner Gemeinden - nicht kleiner. Umso wichtiger erachte ich, dass wir Sorge zu unseren Mitarbeitenden tragen. Um für die zukünftigen Aufgaben, welche sich insbesondere aufgrund der Bedürfnisse der Bevölkerung, der zunehmenden Aufgabenkomplexität und des immer stärker spürbaren Fachkräftemangels ergeben, gerüstet zu sein, soll daher auf politischer und operativer Ebene proaktiv die Gemeindeorganisation ganzheitlich überprüft werden. Dieses Projekt wird im Frühjahr 2024 angestossen.

Wir können auf ein erfreuliches Berichtsjahr 2023 zurückschauen. Verschiedene Projekte konnten fortgesetzt oder abgeschlossen werden. Andere Projekte im Bereich Strassenerneuerungen, die Erschliessung Runcalier und die Gesamtmelioration werden uns in den nächsten Jahren weiter begleiten. Das Berichtsjahr schliesst auch finanziell mit einem guten Ergebnis ab.

Gemeindeversammlungen

An der Gemeindeversammlung vom 20. Juni 2023 konnte die Jahresrechnung 2022 mit einem Gewinn von CHF 2'120'134 einstimmig genehmigt werden. Überdies wurde die Motion Bernhard behandelt, welche insbesondere Anpassungen im Bereich der Strombeschaffung / Strompolitik forderte. Der Gemeindevorstand erstattete Bericht zu den Anträgen der Motion und erläuterte die bereits umgesetzten und die geplanten Massnahmen. Daraufhin wurde die Motion zurückgezogen. Ebenfalls wurden an diesem Abend das neue Bürgerrechtsgesetz der Gemeinde Churwalden und die Teilrevision der Gemeindeverfassung mit grossem Mehr genehmigt. Bezüglich der Güterstrasse Runcalier – landwirtschaftlicher Teil – wurde das Reglement über die Grundsätze für die Kostenverteilung erlassen und die Schätzungskommission gewählt.

An der Gemeindeversammlung vom 7. Dezember 2023 wurde das Budget 2024 genehmigt und der Steuerfuss 2024 festgelegt. Die weiteren Haupttraktanden bezogen sich auf touristische Themen. So wurde nach eingehender Diskussion der Totalrevision des kommunalen Tourismusgesetzes, der Begründung einer interkommunalen Zusammenarbeit mit den Gemeinden Vaz/Oberbaz und Lantsch/Lenz für die gemeinsame Finanzierung touristisch relevanter Events (Eventpool) und einem finanziellen Beitrag an die Biathlon WM 2025 zugestimmt.

Gemeindevorstand

Der Gemeindevorstand hat im Berichtsjahr 27 ordentliche Sitzungen abgehalten. Die beschlossenen Geschäfte sind verfassungsgemäss im amtlichen Publikationsorgan in Kurzform publiziert worden. Zudem wurde anlässlich der Gemeindeversammlungen über die laufende Geschäftstätigkeit orientiert.

In der Gemeindeverwaltung sind im Berichtsjahr folgende Mitarbeitende neu eingetreten:

- | | | |
|--------------------------------|------------|--|
| - Selina Engi | 01.08.2023 | Lernende Kauffrau |
| - Jasmin und Roberto Deragisch | 01.10.2023 | Co-Leiterin und Co-Leiter Jugendarbeit |
| - Manuel Foppa | 01.11.2023 | Sachbearbeiter Sekretariat Bauamt |

Im Berichtsjahr ausgetreten sind:

- | | | |
|----------------------|------------|---------------------|
| - Gian Joos | 31.07.2023 | Lernender Kaufmann |
| - Sven Genoud | 30.09.2023 | Leiter Jugendarbeit |
| - Christopher Woywod | 31.10.2023 | Stv. Jugendarbeit |

FINANZEN UND STEUERN

Die Erfolgsrechnung 2023 schliesst mit einem Ertragsüberschuss von CHF 1'887'898.25 ab. Das Ergebnis ist somit um rund CHF 2.3 Mio. besser als budgetiert. Dies ist sehr erfreulich. Einen wesentlichen Einfluss auf das gute Ergebnis hatten folgende, z.T. einmalige oder nicht wiederkehrende Positionen:

- Verschiedene geplante Ausgaben konnten noch nicht getätigt werden.
- Die allgemeinen Gemeindesteuern (natürliche Personen, Quellensteuern, juristische Personen) sind rund CHF 600'000 höher als budgetiert.
- Bei den Sondersteuern ist weiterhin die Aktivität auf dem Immobilienmarkt spürbar. Es konnten Handänderungs- und Grundstücksgewinnsteuern von knapp CHF 1.7 Mio. vereinnahmt werden, was rund CHF 700'000 höher als budgetiert ist.

Für detailliertere Informationen verweise ich gerne auf die nachfolgenden Erläuterungen zu den Abweichungen der Jahresrechnung 2023 gegenüber dem Budget 2023.

Die Investitionsrechnung weist Nettoinvestitionen von CHF 1'987'116.10 aus. Die grösseren Ausgaben sind begründet durch die Sanierung der Schulanlagen Witi (2. Etappe), die Sanierung Jochwäg (3. Etappe) und den Ausbau der Wasserversorgung Brambrüesch (1. Etappe).

Über die gesamte Jahresrechnung betrachtet ergab sich ein Finanzierungsüberschuss von rund CHF 0.2 Mio. Dies zeigt eine ausgeglichene Situation und bedeutet, dass die Investitionen 2023 durch eigene Mittel finanziert werden konnten. Budgetiert war eine Erhöhung der Fremdfinanzierung um rund CHF 2.6 Mio. Auch in den Folgejahren sind wir auf gute Ergebnisse angewiesen, um die anstehenden Investitionen bestmöglich durch selbst erwirtschaftete Mittel finanzieren zu können.

Die guten Rechnungsabschlüsse in den letzten Jahren stellen die Finanzen der Gemeinde auf eine solide Basis. Die erheblichen Beiträge aus dem Finanz- und Ressourcenausgleich, ein konstantes Steuersubstrat inklusive einigen hohen einmaligen Einnahmen aus Spezialsteuern sowie die Budgettreue haben zu dieser positiven Entwicklung beigetragen. Das Rechnungsergebnis 2023 reiht sich somit in die positive Entwicklung der Gemeindefinanzen der letzten Jahre ein.

Die weitere Entwicklung der Gemeindefinanzen muss trotzdem sehr wachsam verfolgt werden. Die hohen Investitionen, welche noch anstehen, können nicht vollständig aus eigenen Mitteln finanziert werden, weshalb solide Ergebnisse weiterhin notwendig sind.

Der Gemeindevorstand ist bestrebt, dies in nachhaltiger Art und Weise zu tun. Das Ziel dabei ist, die Investitionen mit einer möglichst hohen Selbstfinanzierung realisieren zu können, um die Zusatzverschuldung möglichst tief und den Steuerfuss trotz der Investitionsfolgekosten auf dem heutigen Niveau von 90 % zu halten.

SOZIALES

Die soziale Sicherheit (Funktion 5) schliesst mit Nettoausgaben von rund CHF 535'000 deutlich besser als budgetiert ab. Dies ist einerseits durch höhere Rückerstattungen begründet. Andererseits hat eine Gesetzesänderung in der Finanzierung der Kosten von stationären Kinderschutzmassnahmen zur Folge, dass alle Gemeinden einen einwohnerabhängigen Beitrag in den interkommunalen Pool leisten müssen. Aus diesem Pool werden Beiträge für konkrete Fälle in den Gemeinden geleistet; netto betrachtet hat die Gemeinde Churwalden rund CHF 100'000 erhalten.

GRUNDBUCHAMT

Aus dem Grundbuchamt resultiert ein Gewinnanteil für die Gemeinde Churwalden von rund CHF 101'000 (Vorjahr rund CHF 136'000). Die hohe Anzahl der Handänderungen und weiteren Geschäften führten zu diesem Ergebnis. Die Arbeitsbelastung ist aus gleichem Grund sehr hoch.

RECHTSPFLEGE

Es sind keine neuen, wesentlichen Rechtsfälle hängig.

RAUMORDNUNG

Die schriftliche Beantwortung der Eingaben während der ersten öffentlichen Mitwirkungsaufgabe der **Teilrevision der Ortsplanung im Bereich Siedlung** erfolgte Ende März 2023. Von 31. März bis 1. Mai 2023 fand die zweite öffentliche Mitwirkungsaufgabe statt. Es sind rund 60 Stellungnahmen/Eingaben eingegangen. Die Behandlung und Beantwortung dieser Mitwirkungseingaben sowie die entsprechenden Anpassungen in den Zonenplänen und im Baugesetz nahmen mehr Zeit in Anspruch als erwartet. Aus diesem Grund konnte die Behandlung an der Gemeindeversammlung noch nicht erfolgen. Aus den genannten Gründen beschloss der Gemeindevorstand resp. genehmigte das Departement für Volkswirtschaft und Soziales Graubünden im Dezember 2023 eine weitere Verlängerung der Planungszone bis 11. Januar 2025.

Im Rahmen der öffentlichen Auflage des **Quartierplanes Büdemji II** (3. März bis 3. April 2023) sind Einsprachen eingegangen. In den Einsprachen wurden verschiedene Anträge gestellt. Hauptsächlich wurde die Sistierung des Quartierplans gefordert, bis die laufende Teilrevision Ortsplanung im Bereich Siedlung rechtskräftig abgeschlossen sei oder gar die Verweigerung der Genehmigung und der Erlass. Weitere Einsprachegründe betrafen die Fussweg- und die Trottoirverbindung sowie die Abfallentsorgung. Am 07.09.2023 stimmte der Gemeindevorstand dem Quartierplanerlass und den Einspracheentscheiden unter Berücksichtigung von Anpassungen/Präzisierungen/Vorbehalte zu. Innerhalb der Rechtsmittelfrist wurden Beschwerden eingereicht. Seitdem ist das Verfahren vor Verwaltungsgericht hängig.

Das **Agglomerationsprogramm Chur der vierten Generation (AP4G)** wurde per Mitte September 2021 beim Bund zur Prüfung eingereicht. Der Prüfbericht des Bundes datiert vom 22. Februar 2023.

Für das Projekt «Aufwertung Strassenraum und Dorfkern Parpan» gab der Gemeindevorstand am 29. Juni 2023 ein Kredit von CHF 25'000.00 für die Konkretisierung des Projektes unter Einbezug der Grundeigentümer und Bevölkerung frei. Am 16. November 2023 stimmte der Gemeindevorstand dem Projekt im Grundsatz zu. Die Bundesbeiträge wurden gestützt auf den Bundesbeschluss vom 4. Dezember 2023 freigegeben.

Dank

Abschliessend möchte ich allen, welche im vergangenen Jahr zum Wohle unserer Gemeinde beigetragen haben, von Herzen danken.

Danke an alle Gemeindeangestellten und Behördenmitglieder der GPK, des Schulrats, der Kommissionen sowie an meine Kollegin und meinen Kollegen im Gemeindevorstand für die gute und konstruktive Zusammenarbeit. Ihnen geschätzte Einwohnerinnen und Einwohnern, danke ich für das Engagement, die konstruktive Kritik sowie das Mittragen unserer Gemeinschaft für eine gesunde und offene Gemeinde, in der man sich wohl fühlen darf.

Sacha Theus

Vizepräsident und Vorsteher der Departemente Wasser, Abwasser, Abfall sowie Sammel- und Erschliessungsstrassen Baugebiet

Wasserversorgung

- Für den Neubau des Reservoirs Spundis werden die Baumeisterarbeiten an die Zeller-Balzer Bau AG, Malix, zum Betrag von CHF 142'423.40 vergeben.
- Den Vergaben für den Neubau des Reservoirs Spundis an die Firmen Etertub zum Betrag von CHF 292'313.95, Rittmeyer zum Betrag von CHF 95'985.45 und Heusser/Wedeco zum Betrag von CHF 13'850.20 werden zugestimmt.
- Für die Projektierung und Bauleitung des Wasserversorgungsprojekts «Ausbau Wasserboden Malix» werden die Arbeiten zum Betrag von CHF 81'852.00 an das Ingenieurbüro Rizzi, Küblis, vergeben.

Abwasser

Im Bereich Abwasserbeseitigung wurden hauptsächlich die jährlichen Unterhaltsarbeiten ausgeführt.

Die Arbeiten für die Regenentlastung Trutzobel Malix konnten abgeschlossen werden. Im Bereich des Auslaufes musste noch eine befestigte Rinne erstellt werden.

Strassen (Baugebiet)

- Für die Planung und Projektierung der hindernisfreien Bushaltestellen wird ein Kredit von CHF 24'000.00 freigegeben.
- Die Projektleitungs- und Bauleitungsarbeiten für den Ausbau der hindernisfreien Bushaltestellen bei der Post in Parpan werden an das Ingenieurbüro hmq, Valbella/Thusis, zum Betrag von CHF 35'455.75 vergeben.
- Für die Sanierung des Cartschinswegs, Etappe Quellschutzgebiet Allegra,, werden die Baumeisterarbeiten für CHF 596'123.60 an die Paterlini AG, Lenzerheide und die Belagsarbeiten für CHF 220'378.85 an die Toldo AG, Landquart, vergeben.
- Die Einleitung des Beitragsverfahrens für die Erneuerung des Cartschinswegs Malix wird beschlossen. Die öffentliche Interessenz wird bei 40% festgelegt.

Der Auslöser für die Sanierung des Cartschinsweges sind die seit einigen Jahren ausstehenden Umsetzungen betreffend Quellschutzmassnahmen Allegra. In diesem Zusammenhang werden vor allem die Kanalisationsrohre und – Schächte neu im Doppelwandsystem ausgeführt. Gleichzeitig werden im betroffenen Projektperimeter die Wasserleitungen, EW-Leitungen und Swisscomleitungen erneuert. Weiter sind private Vorplätze von den Quellschutzmassnahmen Allegra betroffen. Diese Massnahmen wurden mit den Eigentümern besprochen.

- Die Vergabe der Unterhaltsarbeiten «Belagsstrassen Teil Malix und Passugg 2023» erfolgt an die Schlub AG, Chur, zum Betrag von CHF 32'081.85. Der zweite Teil der Unterhaltsarbeiten an den Belagsstrassen in den Fraktionen Parpan, Churwalden und Brambrüesch im 2023 wird an die Mettler Prader AG, Chur, zum Betrag von CHF 37'543.25 vergeben.
- Durch starke Niederschläge ist ein Teil der Blocksteinmauer beim Obertor in Parpan zusammengefallen. Für die Sanierung/Wiederherstellung dieser Blocksteinmauer werden die Baumeister- und Belagsarbeiten zum Betrag von CHF 86'077.50 an die Paterlini AG, Lenzerheide, vergeben.
- Die Arbeitsvergabe für das Bauprojekt und die Bauleitung inkl. Submission «Ausbau Einfahrt Trutzobelweg, Anschluss Dorfstrasse in Julierstrasse» erfolgt an das Ingenieurbüro Rizzi, Küblis, zum Betrag von CHF 50'996.00.

Manuel Brugger

Vorsteher der Departemente Vermessung, Baupolizei

Die Baukommission tagte im Jahr 2023 rund alle zwei Wochen und behandelte dabei eine Vielzahl an Baugesuchen. Die Anzahl von kleineren und grösseren Baugesuchen haben im Jahr 2023 merklich zugenommen. Einige davon wurden zur Bewilligung an den Gemeindevorstand zur Genehmigung weitergeleitet. Andere wurden im Rahmen der Vorprüfung in der Baukommission behandelt und zur Weiterbearbeitung an den Bauherrn retourniert. Die Vorprüfungen von Baugesuchen haben im Jahr 2023 ebenfalls stark zugenommen und nehmen einen beträchtlichen Teil der Zeit im Bauamt und in der Baukommission in Anspruch. Weiter werden die Baugesuche je länger je komplexer und die Gesetzgebung wird bis aufs äusserste ausgereizt, sodass diverse Abklärungen auch externer Stellen notwendig sind.

Ebenfalls ein Thema war die weitere Vorantreibung der Ortsplanungsrevision, zusammen mit der Überarbeitung des kommunalen Baugesetzes.

Ein grosses Thema im Bauamt war im Jahr 2023 die Überlastung der Mitarbeiter und die sehr vielen offenen und pendenten Arbeiten im Bauamt. Leider sind über die letzten Jahre sehr viele Arbeiten liegen geblieben und Baugesuche konnten nicht fristgerecht beantwortet und bewilligt werden, was zu einigen Reklamationen geführt hat. Dies hat den Gemeindevorstand Mitte Jahr dazu veranlasst, externe Unterstützung in der Fa. Comuno zu holen sowie für das Bauamt einen Sachbearbeiter zu suchen und eine Stelle auszuschreiben. Diese Stelle konnte im Herbst 2023 durch Manuel Foppa besetzt werden. Manuel Foppa hat sich sehr gut im Bauamt eingelebt und kann Patrick bei vielen Arbeiten schon sehr gut entlasten. Auch die externe Unterstützung durch Thomas Accola von der Fa. Comuno hat bis Ende 2023 bereits sehr gute Wirkung gezeigt. Eine Entlastung resp. Beruhigung im Bauamt ist jedoch nicht in Sicht. Die Mailflut nimmt weiter zu und auch die immer steigenden Anforderungen von Seiten Kanton und Bund führen zu Mehraufwendungen im Bauamt, was die Mitarbeitenden zusätzlich belastet. Es gilt diese Herausforderungen mit geeigneten Massnahmen in den Griff zu bekommen um Anliegen aus der Bevölkerung speditiv und termingerecht abhandeln zu können.

Diego Brunold

Vorsteher der Departemente Bildung und Gesundheit

Jugendarbeit / Jugendkommission

Die Jugendkommission durfte am Anfang des Jahres mit Thomas Zwahlen ein neues Kommissionsmitglied begrüssen. Ende Februar gab Gisela Walser ihre Demission als Präsidentin und Mitglied der Jugendkommission bekannt. Das Präsidium blieb seitdem vakant.

Sven Genoud hat die Jugendarbeit nach langjährigem Engagement im Herbst verlassen. Glücklicherweise konnte durch die Wahl von Jasmin und Roberto Deragisch die Jugendarbeit nahtlos weitergeführt werden.

Im Frühling konnte die Jugendarbeit im Rathaus einen neuen Standort beziehen. Diese Räumlichkeiten wurden während des ganzen Jahres durch die Jugendlichen gestaltet und ihren Wünschen angepasst.

Familienergänzende Kinderbetreuung

Das Familienzentrum Sentupada hat sich wie auch schon im letzten Jahr positiv weiterentwickelt und noch mehr etabliert.

Bericht zum Schulbetrieb 2023

Am 1. Januar 2023 startete Andreas Thöny als Schulratspräsident in die neue Funktion innerhalb vom Schulrat. Anlässlich der Ersatzwahl vom 12. März 2023 komplettierte Dino Hemmi das Schulrats-Gremium als neuen Vertreter der Fraktion Churwalden. Am 1. April 2023 startete Nadja Schäfli als Vize-Präsidentin in die neue Funktion innerhalb vom Schulrat. Im Mai 2023 folgte die Demission der Schulratsmitglieder Ursina Günther und Jeannine Walser auf Ende Jahr 2023. Anlässlich der Ersatzwahl vom 22. Oktober 2023 wurden Svenja Hardegger-Caviezel sowie Thomas Schwendener als neue Vertreter der Fraktion Malix per 1. Januar 2024 in den Schulrat gewählt.

Der Schulrat hat sich im Jahr 2023 an zehn ordentlichen sowie zwei ausserordentlichen Sitzungen getroffen um die anfallenden Geschäfte zu behandeln. Im Berichtsjahr befasste sich der Schulrat zudem fortlaufend mit der zukünftigen strategischen Ausrichtung der Schule Churwalden. Basierend auf der Gemeindestrategie "PRIMA" erarbeitete der Schulrat Grundlagen für die strategische Stossrichtung zur Bewältigung zukünftiger Herausforderungen der Schule Churwalden.

Im Berichtsjahr etablierte sich die seit dem Schuljahr 2022/2023 eingesetzte Schulsozialarbeit an der Schule Churwalden. Durch die Schulsozialarbeit wurden im Schuljahr 2022/2023 rund 570 Stunden aufgewendet und dabei 25 Fälle sowie 15 Projekte bearbeitet. Die Schulbehörde ist vom Nutzen einer Schulsozialarbeit überzeugt und sehr froh, auf diese Dienstleistung zurückgreifen zu können.

Per Ende Schuljahr 2022/2023 beendeten sieben Lehrpersonen das Arbeitsverhältnis an der Schule Churwalden. Der Fachkräftemangel im Bildungsbereich zeigte sich bei der Rekrutierung neuer Lehrpersonen deutlich. Durch das grosse Engagement der Schulleitung konnten bis zum Start vom Schuljahr 2023/2024 sieben kompetente Lehrpersonen für unsere Schule gewonnen werden.

Die Umbau- und Sanierungsmassnahmen am Schulhaus Witi konnten im Jahr 2023 fortgeführt werden. Betroffen davon waren im Berichtsjahr die ausstehenden Sanierungsmassnahmen am Spezialtrakt sowie den Klassenzimmern der Oberstufe.

Die Schulbehörde ist bestrebt, die stetige Weiterentwicklung der Schule Churwalden zu Gunsten der Schülerinnen und Schüler sowie als attraktiver Arbeitgeberin voranzutreiben und darf dazu auf ein motiviertes Team von Schulleitung und Lehrpersonen sowie Schülerinnen und Schüler zurückgreifen.

Andreas Thöny, Schulratspräsident

Franz Burtscher

Vorsteher der Departemente Liegenschaften und Sicherheit

Liegenschaften

Für die Sanierung des Schulhauses Witi wurde im Jahre 2023 die Etappe Oberstufenschultrakt und Turnhalle fertiggestellt. Dabei ging es wiederum mehrheitlich um den Fensterersatz. Kleinere abschliessende Arbeiten werden 2024 ausgeführt. Es wird weiterhin mit einem positiven Rechnungsabschluss gerechnet.

Für die Sanierung der Lüftung sowie für Ergänzungsarbeiten Brandschutz im Gemeindesaal wurde ein Planungskredit gesprochen. Die Ausführung erfolgt in den Sommerferien 2024.

Für die geplanten Sanierungsarbeiten auf der Alp Malix (Unterstand für den fahrbaren Melkstand) wurde ein Planungsbüro beauftragt. Geplante Ausführung ist im Jahre 2024.

Die Umbauarbeiten beim Äpli Heimberg konnten erfolgreich abgeschlossen werden.

Der Umfassungszaun beim Friedhof Malix wurde erneuert.

Die Kredite für die Sanierungsarbeiten am Freibad Churwalden inkl. der Wärmeenergielieferung wurden im Kompetenzrahmen des Vorstandes bedingt durch Zusatzarbeiten leicht überschritten.

Erste konkrete Abklärungen bezüglich einer PV-Anlage am Schulhaus Wiiti sind in Zusammenarbeit mit Rabiosa Energie erfolgt.

Die Vorarbeiten bezüglich der Einführung von Tempo-30-Zonen in der Gemeinde Churwalden sind abgeschlossen. 2024 wird ein entsprechendes Gesuch beim Kanton eingereicht, um die erforderlichen Massnahmen abzuholen. Eine Vernehmlassung durch die Bevölkerung folgt vor der definitiven Einführung.

Für die Feuerwehr wurde ein neues Pikettfahrzeug angeschafft.

Es erfolgten Gebührenanpassungen für das Parkieren auf öffentlichen Parkieranlagen.

Das Langlaufzentrum in Parpan wurde auf Kosten des Pächters neu beschriftet.

Kurz vor Unterschrift des Mietvertrages für das Ladenlokal in Parpan hat sich die Interessentin zurückgezogen. Leider konnte trotz intensiver Suche bisher kein neuer Mieter gefunden werden.

Ein Polizeigesetz ist in der Vorbereitungsphase und könnte 2024/25 zur Abstimmung gebracht werden.

Der Lift im Rathaus muss 2024 ersetzt werden (Auftrag 2023 vergeben). Zudem ist ein Planungskredit für die Sanierung des Rathauses genehmigt worden.

Das Thema „finanzierbare Wohnungen für Einheimische“ ist weiterhin ein prioritäres Anliegen.

Jasmine Said Bucher

Vorsteherin der Departemente Werkbetrieb/Land- und Forstwirtschaft

Konzept invasive Neophyten

Im Jahr 2023 wurde im Mandat das Konzept zur Bekämpfung der invasiven Neophyten erarbeitet. Der daraus resultierende Massnahmenkatalog wird laufend umgesetzt.

Masterplan Brambrüesch

Die geplanten Massnahmen des Masterplans Brambrüesch im Zusammenhang mit dem Neubau der BCD wurde überprüft. Auf den Bereich naturnaher und sanfter Tourismus wird Wert in Zukunft weiter stark Wert gelegt werden. Aufgrund der Verzögerung im Genehmigungsverfahren der BCD von Seiten Stadt Chur, wird im Verlauf 2023 die Fortsetzung der Arbeiten auf 2024 verschoben.

Güterstrasse Runcalier

Der landwirtschaftliche Teil der Erschliessung Runcalier wird als Meliorationsprojekt umgesetzt. Als Schätzungskommission wird jene der Gesamtmelioration von der Gemeindeversammlung gewählt. Aufgrund der Einsprache zur Vergabe der Baumeisterarbeiten musste der Beginn der Bauphase auf 2024 festgesetzt werden.

Sanierung Gewässerschutz Kuhalp Malix

Die Kuhalp Malix entspricht nicht den Gewässerschutzvorgaben. So wurden der Gemeinde als Besitzerin der Kuhalp von Seiten des Kantons Auflagen auferlegt. Dies bedeutet, dass bauliche Massnahmen umgesetzt werden müssen. Das ALG stellte einen Unterstützungsbeitrag in Aussicht und der Planung wurde vergeben.

Galtalp Malix Sanierung Hirtenhütte

Die Hirtenhütte befindet sich in einen sehr desolaten Zustand und ist dringend sanierungsbedürftig. Die Planungs- und Bauleitungsaufgaben wurden vergeben.

Interkantonale Vereinbarung über das öffentliche Beschaffungswesen (IVöB)

Die Überprüfung der Kriterien und deren Gewichtung wurden umgesetzt und mit dem DIEM abgestimmt. Im Bereich Anschaffung Werkdienst und Winterdienst beginnt die Anwendung des Kriterienkataloges.

Rolf Schumacher

Vorsteher der Departemente Kultur, Tourismus, Öffentlicher Verkehr

Kultur

Im vergangenen Jahr konnten Mitglieder für die Kulturkommission der Gemeinde gefunden werden. Die Kommission hat die Arbeit aufgenommen. Man befasst sich hauptsächlich mit der eigenen örtlichen Kultur und Geschichte. Die Zusammenarbeit mit der regionalen Kultur Organisation KaP wird entsprechend unterstützt.

öV

Der Betrieb eines Nacht Shuttles für die ganze Region ist zustande gekommen und wurde zum Fahrplanwechsel im Dezember gestartet. Die Rückmeldungen sind positiv, kleine Änderungen werden nachgebessert. Für den behindertengerechten Ausbau der Postauto Haltestellen wurden die Pläne eingereicht. Die Arbeiten sollen nach und nach realisiert werden.

Tourismus

Auch dieses Jahr konnte die Tourismuskommission etliche Sportanlässe von regionaler und internationaler Bedeutung befürworten (z.B. TrailRun, Test Ride, Swiss Epic, LL- Weltcup, Planoiras etc.).

Im Freibad Churwalden konnten die letzten Abschlussarbeiten des Umbaus getätigt werden. Damit ist ein weiterer Schritt zur Steigerung der Attraktivität unseres Freibades gemacht. Besucher und Angestellte sind entsprechend zufrieden.

Das neue Tourismusgesetz mit den angepassten Tariferhöhungen wurde zur Abstimmung gebracht und angenommen. Es tritt per 01.01.2024 in Kraft.

Ausserdem wurde abgestimmt und angenommen:

Die regionale Zusammenarbeit zur Schaffung eines Event Pools für fünf Jahre zur Probe.

Die Befürwortung zugunsten der Biathlon WM 2025.

Die Zusammenarbeit mit den örtlichen Tourismusvereinen und der Interessengemeinschaft Brambrüesch war meist zielführend.

Die Sanierung des Dorfplatzes Ried Parpan wurde ins «Aggloprogramm 4» integriert. Nach Zusage der Unterstützung durch den Kanton ist die Planung lanciert.

Zum zweiten Mal wurde im Sommer auf den Parkplätzen Brambrüesch und Parpan Heimberg mit dem Anbieter «Park&Sleep» ein Angebot für Camper bereitgestellt. Die Zusammenarbeit läuft reibungslos.

Erläuterungen zu den Abweichungen Jahresrechnung 2023 gegenüber Budget 2023

Kontonummer	Kontobezeichnung	Budget 2023	Rechnung 2023	Bemerkungen
mind. 20% und CHF 20'000.00				
		Verlust	Gewinn	Differenz auf 1'000 CHF
ERFOLGSRECHNUNG		438'300.00	-1'887'898.25	-2'326'000.00
0	ALLGEMEINE VERWALTUNG	1'510'200.00	1'470'032.70	-40'000.00
0220	Bauverwaltung			
3010.09	Erstattung Lohn Verwaltungs- und Betriebspersonals	-	-24'844.55	Krankentaggelder
3132.00	Honorare externe Berater, Gutachter, Fachexperten etc.	80'000.00	104'067.70	Für Bauberatungen wurden 39'000, für Energienachweise 10'000 sowie für Beratungen, Besprechungen, StV (Organisation Bauamt) 50'000 aufgewendet.
4210.01	Baubewilligungsgebühren	-80'000.00	-43'733.45	nur definitive Baugebühren für 1 grösserer Bau im 2023
4260.00	Rückerstattungen und Kostenbeteiligungen Dritter	-50'000.00	-13'543.25	Im Vorjahr gab es mehr Weiterverrechnungen von Bauberatungen.
4910.00	Interne Verrechnung von Dienstleistungen	-52'000.00	-76'925.40	mehr Verrechnung von Arbeitsstunden z.L. Raumordnung 7900 (Anpassung Budget nötig)
1	ÖFFENTL. ORDNUNG UND SICHERHEIT, VERTEIDIGUNG	90'200.00	67'128.29	-23'000.00
1400	Allgemeines Rechtswesen (allgemein)			
4612.10	Gewinnanteil Grundbuchamt	-80'000.00	-101'082.21	Die Gewinnprognose des GBA Valbella wurde übertroffen.
2	BILDUNG	3'720'900.00	3'479'396.07	-242'000.00
2120	Primarstufe			
3020.09	Erstattung Lohn der Lehrpersonen	-	-28'003.08	Krankentaggelder und Honorar Praxisdozentin an der PHGR
2510	Gymnasiale Maturitätsschulen			
3611.00	Entschädigungen an Kanton	131'000.00	94'300.00	Die Schule hat mit 9 Schülern gerechnet, effektiv waren es 6 Schüler im SJ 22/23 und 7 Schüler im SJ 23/24
3	KULTUR, SPORT UND FREIZEIT, KIRCHE	165'500.00	138'309.40	-27'000.00
4	GESUNDHEIT	517'800.00	559'807.05	42'000.00
4120	Kranken-, Alters- und Pflegeheime			
3612.19	Anteil KVG-Pflegekosten	263'000.00	323'299.35	Ø Pflegestufe 5.57, Ø Anzahl Pflegefälle pro Monat 23.9 Die Ø Pflegestufe hat sich etwas reduziert, dafür haben die Ø Anzahl Pflegefälle pro Monat um 15% zugenommen.
4632.00	Beiträge von Gemeinden und Gemeindezweckverbände	-56'000.00	-93'397.50	Es konnten mehr Pflegefälle an andere Gemeinden weiterverrechnet werden.
5	SOZIALE SICHERHEIT	739'800.00	535'789.65	-204'000.00
5720	Gesetzliche wirtschaftliche Hilfe			
3631.06	Beitrag stationäre Kinderschuttmassnahmen Kt. GR	-	42'762.65	Auf 01.01.2022 ist die Teilrevision des EGZGB erfolgt, welche eine Änderung bei der Finanzierungen der Kosten von stationären Kinderschuttmassnahmen zur Folge hat. Alle Gemeinden leisten einen einwohnerabhängigen Beitrag in den interkommunalen Pool. Die entsprechenden Beiträge aus diesem Pool werden unter 5720.4631.00 verbucht.
4260.07	Rückerstattung Materielle Hilfe	-140'000.00	-253'463.65	In 3 Fällen wurden rückwirkende Ergänzungsleistungen (rund 100'000) über einen längeren Zeitabschnitt nachbezahlt.
4631.00	Beiträge vom Kanton	-	-139'365.48	siehe 5720.3631.06
5790	Fürsorge, übriges			
4260.02	Rückerstattung Krankenkassenprämien	-106'000.00	-128'766.55	Die uneinbringlichen KK-Prämien sind ebenfalls angestiegen (siehe 3637.06). Zudem sind infolge Schuldensanierung, Konkursdividende etc. ausserperiodisch 14'464.35 eingegangen.
6	VERKEHR	1'528'700.00	1'522'950.22	-6'000.00
6150	Gemeindestrassen			
3101.00	Betriebs- und Verbrauchsmaterial	115'000.00	140'379.85	Aufgrund der Starkregeneignisse werden mehr Kies (73'614.35) und Wasserablaufgräben (31'531.90) für Instandstellungen benötigt.
3131.00	Planungen und Projektierungen Dritter	-	27'141.15	Für die Planung Erneuerung Farnusweg-Brambrüesch wurden im 2022 60'000 budgetiert. Diese Kosten fielen erst im 2023 an.

Kontonummer	Kontobezeichnung	Budget 2023	Rechnung 2023	Bemerkungen
mind. 20% und CHF 20'000.00				
3141.00	Unterhalt Strassen, Verkehrsweg	130'000.00	219'459.50	Die Blocksteinmauer Heimbergstrasse war eingebrochen. Die Instandstellung (nicht budgetiert) kostete 90'331.15. Die restlichen Ausgaben entsprechen mit 129'128.35 dem Budget. Grössere Ausgaben fielen an für: - Runcalier-/Belvedraweg etc. ausbessern 23'022.20 - Belagsflicke Heimberstrasse/Jochwäg etc. 31'300.60 - Belagsflicke Quellen-/Chrüzler-/Palfreierweg etc. 24'333.10
3141.01	Winterdienst	280'000.00	225'260.85	weniger Aufwand im Winterdienst
3910.00	Interne Verrechnungen von Dienstleistungen	200'000.00	242'133.25	Der Werkdienst hatte mehr Stunden bei den Strassen.
3920.03	Interne Verrechnung von Fahrzeugen	58'000.00	85'293.95	Die Fahrzeugkosten wurden aufgrund der Werkbetriebsstunden aufgeteilt.
4240.10	Benützungsgebühren Gemeindestrassen	-30'000.00	-9'128.90	Diese Gebühren ergeben sich v.a. im Zusammenhang mit Baubewilligungen. Da das Bauvolumen im 2023 zurückging, fielen auch hier die Einnahmen tiefer aus.
6190	Werkbetrieb			
4920.03	Interne Verrechnung von Fahrzeugen	-119'000.00	-201'382.80	Die Fahrzeugkosten wurden aufgrund der Werkbetriebsstunden weiterverrechnet.
7	UMWELTSCHUTZ UND RAUMORDNUNG	223'200.00	158'927.55	-64'000.00
7101	Wasserwerk [Gemeindebetrieb]			
3131.00	Planungen und Projektierungen Dritter	20'000.00	-	Für die Projektierung Ausbau Wasserböden/Spina sind noch keine Kosten angefallen. Sie wurde für 2024 wieder budgetiert.
3142.00	Unterhalt Wasserversorgung	110'000.00	78'948.55	Für Hydrantenrevisionen sind 12'682.15 angefallen. Die Montage von neuen Wasserzählern wurde dieses Jahr nicht umgesetzt und die dafür zusätzlich budgetierten 5'000 nicht beansprucht. Im Weiteren gab es keine grösseren Ausgaben und das Normalbudget von 105'000 wurde unterboten.
4240.07	Mengengebühren Wasser	-130'000.00	-104'057.35	Der Wasserverbrauch ist gegenüber früheren Jahren zurückgegangen. Das Budget 2024 wurde bereits auf 105'000 angepasst.
4510.00	Entnahmen aus Spezialfinanzierungen	-169'800.00	-78'601.15	Weniger Ausgaben in der WV führten zu weniger Entnahme aus dem SPF (kleineres Defizit)
7201	Abwasserbeseitigung [Gemeindebetrieb]			
3131.00	Planungen und Projektierungen Dritter	25'000.00	-	Das Budget für die Bachwasserfassung/Frischwassereinleitung Parzutt und Turbinierung Meiersboden entfällt. Es gibt ein Ersatzprojekt über die Invest'rechnung.
3143.01	Unterhalt Abwasserbeseitigung	120'000.00	70'580.70	Die grösseren Ausgaben sind: - Spül-/Saugarbeiten 40'877.55 - Leitung Meteorwasser PP Belvedere ersetzen 6'265.25 Das Normalbudget wurde nicht vollständig beansprucht.
3632.05	Betriebsbeitrag ARA Chur	359'000.00	283'547.82	Das definitive Betriebsdefizit 2023 lag bei Rechnungsabschluss noch nicht vor. Es wurde gemäss Budget der Stadt Chur abgegrenzt mit 204'700.97. Die Investitionen für ARA Chur (122'000) fielen tiefer als geplant aus: - Ersatz Trägermaterial Hybrid-Wirbelbettbiologie 47'526.75 - Rücklaufschlammumpfen Biologie 31'320.10
4510.00	Entnahmen aus Spezialfinanzierungen	-386'900.00	-217'720.72	Weniger Ausgaben im Abwasser führten zu weniger Entnahme aus dem SPF (kleineres Defizit)
7301	Abfallwirtschaft [Gemeindebetrieb]			
3119.00	Übrige nicht aktivierte Anlagen	45'000.00	8'951.00	Ein Molok-Container wurde für 6'856.70 angeschafft. Für die Anschaffung einer Mulde für Sperrgut waren 30'000 vorgesehen. Die Anschaffung erfolgt später, sobald neuer Standort definitiv ist (Grundlage neues Abfallkonzept).
3130.10	Entsorgung Grüngut	18'000.00	49'330.30	Folgende Beträge wurden verbucht für: Zerkleinerungsarbeiten 35'197.50 Grünmulden leeren 9'204.80 Bis zur Umsetzung des neuen Abfallkonzepts muss weiterhin mit Kosten von 50'000 gerechnet werden.
3144.00	Unterhalt Hochbauten, Gebäude	40'000.00	32.70	Das Budget von 25'000 für Massnahmen bezüglich Stall Dorfeingang Parpan (Säge, Tore, Betonboden etc.) wurde noch nicht beansprucht und auf später verschoben (Grundlage neues Abfallkonzept). Die Anpassung Werkhofareal Parzutt für die Sammelstelle von 15'000 wurde auf 2024 verschoben.
3510.00	Einlagen in Spezialfinanzierungen des Eigenkapitals	-	44'932.07	Im Aufwand wurde das Budget in mehreren Konten unterschritten, was zu einer Einlage (Gewinn) anstatt einer Entnahme bei der Spezialfinanzierung führte.
4510.00	Entnahmen aus Spezialfinanzierungen	-51'900.00	-	siehe 7301.3510.00
7420	Schutzverbauungen, übrige			
3143.00	Unterhalt übrige Tiefbauten	35'000.00	-	Die Totalsanierung Ochsentobel (gemäss Studie vom Kanton) kostet 20'000. Aufgrund der verzögerten Projektierung AWN (Grundlage Gefahrenkarte AWN Lawinen) im Frühling 2025 wird das Projekt auf später verschoben.
7900	Raumordnung (allgemein)			
3132.00	Honorare externe Berater, Gutachter, Fachexperten etc.	108'000.00	81'409.75	Folgende Ausgaben sind u.a. angefallen: - TR Ortsplanung Umzonung Obertor (Alpina) 10'635.15 - Aggloprojekt 4. Generation (Riedplatz Parpan) 28'134.80 - Anpassung Ortsplanung eidg. RPG1 (KRL) 29'948.75 - QP Büdemi II 7'791.55

Kontonummer	Kontobezeichnung	Budget 2023	Rechnung 2023	Bemerkungen
mind. 20% und CHF 20'000.00				
8	VOLKSWIRTSCHAFT	619'800.00	203'516.46	-416'000.00
8110	Landwirtschaft			
3131.00	Planungen und Projektierungen Dritter	85'000.00	-	Die Kosten für die Projektierung landwirtschaftliche Erschliessung Bärenalp (10'000) und die Realisationskosten IR-Projekt Kuh- und Galtalp (75'000) sind noch nicht angefallen.
3144.00	Unterhalt Hochbauten, Gebäude	75'000.00	51'033.05	Im 2023 sind u.a. folgende Kosten angefallen: - TZ Dampfkessel Alp Malix 18'369.30 - Einbau/Ersatz Speicherofen Alp Malix 18'968.70 - Solarboiler Galtalp 3'760.05 - Einbau Dusche Galtalp 2'700.-- Restliche Ausgaben für die Sanierung der Hütte Alp Malix wurden im 2024 mit 10'000 budgetiert.
8400	Tourismus (allgemein)			
3130.00	Dienstleistungen Dritter	205'000.00	95'905.90	u.a. Präparation Winterwanderwege günstiger ausgefallen Aufwand Allegra Trails/Hemmi Forst AG 45'974.45 für Wanderwege/Trails werden unter 3141.07 verbucht. Das Budget 2024 entsprechend angepasst.
3132.00	Honorare externe Berater, Gutachter, Fachexperten etc.	10'000.00	41'980.40	Im 2023 sind u.a. folgende Kosten angefallen: - Lenzerheide Tourismus, Anteil Kosten Entwicklung Masterplan 5'000 - Zustandserhebung Trails 8'843.75 - Honorar Beratungen Tourismus (v.a. neues Tourismusgesetz) 25'306.15
3141.07	Unterhalt Anlagen/ Wanderwege	85'000.00	107'463.10	Aufwand Allegra Trails/Hemmi Forst AG 45'974.45 für Wanderwege/Trails vorher unter 3130.00 verbucht. Das Budget 2024 wurde entsprechend angepasst.
3636.12	Beiträge an Bikeanlässe	60'000.00	20'000.00	Der Defizitbeitrag Bike Weltcup 30'000 wird nicht beansprucht.
3910.00	Interne Verrechnungen von Dienstleistungen	80'000.00	102'469.00	Der Werkdienst hatte mehr Stunden im Bereich Tourismus.
3930.11	Interne Verrechnung Schwimmbad	128'700.00	172'407.04	siehe 8401
3930.14	IV Langlaufloipe	32'700.00	-14'758.98	siehe 8404
4035.01	Gästeabgaben LN (Sommer)	-100'000.00	-136'769.00	Erfreulicher Anstieg bei den LN-Zahlen im Sommer (+27%)
4035.02	Gästeabgaben LN (Winter)	-150'000.00	-209'603.10	Erfreulicher Anstieg bei den LN-Zahlen im Winter (+ 25%)
8401	Schwimmbad			
3141.08	Unterhalt Schwimmbad-anlagen	15'000.00	62'082.15	Beim IR-Projekt Sanierung Schwimmbad wurden noch Kosten für die Wärmesanierung Schwimmbad von 46'349.80 z.L. der Erfolgsrechnung ausgedient.
4930.00	Interne Verrechnung von Betriebs- und Verwaltungskosten	-128'700.00	-172'407.04	Aufgrund der Ausscheidung der Kosten für die Wärmesanierung (3141.08) ist auch das Defizit im Schwimmbad höher ausgefallen.
8404	Langlaufloipen			
3140.01	Unterhalt Sportanlagen	25'000.00	1'891.10	Für Geländekorrekturen wurden zusätzlich 20'000 budgetiert. Die Ausführung ist noch nicht erfolgt und wurden im 2024 wieder budgetiert.
4930.00	IV von Betriebs- und Verwaltungskosten	-32'700.00	14'758.98	Anstatt eines Aufwandsüberschusses gab es ein Ertragsüberschuss bei den Loipen. Siehe 3140.01
9	FINANZEN UND STEUERN	-8'677'800.00	-10'023'755.64	-1'346'000.00
9100	Allgemeine Gemeindesteuern			
4000.15	Steuern auf Kapitalabfindungen	-90'000.00	-146'057.90	Die Steuern auf Kapitalabfindungen haben in den letzten Jahren zugenommen. Der Ø der letzten 4 Jahre liegt bei 120'000. Das Budget 2024 wurde bereits angehoben.
4002.00	Quellensteuern natürliche Personen	-300'000.00	-459'991.50	Der Einwohnerzuwachs (Wanderungssaldo) ist auch bei den Quellensteuern zu spüren.
4010.00	Gewinn- und Kapitalsteuern juristische Personen	-330'000.00	-448'082.75	Der Verband der Gemeindesteuerämter des Kantons Graubünden hatte wegen dem COVID-Effekt eine vorsichtige Empfehlung abgegeben. Dieser ist jedoch nicht eingetroffen. Der Ø der letzten 4 Jahre hat sich bei 400'000 eingependelt. Das Budget wird entsprechend erhöht.
9101	Sondersteuern			
3181.00	Tatsächliche Forderungsverluste	500.00	48'689.25	Es musste eine uneinbringliche Schenkungssteuer (48'105) abgeschrieben werden, da sich die steuerpflichtige Person ins Ausland abgesetzt hat.
4022.00	Vermögensgewinnsteuern	-400'000.00	-814'462.95	gute Verkaufspreise führten zu höheren Grundstücksgewinnsteuern
4023.00	Vermögensverkehrssteuern	-600'000.00	-854'735.65	Die Handänderungssteuern wurden im Gemeindesteueramt analysiert: 2021: 106 Handänderungen (1'860'911.65) 2022: 54 Handänderungen (910'698.50) 2023: 66 Handänderungen (854'735.65)
4024.00	Erbschafts- und Schenkungssteuern	-30'000.00	-1'678.90	schwierig zu budgetieren
9500	Ertragsanteile			
3634.03	Beitrag erneuerbare Energien/Energieeffizienz	20'000.00	-	Die Rabiosa Energie hat den Beitrag nicht beansprucht.
9610	Zinsen			
3401.00	Verzinsung kurzfristige Finanzverbindlichkeiten	70'000.00	3'658.90	Aufgrund der Zinspolitik wurde die Aufnahme von Darlehen über längere Laufzeiten wieder interessanter.

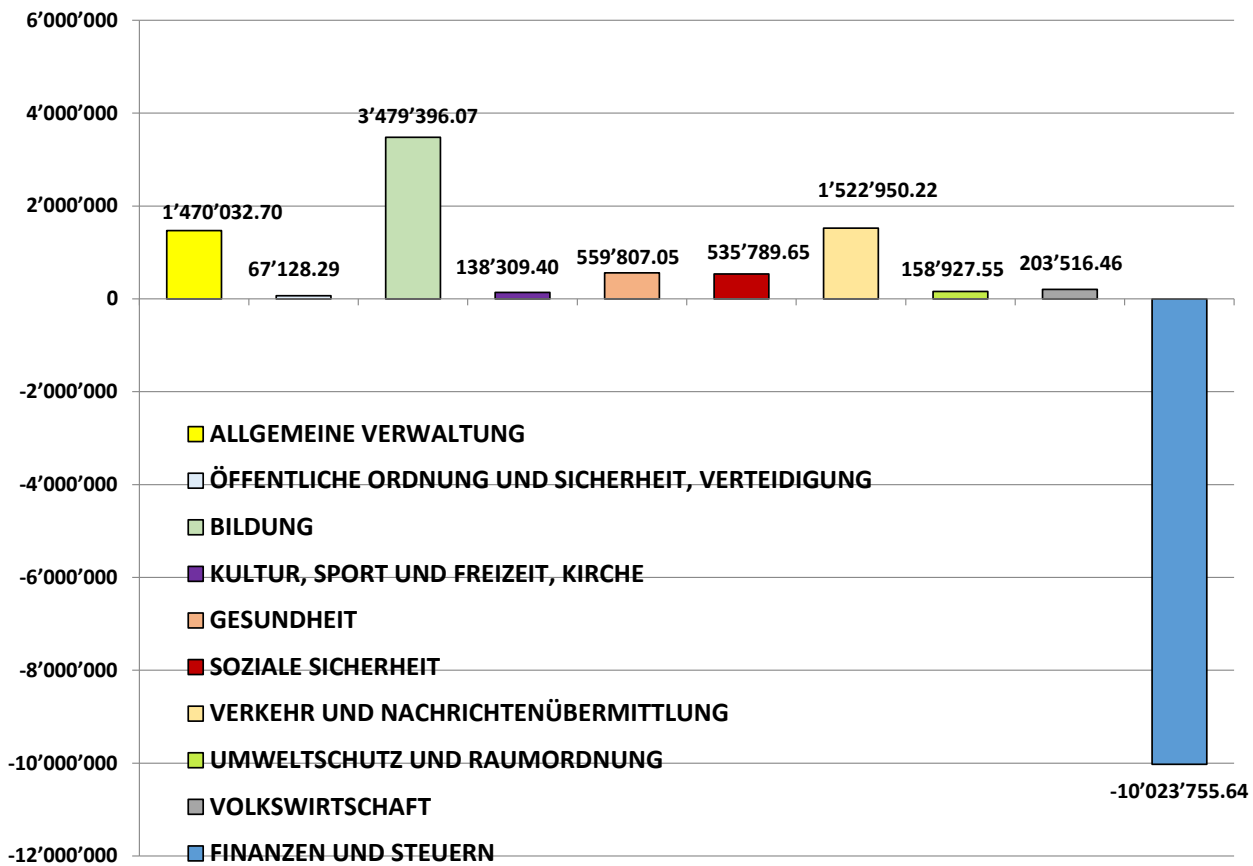
Dreistufiger Erfolgsausweis

Dreistufige Erfolgsrechnung	Rechnung 2022	Budget 2023	Rechnung 2023
30 Personalaufwand	4'859'680.12	5'099'200.00	4'983'781.32
31 Sach- und übriger Betriebsaufwand	4'342'062.42	5'069'800.00	4'455'300.65
33 Abschreibungen Verwaltungsvermögen	510'767.25	574'800.00	548'594.00
35 Einlagen in Fonds und Spezialfinanzierung	61'897.68	-	44'932.07
36 Transferaufwand	3'399'473.37	3'776'200.00	3'632'592.09
37 Durchlaufende Beiträge			
Betrieblicher Aufwand	13'173'880.84	14'520'000.00	13'665'200.13
40 Fiskalertrag	9'414'466.42	8'405'500.00	9'847'871.50
41 Regalien und Konzessionen	386'848.47	409'000.00	435'217.56
42 Entgelte	2'421'920.13	2'282'600.00	2'412'599.15
43 Verschiedene Erträge	17'660.70	-	-
45 Entnahmen aus Fonds und Spezialfinanzierungen	289'037.93	624'600.00	296'321.87
46 Transferertrag	1'835'993.67	1'617'100.00	1'800'964.91
47 Durchlaufende Beiträge	-	-	-
Betrieblicher Ertrag	14'365'927.32	13'338'800.00	14'792'974.99
Ergebnis aus betrieblicher Tätigkeit	1'192'046.48	-1'181'200.00	1'127'774.86
34 Finanzaufwand	53'326.99	143'600.00	129'227.35
44 Finanzertrag	857'987.20	886'500.00	889'350.74
Ergebnis aus Finanzierung	804'660.21	742'900.00	760'123.39
Operatives Ergebnis (1. Stufe)	1'996'706.69	-438'300.00	1'887'898.25
38 Ausserordentlicher Aufwand	-	-	-
48 Ausserordentlicher Ertrag	123'427.78	-	-
Ausserordentliches Ergebnis (2. Stufe)	123'427.78	-	-
Gesamtergebnis Erfolgsrechnung (3. Stufe)	2'120'134.47	-438'300.00	1'887'898.25

-2'120'134.47		ERFOLGSRECHNUNG	438'300.00	-1'887'898.25
----------------------	--	------------------------	-------------------	----------------------

1'456'515.87	0	ALLGEMEINE VERWALTUNG	1'510'200.00	1'470'032.70
-20'573.30	1	ÖFFENTLICHE ORDNUNG UND SICHERHEIT, VERTEIDIGUNG	90'200.00	67'128.29
3'415'258.37	2	BILDUNG	3'720'900.00	3'479'396.07
126'268.05	3	KULTUR, SPORT UND FREIZEIT, KIRCHE	165'500.00	138'309.40
378'981.47	4	GESUNDHEIT	517'800.00	559'807.05
472'406.02	5	SOZIALE SICHERHEIT	739'800.00	535'789.65
1'450'480.79	6	VERKEHR UND NACHRICHTENÜBERMITTLUNG	1'528'700.00	1'522'950.22
250'381.70	7	UMWELTSCHUTZ UND RAUMORDNUNG	223'200.00	158'927.55
2'783.79	8	VOLKSWIRTSCHAFT	619'800.00	203'516.46
-9'652'637.23	9	FINANZEN UND STEUERN	-8'677'800.00	-10'023'755.64

Aufteilung Nettoaufwand nach Departementen



Rechnung 2022	Nummer	Erfolgsrechnung	Budget 2023	Rechnung 2023
Gewinn			Verlust	Gewinn
-2'120'134.47		Erfolgsrechnung	438'300.00	-1'887'898.25
1'456'515.87	0	ALLGEMEINE VERWALTUNG	1'510'200.00	1'470'032.70
		Nettoergebnis		
304'281.47	01	Legislative und Exekutive	291'300.00	270'223.20
		Nettoergebnis		
22'302.12	011	Legislative	26'600.00	22'263.70
		Nettoergebnis		
22'302.12	0110	Legislative	26'600.00	22'263.70
5'159.85	3000.00	Löhne, Tag- und Sitzungsgelder an Behörden und Kommissionen	8'000.00	5'667.25
1'000.00	3000.02	Fixum an Behörden und Kommissionen	1'000.00	1'000.00
	3050.00	AG-Beiträge AHV, IV, EO, ALV, Verwaltungskosten	400.00	182.65
6.10	3053.00	AG-Beiträge an Unfallversicherungen		5.80
	3054.00	AG-Beiträge an Familienausgleichskasse		45.15
300.00	3090.00	Aus- und Weiterbildung des Personals		
219.80	3099.00	Übriger Personalaufwand	500.00	414.40
6'645.37	3130.01	Portokosten	8'000.00	4'932.35
330.00	3132.00	Honorare externe Berater, Gutachter, Fachexperten etc.		
8'616.00	3132.04	Externe Rechnungsprüfung	8'700.00	10'016.10
25.00	3170.00	Reisekosten und Spesen		
281'979.35	012	Exekutive	264'700.00	247'959.50
		Nettoergebnis		
281'979.35	0120	Exekutive	264'700.00	247'959.50
193'887.80	3000.00	Löhne, Tag- und Sitzungsgelder an Behörden und Kommissionen	200'000.00	197'566.40
27'600.00	3000.02	Fixum an Behörden und Kommissionen	30'600.00	25'600.00
-9'000.00	3000.09	Erstattung Lohn Behörden und Kommissionen	-10'000.00	-18'900.00
11'996.30	3050.00	AG-Beiträge AHV, IV, EO, ALV, Verwaltungskosten	13'500.00	11'549.70
9'934.30	3052.00	AG-Beiträge an Pensionskassen	11'000.00	10'310.90
210.40	3053.00	AG-Beiträge an Unfallversicherungen	300.00	194.05
3'037.10	3054.00	AG-Beiträge an Familienausgleichskasse	3'500.00	2'862.35
346.50	3055.00	AG-Beiträge an Krankentaggeldversicherungen	400.00	337.25
800.00	3090.00	Aus- und Weiterbildung des Personals	1'000.00	800.00
2'830.60	3099.00	Übriger Personalaufwand	5'000.00	2'850.55
325.10	3100.00	Büromaterial	200.00	
727.85	3102.00	Drucksachen, Publikationen		
	3103.00	Fachliteratur, Zeitschriften	100.00	
399.60	3113.00	Hardware		3'413.00
1'184.70	3118.00	Immaterielle Anlagen		
16'864.55	3130.00	Dienstleistungen Dritter	500.00	135.00
1'177.00	3130.01	Portokosten		1'176.30
395.00	3130.22	Mitglieder- und Verbandsbeiträge	400.00	100.00
9'341.75	3132.00	Honorare externe Berater, Gutachter, Fachexperten etc.	2'000.00	1'800.60

Rechnung 2022	Nummer	Erfolgsrechnung	Budget 2023	Rechnung 2023
327.40	3134.00	Sachversicherungsprämien	400.00	316.35
917.95	3153.00	Informatik-Unterhalt (Hardware)		87.80
7'743.10	3158.00	Unterhalt immaterielle Anlagen	7'800.00	8'281.60
300.30	3170.00	Reisekosten und Spesen	2'000.00	143.00
9'474.15	3170.02	Ehrenaufgaben, Repräsentationsspesen	6'000.00	10'246.30
21.50	3199.00	Übriger Betriebsaufwand		
626.40	3910.00	Interne Verrechnungen von Dienstleistungen		
960.00	3920.00	Interne Verrechnung von Pacht, Mieten, Benützungskosten		
-450.00	4240.00	Benützungsgebühren und Dienstleistungen		-750.00
	4260.10	Rückerstattungen Versicherungen		-161.65
-10'000.00	4910.00	Interne Verrechnung von Dienstleistungen	-10'000.00	-10'000.00
1'152'234.40	02	Allgemeine Dienste	1'218'900.00	1'199'809.50
		Nettoergebnis		
933'386.80	021	Gemeindeverwaltung	919'300.00	856'703.05
		Nettoergebnis		
933'386.80	0210	Gemeindeverwaltung	919'300.00	856'703.05
680'939.60	3010.00	Löhne des Verwaltungs- und Betriebspersonals	700'000.00	699'062.90
-2'779.60	3010.09	Erstattung Lohn Verwaltungs- und Betriebspersonals		-450.00
43'965.60	3050.00	AG-Beiträge AHV, IV, EO, ALV, Verwaltungskosten	44'000.00	44'509.70
61'458.15	3052.00	AG-Beiträge an Pensionskassen	65'000.00	63'936.30
1'434.10	3053.00	AG-Beiträge an Unfallversicherungen	1'700.00	1'476.75
11'126.30	3054.00	AG-Beiträge an Familienausgleichskasse	11'600.00	11'047.00
2'326.40	3055.00	AG-Beiträge an Krankentaggeldversicherungen	2'500.00	2'257.95
3'754.05	3090.00	Aus- und Weiterbildung des Personals	5'800.00	2'200.35
1'365.85	3091.00	Personalwerbung	2'000.00	
1'644.10	3099.00	Übriger Personalaufwand	1'500.00	1'449.55
5'568.10	3100.00	Büromaterial	9'000.00	4'336.70
4'912.70	3102.00	Drucksachen, Publikationen	10'000.00	7'004.60
169.00	3103.00	Fachliteratur, Zeitschriften	300.00	169.00
2'547.20	3110.00	Büromöbel und -geräte		
42'128.30	3113.00	Hardware	7'000.00	7'428.10
6'246.60	3118.00	Immaterielle Anlagen	29'500.00	16'353.30
	3130.00	Dienstleistungen Dritter	200.00	
7'751.65	3130.01	Portokosten	9'700.00	7'740.25
5'087.50	3130.02	Telefon und Kommunikation	5'200.00	5'102.40
1'996.65	3130.06	Vorschuss Betriebskosten	3'000.00	2'986.40
39'763.00	3130.08	Gebühren Dokumente Einwohner	38'000.00	46'734.75
3'092.10	3130.17	Entschädigung Alimenteninkassostelle	3'000.00	2'672.30
5'760.00	3130.19	Entschädigung StV GR (GGSt-Veranlagung)	8'000.00	4'680.00
18'096.05	3130.20	Inkassoprovisionen	17'000.00	21'414.00
1'180.00	3130.22	Mitglieder- und Verbandsbeiträge	1'400.00	1'210.00
19'039.25	3132.00	Honorare externe Berater, Gutachter, Fachexperten etc.	5'500.00	1'493.95
1'526.10	3133.02	Website	1'400.00	1'247.15
3'722.00	3134.00	Sachversicherungsprämien	3'800.00	3'721.45
	3150.00	Unterhalt Büromöbel und -geräte	500.00	

Rechnung 2022	Nummer	Erfolgsrechnung	Budget 2023	Rechnung 2023
17'597.00	3153.00	Informatik-Unterhalt (Hardware)	26'000.00	19'517.20
31'167.90	3158.00	Unterhalt immaterielle Anlagen	32'500.00	28'117.25
12'355.80	3161.00	Mieten, Benützungskosten Maschinen, Geräte	12'500.00	12'355.80
455.35	3170.00	Reisekosten und Spesen	1'000.00	554.85
234.10	3181.00	Tatsächliche Forderungsverluste	300.00	476.80
-367.00	3181.09	Eingang abgeschriebener Forderungen		
824.50	3199.00	Übriger Betriebsaufwand	1'000.00	1'762.90
41'397.65	3320.00	Ordentliche Abschreibungen immaterielle Anlagen	5'200.00	
4'618.00	3611.00	Entschädigungen an Kanton	4'700.00	4'700.00
15'401.75	3611.01	Service-Lösung Steuerbezug	16'000.00	15'670.80
317.75	3634.06	Urheberrechtsentschädigungen	300.00	286.00
1'920.00	3920.00	Interne Verrechnung von Pacht, Mieten, Benützungskosten		
-77'254.30	4210.00	Gebühren für Amtshandlungen	-70'000.00	-85'303.30
-287.50	4240.00	Benützungsgebühren und Dienstleistungen		
-231.00	4250.00	Verkäufe	-100.00	-349.45
-12.30	4260.00	Rückerstattungen und Kostenbeteiligungen Dritter		
-1'622.90	4260.01	Rückerstattungen Betriebskosten	-2'000.00	-2'520.60
	4260.10	Rückerstattungen Versicherungen		-1'528.20
-2'747.20	4611.02	Entschädigung für AHV-Zweigstelle	-2'700.00	-2'945.20
-6'911.80	4611.06	Inkassoprovisionen durch Kanton	-6'000.00	-8'865.90
-10'482.70	4612.08	Inkassoprovisionen Kirchensteuer	-11'000.00	-10'433.05
-57'807.05	4910.00	Interne Verrechnung von Dienstleistungen	-66'000.00	-65'577.70
-9'000.00	4930.00	Interne Verrechnung von Betriebs- und Verwaltungskosten	-9'000.00	-9'000.00
170'738.65	022	Bauverwaltung	224'300.00	297'019.90
		Nettoergebnis		
170'738.65	0220	Bauverwaltung	224'300.00	297'019.90
250'640.30	3010.00	Löhne des Verwaltungs- und Betriebspersonals	258'000.00	278'028.20
	3010.09	Erstattung Lohn Verwaltungs- und Betriebspersonals		-24'844.55
16'032.45	3050.00	AG-Beiträge AHV, IV, EO, ALV, Verwaltungskosten	17'000.00	16'053.50
17'554.15	3052.00	AG-Beiträge an Pensionskassen	21'000.00	19'480.70
2'483.90	3053.00	AG-Beiträge an Unfallversicherungen	3'100.00	2'415.10
4'052.90	3054.00	AG-Beiträge an Familienausgleichskasse	4'300.00	3'970.70
847.20	3055.00	AG-Beiträge an Krankentaggeldversicherungen	900.00	806.50
	3090.00	Aus- und Weiterbildung des Personals	1'500.00	900.00
1'671.50	3091.00	Personalwerbung	2'500.00	1'693.05
635.05	3099.00	Übriger Personalaufwand	600.00	498.50
159.30	3100.00	Büromaterial	500.00	
492.70	3101.02	Betriebsmaterial Fahrzeuge	500.00	450.15
905.90	3102.00	Drucksachen, Publikationen	1'500.00	1'108.30
	3110.00	Büromöbel und -geräte	1'000.00	
4'239.50	3113.00	Hardware	1'500.00	1'830.90
11'900.85	3118.00	Immaterielle Anlagen		
30.00	3130.00	Dienstleistungen Dritter	200.00	
1'691.50	3130.01	Portokosten	700.00	1'089.70
276.00	3130.02	Telefon und Kommunikation	300.00	276.00
	3130.22	Mitglieder- und Verbandsbeiträge		183.00

Rechnung 2022	Nummer	Erfolgsrechnung	Budget 2023	Rechnung 2023
64'101.65	3132.00	Honorare externe Berater, Gutachter, Fachexperten etc.	80'000.00	104'067.70
995.55	3134.00	Sachversicherungsprämien	1'000.00	917.35
205.90	3137.03	Verkehrssteuern Fahrzeuge	200.00	205.90
2'577.45	3151.02	Unterhalt Fahrzeuge	2'000.00	1'427.20
741.10	3153.00	Informatik-Unterhalt (Hardware)	500.00	454.90
4'563.80	3158.00	Unterhalt immaterielle Anlagen	4'600.00	4'563.80
3'076.20	3161.00	Mieten, Benützungskosten Maschinen, Geräte	3'100.00	3'076.20
8.00	3170.00	Reisekosten und Spesen		1.85
91.45	3199.00	Übriger Betriebsaufwand	500.00	8.95
58.00	3910.00	Interne Verrechnungen von Dienstleistungen		9'715.45
960.00	3920.00	Interne Verrechnung von Pacht, Mieten, Benützungskosten		
-127'171.80	4210.01	Baubewilligungsgebühren	-80'000.00	-43'733.45
-500.00	4240.00	Benützungskosten und Dienstleistungen	-500.00	-600.00
	4250.00	Verkäufe		-8.00
-15'656.45	4260.00	Rückerstattungen und Kostenbeteiligungen Dritter	-50'000.00	-13'543.25
	4260.10	Rückerstattungen Versicherungen		-554.75
	4270.02	Baupolizeibussen	-200.00	
-76'925.40	4910.00	Interne Verrechnung von Dienstleistungen	-52'000.00	-72'919.70
20'317.10	026	Region	44'700.00	33'192.10
		Nettoergebnis		
20'317.10	0260	Region	44'700.00	33'192.10
20'317.10	3612.17	Beitrag an Region Plessur (Geschäftsstelle)	44'700.00	33'192.10
27'791.85	029	Verwaltungsliegenschaften	30'600.00	12'894.45
		Nettoergebnis		
15'279.80	0290	Verwaltungsliegenschaften, übrige	24'500.00	17'054.30
15'548.05	3010.00	Löhne des Verwaltungs- und Betriebspersonals	16'000.00	16'194.45
1'015.05	3050.00	AG-Beiträge AHV, IV, EO, ALV, Verwaltungskosten	1'000.00	1'047.65
256.00	3053.00	AG-Beiträge an Unfallversicherungen	400.00	248.80
256.50	3054.00	AG-Beiträge an Familienausgleichskasse	300.00	259.15
53.60	3055.00	AG-Beiträge an Krankentaggeldversicherungen	100.00	52.60
133.65	3101.00	Betriebs- und Verbrauchsmaterial	1'000.00	
2'167.10	3111.00	Maschinen, Geräte und Fahrzeuge		2'059.00
3'664.00	3120.00	Ver- und Entsorgung Liegenschaften Verwaltungsvermögen	11'000.00	7'002.40
	3131.00	Planungen und Projektierungen Dritter		366.20
4.10	3134.00	Sachversicherungsprämien		17.00
1'324.70	3144.00	Unterhalt Hochbauten, Gebäude	5'000.00	143.50
250.00	3161.00	Mieten, Benützungskosten Maschinen, Geräte	300.00	250.00
65.10	3170.00	Reisekosten und Spesen	100.00	73.50
2'573.15	3910.00	Interne Verrechnungen von Dienstleistungen	300.00	
	4240.00	Benützungskosten und Dienstleistungen		-50.00
-90.00	4260.00	Rückerstattungen und Kostenbeteiligungen Dritter		
	4260.10	Rückerstattungen Versicherungen		-34.95
-2'000.00	4472.02	Vergütung für Benützung Liegenschaften VV	-2'000.00	-1'575.00
-941.20	4479.00	Übrige Erträge Liegenschaften VV		

Rechnung 2022	Nummer	Erfolgsrechnung	Budget 2023	Rechnung 2023
-9'000.00	4920.00	Interne Verrechnung von Pacht, Mieten, Benützungskosten	-9'000.00	-9'000.00
12'512.05	0291	Rathausgebäude	6'100.00	-4'159.85
24'688.60	3010.00	Löhne des Verwaltungs- und Betriebspersonals	26'000.00	20'355.25
1'490.50	3050.00	AG-Beiträge AHV, IV, EO, ALV, Verwaltungskosten	1'600.00	1'256.75
376.65	3053.00	AG-Beiträge an Unfallversicherungen	600.00	298.40
377.00	3054.00	AG-Beiträge an Familienausgleichskasse	500.00	310.90
78.70	3055.00	AG-Beiträge an Krankentaggeldversicherungen	100.00	63.05
1'671.50	3091.00	Personalwerbung		
95.15	3099.00	Übriger Personalaufwand	100.00	
1'418.95	3101.00	Betriebs- und Verbrauchsmaterial	3'200.00	1'128.40
397.40	3111.00	Maschinen, Geräte und Fahrzeuge	1'000.00	389.45
	3119.00	Übrige nicht aktivierbare Anlagen	3'500.00	1'172.85
37'864.15	3120.00	Ver- und Entsorgung Liegenschaften Verwaltungsvermögen	24'000.00	41'211.60
4'068.70	3130.00	Dienstleistungen Dritter	3'800.00	147.35
46.55	3130.02	Telefon und Kommunikation		46.55
5'142.80	3134.00	Sachversicherungsprämien	5'200.00	5'909.10
13'823.85	3144.00	Unterhalt Hochbauten, Gebäude	10'000.00	1'553.35
	3151.00	Unterhalt Apparate, Maschinen, Geräte, Werkzeuge	700.00	266.65
350.35	3199.00	Übriger Betriebsaufwand	500.00	
955.70	3910.00	Interne Verrechnungen von Dienstleistungen	900.00	974.50
	3920.03	Interne Verrechnung von Fahrzeugen		331.40
-829.00	4260.00	Rückerstattungen und Kostenbeteiligungen Dritter		
	4260.10	Rückerstattungen Versicherungen		-51.45
-8'532.00	4470.00	Pacht- und Mietzinse Liegenschaften VV	-9'400.00	-6'412.00
-1'339.40	4472.02	Vergütung für Benützungen Liegenschaften VV	-1'200.00	-1'502.90
-4'937.10	4910.00	Interne Verrechnung von Dienstleistungen	-4'000.00	-4'752.05
-64'697.00	4920.00	Interne Verrechnung von Pacht, Mieten, Benützungskosten	-61'000.00	-66'857.00
-20'573.30	1	ÖFFENTLICHE ORDNUNG UND SICHERHEIT, VERTEIDIGUNG	90'200.00	67'128.29
20'573.30		Nettoergebnis		
749.35	11	Öffentliche Sicherheit	26'400.00	-1'817.15
		Nettoergebnis		1'817.15
22'353.40	111	Polizei	23'000.00	21'357.30
		Nettoergebnis		
22'353.40	1110	Polizei	23'000.00	21'357.30
22'204.40	3130.00	Dienstleistungen Dritter	24'000.00	22'109.30
1'045.00	3132.00	Honorare externe Berater, Gutachter, Fachexperten etc.		
-896.00	4270.00	Bussen	-1'000.00	-752.00
-21'604.05	112	Verkehrssicherheit	3'400.00	-23'174.45
21'604.05		Nettoergebnis		23'174.45
-21'604.05	1120	Verkehrssicherheit	3'400.00	-23'174.45
301.55	3102.00	Drucksachen, Publikationen	500.00	

Rechnung 2022	Nummer	Erfolgsrechnung	Budget 2023	Rechnung 2023
	3119.00	Übrige nicht aktivierbare Anlagen	600.00	
	3130.00	Dienstleistungen Dritter	5'000.00	
371.70	3130.01	Portokosten	300.00	379.80
12'795.80	3132.00	Honorare externe Berater, Gutachter, Fachexperten etc.	20'000.00	8'209.50
	3141.00	Unterhalt Strassen, Verkehrswege	10'000.00	
-34'473.10	4240.00	Benützungsgebühren und Dienstleistungen	-33'000.00	-31'563.75
-600.00	4260.00	Rückerstattungen und Kostenbeteiligungen Dritter		-200.00
-109'929.25	14	Allgemeines Rechtswesen	-59'000.00	-81'102.46
109'929.25		Nettoergebnis	59'000.00	81'102.46
-109'929.25	140	Allgemeines Rechtswesen	-59'000.00	-81'102.46
109'929.25		Nettoergebnis	59'000.00	81'102.46
-128'761.40	1400	Allgemeines Rechtswesen (allgemein)	-79'100.00	-92'795.31
	3132.00	Honorare externe Berater, Gutachter, Fachexperten etc.		6'608.40
1'615.50	3132.11	Nachführung Grundbuchpläne	2'000.00	1'615.50
6'668.00	3320.00	Ordentliche Abschreibungen immaterielle Anlagen	900.00	
	3611.10	Amtliche Schätzungen	1'000.00	63.00
-1'000.00	4210.06	Gebühren Einbürgerungen	-3'000.00	
-136'044.90	4612.10	Gewinnanteil Grundbuchamt	-80'000.00	-101'082.21
23'452.65	1406	Regionales Zivilstandsamt	27'200.00	25'204.75
	3101.00	Betriebs- und Verbrauchsmaterial		150.00
23'452.65	3612.06	Kostenanteil Zivilstandsamt Plessur	27'200.00	25'054.75
-4'620.50	1407	Regionales Betreibungsamt	-7'100.00	-13'511.90
-4'620.50	4612.11	Gewinnanteil Betreibungs- und Konkursamt Plessur	-7'100.00	-13'511.90
44'310.15	15	Feuerwehr	68'400.00	73'727.90
		Nettoergebnis		
44'310.15	150	Feuerwehr	68'400.00	73'727.90
		Nettoergebnis		
44'310.15	1500	Feuerwehr	68'400.00	73'727.90
1'340.00	3000.00	Löhne, Tag- und Sitzungsgelder an Behörden und Kommissionen	3'000.00	2'760.00
9'000.00	3010.01	Fixum Feuerwehrkommandant und -stab	9'000.00	9'400.00
15'067.50	3010.03	Feuerwehrsold Übungsdienste	9'000.00	16'880.00
11'640.00	3010.04	Feuerwehrsold Ernstfalleinsätze	11'000.00	14'280.00
9'825.00	3010.05	Feuerwehrsold Aus- und Weiterbildung	23'000.00	19'757.50
24'350.00	3010.06	Feuerwehrsold übriges (Kernaufgaben)	12'000.00	29'427.80
2'920.00	3010.07	Übrige Entschädigungen	2'000.00	4'510.00
551.20	3050.00	AG-Beiträge AHV, IV, EO, ALV, Verwaltungskosten	500.00	946.45
71.10	3053.00	AG-Beiträge an Unfallversicherungen	100.00	85.15
138.50	3054.00	AG-Beiträge an Familienausgleichskasse	200.00	234.10
2'647.30	3090.00	Aus- und Weiterbildung des Personals	1'900.00	1'992.45
3'230.85	3099.00	Übriger Personalaufwand	3'000.00	1'592.30

Rechnung 2022	Nummer	Erfolgsrechnung	Budget 2023	Rechnung 2023
5'759.55	3101.00	Betriebs- und Verbrauchsmaterial	6'000.00	5'083.20
2'282.50	3101.02	Betriebsmaterial Fahrzeuge	2'000.00	2'460.65
	3102.00	Drucksachen, Publikationen		87.50
150.00	3103.00	Fachliteratur, Zeitschriften	200.00	150.00
18'768.55	3111.00	Maschinen, Geräte und Fahrzeuge	20'500.00	14'887.80
17'856.55	3112.00	Schutz- und Arbeitskleider	4'000.00	8'349.95
3'847.55	3119.00	Übrige nicht aktivierbare Anlagen	1'000.00	916.50
151.25	3120.00	Ver- und Entsorgung Liegenschaften Verwaltungsvermögen	400.00	167.55
1'120.00	3130.00	Dienstleistungen Dritter	4'000.00	22'250.75
421.20	3130.01	Portokosten	500.00	479.95
1'303.30	3130.02	Telefon und Kommunikation	1'100.00	864.65
488.60	3130.22	Mitglieder- und Verbandsbeiträge	500.00	489.35
520.00	3132.03	Brandschutzkontrollen	4'500.00	780.00
6'976.75	3134.00	Sachversicherungsprämien	7'200.00	7'204.30
1'382.60	3136.02	Ärztliche Abklärungen	1'000.00	1'388.25
	3144.00	Unterhalt Hochbauten, Gebäude	500.00	90.70
6'368.65	3151.00	Unterhalt Apparate, Maschinen, Geräte, Werkzeuge	17'000.00	13'157.25
6'052.40	3151.02	Unterhalt Fahrzeuge	7'000.00	10'333.85
88.30	3153.00	Informatik-Unterhalt (Hardware)		59.20
829.30	3158.00	Unterhalt immaterielle Anlagen	800.00	1'359.20
	3161.00	Mieten, Benützungskosten Maschinen, Geräte	400.00	
200.00	3161.01	Mieten, Benützungskosten Fahrzeuge	200.00	100.00
386.80	3170.00	Reisekosten und Spesen	1'000.00	300.00
994.60	3181.00	Tatsächliche Forderungsverluste	3'000.00	3'525.10
-300.85	3181.09	Eingang abgeschriebener Forderungen		
1'808.30	3199.00	Übriger Betriebsaufwand	2'500.00	2'221.60
5'985.00	3300.00	Ordentliche Abschreibungen Sachanlagen VV	9'500.00	9'505.00
3'000.00	3612.12	Stadtfeuerwehr Chur	3'000.00	3'000.00
3'593.60	3910.00	Interne Verrechnungen von Dienstleistungen	5'000.00	6'567.50
29'220.00	3920.00	Interne Verrechnung von Pacht, Mieten, Benützungskosten	29'200.00	29'220.00
	3920.03	Interne Verrechnung von Fahrzeugen	1'000.00	2'086.25
-141'193.30	4200.02	Feuerwehrpflicht-Ersatzabgabe	-125'000.00	-141'660.00
-6'902.50	4240.20	Feuerwehreinsätze, Vergütungen	-10'000.00	-17'772.80
-500.00	4260.00	Rückerstattungen und Kostenbeteiligungen Dritter		-400.00
-3'120.00	4270.01	Feuerwehrbussen	-1'300.00	-3'540.00
-3'850.00	4631.00	Beiträge vom Kanton	-3'000.00	-11'851.10
-160.00	4910.00	Interne Verrechnung von Dienstleistungen		
44'296.45	16	Verteidigung	54'400.00	76'320.00
		Nettoergebnis		
18'742.20	161	Militärische Verteidigung	18'900.00	18'743.40
		Nettoergebnis		
18'742.20	1611	Regionale Schiessanlagen	18'900.00	18'743.40
29.20	3134.00	Sachversicherungsprämien	100.00	31.40
16'713.00	3300.00	Ordentliche Abschreibungen Sachanlagen VV	16'800.00	16'712.00
2'000.00	3636.01	Beitrag Schiessanlage Malix (Schützenverein)	2'000.00	2'000.00

Rechnung 2022	Nummer	Erfolgsrechnung	Budget 2023	Rechnung 2023
25'554.25	162	Zivile Verteidigung	35'500.00	57'576.60
		Nettoergebnis		
20'334.20	1620	Zivilschutz (allgemein)	27'800.00	38'699.15
975.00	3010.00	Löhne des Verwaltungs- und Betriebspersonals	1'000.00	975.00
63.70	3050.00	AG-Beiträge AHV, IV, EO, ALV, Verwaltungskosten	100.00	63.05
16.05	3053.00	AG-Beiträge an Unfallversicherungen		14.95
16.10	3054.00	AG-Beiträge an Familienausgleichskasse		15.60
3.30	3055.00	AG-Beiträge an Krankentaggeldversicherungen		3.20
12'898.60	3090.00	Aus- und Weiterbildung des Personals	13'000.00	13'282.95
95.15	3099.00	Übriger Personalaufwand		
	3101.00	Betriebs- und Verbrauchsmaterial	500.00	
2'265.70	3120.00	Ver- und Entsorgung Liegenschaften Verwaltungsvermögen	6'000.00	2'793.90
	3130.00	Dienstleistungen Dritter	1'000.00	
736.80	3130.02	Telefon und Kommunikation	800.00	727.90
	3132.00	Honorare externe Berater, Gutachter, Fachexperten etc.		938.85
0.10	3134.00	Sachversicherungsprämien		
	3144.00	Unterhalt Hochbauten, Gebäude	500.00	
1'800.00	3151.00	Unterhalt Apparate, Maschinen, Geräte, Werkzeuge	4'500.00	1'800.00
316.30	3910.00	Interne Verrechnungen von Dienstleistungen	500.00	1'684.50
18'846.00	3920.00	Interne Verrechnung von Pacht, Mieten, Benützungskosten	19'000.00	18'846.00
	3920.03	Interne Verrechnung von Fahrzeugen		555.40
	4260.10	Rückerstattungen Versicherungen		-2.15
	4472.02	Vergütung für Benützungen Liegenschaften VV	-100.00	
-14'698.60	4501.01	Entnahme Ersatzabgabe Schutzraumbauten	-16'000.00	
-3'000.00	4610.00	Entschädigungen vom Bund	-3'000.00	-3'000.00
5'220.05	1621	Ziviler Gemeindeführungsstab	7'700.00	18'877.45
769.60	3000.00	Löhne, Tag- und Sitzungsgelder an Behörden und Kommissionen	3'000.00	683.20
1'000.00	3000.02	Fixum an Behörden und Kommissionen	1'000.00	1'000.00
1.70	3053.00	AG-Beiträge an Unfallversicherungen		1.50
2'742.30	3090.00	Aus- und Weiterbildung des Personals		
	3102.00	Drucksachen, Publikationen		186.30
565.15	3119.00	Übrige nicht aktivierbare Anlagen	1'000.00	
	3130.00	Dienstleistungen Dritter	2'000.00	
	3132.00	Honorare externe Berater, Gutachter, Fachexperten etc.		7'309.85
1.50	3134.00	Sachversicherungsprämien		2.00
78.20	3137.03	Verkehrssteuern Fahrzeuge	100.00	78.20
	3151.00	Unterhalt Apparate, Maschinen, Geräte, Werkzeuge	600.00	323.00
61.60	3170.00	Reisekosten und Spesen		65.10
	3910.00	Interne Verrechnungen von Dienstleistungen		9'228.30
3'415'258.37	2	BILDUNG	3'720'900.00	3'479'396.07
		Nettoergebnis		
3'175'671.05	21	Obligatorische Schule	3'440'500.00	3'233'758.87
		Nettoergebnis		

Rechnung 2022	Nummer	Erfolgsrechnung	Budget 2023	Rechnung 2023
318'458.70	211	Eingangsstufe	332'300.00	332'885.85
		Nettoergebnis		
318'458.70	2110	Kindergarten	332'300.00	332'885.85
195'839.00	3020.00	Löhne der Lehrpersonen	212'000.00	201'018.95
-397.25	3020.09	Erstattung Lohn der Lehrpersonen		
12'695.90	3050.00	AG-Beiträge AHV, IV, EO, ALV, Verwaltungskosten	14'000.00	12'922.30
15'180.30	3052.00	AG-Beiträge an Pensionskassen	15'800.00	16'306.70
414.75	3053.00	AG-Beiträge an Unfallversicherungen	600.00	464.35
3'210.10	3054.00	AG-Beiträge an Familienausgleichskasse	3'500.00	3'196.30
674.85	3055.00	AG-Beiträge an Krankentaggeldversicherungen	800.00	653.40
787.45	3090.00	Aus- und Weiterbildung des Personals	3'000.00	120.00
208.35	3099.00	Übriger Personalaufwand	500.00	670.30
55.70	3103.00	Fachliteratur, Zeitschriften	200.00	
396.50	3104.00	Lehrmittel	500.00	1'444.25
6'060.15	3104.01	Schul- und Verbrauchsmaterial	6'000.00	5'796.10
	3111.00	Maschinen, Geräte und Fahrzeuge	500.00	139.00
452.70	3119.00	Übrige nicht aktivierbare Anlagen	200.00	4'315.40
9'938.85	3130.00	Dienstleistungen Dritter	16'000.00	16'991.00
51.30	3130.01	Portokosten	200.00	66.80
346.10	3130.02	Telefon und Kommunikation	400.00	346.70
6'024.00	3133.01	Service-Lösung IT	6'200.00	5'572.40
15.20	3134.00	Sachversicherungsprämien		16.40
178.95	3134.04	Schülerunfallversicherung	200.00	182.80
404.00	3161.00	Mieten, Benützungskosten Maschinen, Geräte	1'200.00	108.00
	3169.00	Übrige Mieten und Benützungskosten		450.00
190.55	3170.00	Reisekosten und Spesen	300.00	195.60
81'806.30	3170.12	Schülertransportkosten	75'000.00	93'612.70
167.15	3170.17	Übrige Schulanlässe	600.00	116.85
305.00	3171.01	Schulreisen und -lager, Exkursionen	600.00	919.60
94.25	3199.00	Übriger Betriebsaufwand	500.00	312.65
30'898.60	3612.02	Schulgelder an auswärtige Schulen	25'000.00	21'734.00
-1'400.00	4260.00	Rückerstattungen und Kostenbeteiligungen Dritter	-1'500.00	
	4260.10	Rückerstattungen Versicherungen		-440.65
-46'140.05	4631.00	Beiträge vom Kanton	-50'000.00	-54'346.05
1'378'931.78	212	Primarstufe	1'463'200.00	1'397'802.42
		Nettoergebnis		
1'378'931.78	2120	Primarstufe	1'463'200.00	1'397'802.42
985'671.00	3020.00	Löhne der Lehrpersonen	1'016'000.00	1'007'669.15
	3020.09	Erstattung Lohn der Lehrpersonen		-28'003.08
61'662.20	3050.00	AG-Beiträge AHV, IV, EO, ALV, Verwaltungskosten	66'000.00	67'380.20
82'068.65	3052.00	AG-Beiträge an Pensionskassen	91'000.00	87'692.80
2'089.00	3053.00	AG-Beiträge an Unfallversicherungen	2'500.00	2'204.85
15'728.90	3054.00	AG-Beiträge an Familienausgleichskasse	17'000.00	16'789.00
3'391.30	3055.00	AG-Beiträge an Krankentaggeldversicherungen	3'600.00	3'454.95

Rechnung 2022	Nummer	Erfolgsrechnung	Budget 2023	Rechnung 2023
2'542.15	3090.00	Aus- und Weiterbildung des Personals	14'000.00	6'953.50
1'502.40	3099.00	Übriger Personalaufwand	2'000.00	2'264.30
708.85	3103.00	Fachliteratur, Zeitschriften	2'200.00	796.85
15'418.13	3104.00	Lehrmittel	20'000.00	13'127.85
18'243.00	3104.01	Schul- und Verbrauchsmaterial	24'000.00	15'240.25
153.40	3104.02	EDV-Verbrauchsmaterial Schulen	500.00	365.25
4'890.70	3104.08	Lehrmittel, Schulmaterial Textiles und Technisches Gestalten	6'500.00	3'640.00
2'364.55	3111.00	Maschinen, Geräte und Fahrzeuge	1'000.00	154.50
4'468.20	3119.00	Übrige nicht aktivierbare Anlagen	3'200.00	4'936.65
22'181.25	3130.00	Dienstleistungen Dritter	38'000.00	38'732.00
120.70	3130.01	Portokosten	100.00	84.60
292.80	3130.02	Telefon und Kommunikation	300.00	292.80
72'288.25	3133.01	Service-Lösung IT	74'000.00	66'869.15
78.10	3134.00	Sachversicherungsprämien	100.00	79.60
536.90	3134.04	Schülerunfallversicherung	600.00	536.20
54.50	3151.00	Unterhalt Apparate, Maschinen, Geräte, Werkzeuge	1'500.00	
6'651.80	3161.00	Mieten, Benützungskosten Maschinen, Geräte	4'500.00	3'661.80
	3169.00	Übrige Mieten und Benützungskosten		2'505.90
701.75	3170.00	Reisekosten und Spesen	800.00	712.40
76'420.20	3170.12	Schülertransportkosten	68'000.00	87'479.05
811.40	3170.17	Übrige Schulanlässe	3'500.00	650.95
8'899.60	3171.01	Schulreisen und -lager, Exkursionen	7'300.00	5'439.85
680.70	3199.00	Übriger Betriebsaufwand		350.05
146'250.00	3612.02	Schulgelder an auswärtige Schulen	153'000.00	144'000.00
-2'550.00	4260.00	Rückerstattungen und Kostenbeteiligungen Dritter	-1'000.00	-700.00
	4260.10	Rückerstattungen Versicherungen		-2'215.00
-155'388.60	4631.00	Beiträge vom Kanton	-157'000.00	-155'343.95
831'386.82	213	Oberstufe / Sekundarstufe I	886'800.00	806'838.10
		Nettoergebnis		
831'386.82	2130	Oberstufe / Sekundarstufe I	886'800.00	806'838.10
660'330.20	3020.00	Löhne der Lehrpersonen	661'000.00	642'200.45
42'277.40	3050.00	AG-Beiträge AHV, IV, EO, ALV, Verwaltungskosten	43'000.00	35'638.90
70'927.90	3052.00	AG-Beiträge an Pensionskassen	75'000.00	71'712.75
1'380.70	3053.00	AG-Beiträge an Unfallversicherungen	1'600.00	1'190.80
10'693.50	3054.00	AG-Beiträge an Familienausgleichskasse	11'000.00	8'833.40
2'234.05	3055.00	AG-Beiträge an Krankentaggeldversicherungen	2'300.00	1'797.35
12'630.22	3090.00	Aus- und Weiterbildung des Personals	7'000.00	1'956.60
774.95	3099.00	Übriger Personalaufwand	1'600.00	1'483.50
76.75	3103.00	Fachliteratur, Zeitschriften	900.00	32.25
7'932.60	3104.00	Lehrmittel	11'000.00	7'917.50
4'451.65	3104.01	Schul- und Verbrauchsmaterial	9'000.00	3'348.30
	3104.02	EDV-Verbrauchsmaterial Schulen	500.00	
8'728.75	3104.08	Lehrmittel, Schulmaterial Textiles und Technisches Gestalten	7'500.00	8'597.40
	3104.09	Lehrmittel, Schulmaterial Hauswirtschaft	1'000.00	
2'536.00	3105.00	Lebensmittel	4'500.00	1'321.10
2'510.20	3111.00	Maschinen, Geräte und Fahrzeuge	1'000.00	197.35

Rechnung 2022	Nummer	Erfolgsrechnung	Budget 2023	Rechnung 2023
	3113.00	Hardware		133.00
326.25	3119.00	Übrige nicht aktivierbare Anlagen	1'000.00	79.80
4'717.40	3130.00	Dienstleistungen Dritter	15'000.00	11'109.25
62.50	3130.01	Portokosten		61.80
36'144.10	3133.01	Service-Lösung IT	41'000.00	33'434.55
59.90	3134.00	Sachversicherungsprämien	100.00	52.00
198.15	3134.04	Schülerunfallversicherung	400.00	195.00
195.45	3151.00	Unterhalt Apparate, Maschinen, Geräte, Werkzeuge	1'000.00	931.00
384.00	3153.00	Informatik-Unterhalt (Hardware)	2'400.00	
1'756.00	3158.00	Unterhalt immaterielle Anlagen	200.00	98.00
1'128.40	3161.00	Mieten, Benützungskosten Maschinen, Geräte	1'300.00	1'149.95
410.70	3170.00	Reisekosten und Spesen	500.00	410.00
9'533.00	3170.12	Schülertransportkosten	17'700.00	12'154.05
1'228.35	3170.17	Übrige Schulanlässe	3'500.00	435.65
2'005.80	3171.01	Schulreisen und -lager, Exkursionen	5'500.00	5'464.75
77.40	3171.03	Schulsporttage		219.00
517.20	3199.00	Übriger Betriebsaufwand	300.00	57.35
34'750.00	3612.02	Schulgelder an auswärtige Schulen	67'000.00	69'390.00
	4260.10	Rückerstattungen Versicherungen		-1'464.80
-36'000.00	4612.04	Schulgelder von anderen Gemeinden	-45'000.00	-45'000.00
-53'592.65	4631.00	Beiträge vom Kanton	-63'000.00	-68'299.90
22'526.00	214	Musikschulen	41'000.00	23'975.00
		Nettoergebnis		
22'526.00	2146	Regionale Musikschulen	41'000.00	23'975.00
22'526.00	3612.03	Beitrag an regionale Musikschulen	41'000.00	23'975.00
409'032.50	217	Schulliegenschaften	520'600.00	492'298.55
		Nettoergebnis		
278'984.75	2170	Schulliegenschaften Churwalden	375'100.00	355'563.80
106'875.00	3010.00	Löhne des Verwaltungs- und Betriebspersonals	110'000.00	111'101.25
6'885.60	3050.00	AG-Beiträge AHV, IV, EO, ALV, Verwaltungskosten	7'000.00	7'086.20
9'982.40	3052.00	AG-Beiträge an Pensionskassen	11'000.00	10'451.00
1'772.00	3053.00	AG-Beiträge an Unfallversicherungen	2'500.00	1'718.65
1'740.70	3054.00	AG-Beiträge an Familienausgleichskasse	1'900.00	1'752.65
373.20	3055.00	AG-Beiträge an Krankentaggeldversicherungen	400.00	366.00
58.00	3099.00	Übriger Personalaufwand	200.00	
9'892.80	3101.00	Betriebs- und Verbrauchsmaterial	11'000.00	15'340.75
153.25	3101.02	Betriebsmaterial Fahrzeuge	200.00	178.45
503.05	3111.00	Maschinen, Geräte und Fahrzeuge	4'500.00	1'533.45
5'092.20	3119.00	Übrige nicht aktivierbare Anlagen		136.50
99'804.30	3120.00	Ver- und Entsorgung Liegenschaften Verwaltungsvermögen	135'000.00	121'874.45
866.50	3130.00	Dienstleistungen Dritter	600.00	2'098.25
628.25	3132.00	Honorare externe Berater, Gutachter, Fachexperten etc.		
10'965.45	3134.00	Sachversicherungsprämien	11'000.00	12'804.55
5'648.10	3144.00	Unterhalt Hochbauten, Gebäude	10'000.00	3'667.60

Rechnung 2022	Nummer	Erfolgsrechnung	Budget 2023	Rechnung 2023
380.35	3151.00	Unterhalt Apparate, Maschinen, Geräte, Werkzeuge	4'500.00	4'592.50
	3159.00	Unterhalt übrige mobile Anlagen	5'000.00	
36'157.00	3300.00	Ordentliche Abschreibungen Sachanlagen VV	79'000.00	76'840.00
531.60	3910.00	Interne Verrechnungen von Dienstleistungen	1'000.00	2'639.90
	3920.03	Interne Verrechnung von Fahrzeugen		849.45
	4260.00	Rückerstattungen und Kostenbeteiligungen Dritter	-200.00	
	4260.10	Rückerstattungen Versicherungen		-242.80
-13'500.00	4470.00	Pacht- und Mietzinse Liegenschaften VV	-13'500.00	-13'500.00
-825.00	4472.02	Vergütung für Benützungen Liegenschaften VV	-1'000.00	-725.00
-5'000.00	4920.00	Interne Verrechnung von Pacht, Mieten, Benützungskosten	-5'000.00	-5'000.00
99'800.50	2171	Schulliegenschaften Malix	108'800.00	107'190.25
	3010.00	Löhne des Verwaltungs- und Betriebspersonals	1'000.00	
58.00	3099.00	Übriger Personalaufwand	100.00	76.35
5'851.35	3101.00	Betriebs- und Verbrauchsmaterial	5'000.00	6'775.85
2'565.95	3111.00	Maschinen, Geräte und Fahrzeuge	2'000.00	823.90
31.40	3119.00	Übrige nicht aktivierbare Anlagen		
20'202.05	3120.00	Ver- und Entsorgung Liegenschaften Verwaltungsvermögen	26'000.00	29'747.55
34'218.30	3130.00	Dienstleistungen Dritter	32'000.00	36'036.30
5'989.90	3132.00	Honorare externe Berater, Gutachter, Fachexperten etc.		
5'317.90	3134.00	Sachversicherungsprämien	5'300.00	6'102.25
13'383.70	3144.00	Unterhalt Hochbauten, Gebäude	10'000.00	21'770.80
2'235.85	3151.00	Unterhalt Apparate, Maschinen, Geräte, Werkzeuge	2'400.00	1'194.85
	3159.00	Unterhalt übrige mobile Anlagen	2'500.00	
20'346.10	3910.00	Interne Verrechnungen von Dienstleistungen	30'000.00	19'163.40
	3920.03	Interne Verrechnung von Fahrzeugen	3'000.00	6'123.45
	4260.10	Rückerstattungen Versicherungen		-10'324.45
-400.00	4472.02	Vergütung für Benützungen Liegenschaften VV	-500.00	-300.00
-10'000.00	4920.00	Interne Verrechnung von Pacht, Mieten, Benützungskosten	-10'000.00	-10'000.00
30'247.25	2172	Schulliegenschaften Parpan	36'700.00	29'544.50
15'768.05	3010.00	Löhne des Verwaltungs- und Betriebspersonals	16'000.00	13'629.00
1'029.10	3050.00	AG-Beiträge AHV, IV, EO, ALV, Verwaltungskosten	1'000.00	881.75
259.90	3053.00	AG-Beiträge an Unfallversicherungen	200.00	209.45
260.20	3054.00	AG-Beiträge an Familienausgleichskasse	300.00	218.05
54.40	3055.00	AG-Beiträge an Krankentaggeldversicherungen	100.00	44.25
58.00	3099.00	Übriger Personalaufwand	100.00	
290.20	3101.00	Betriebs- und Verbrauchsmaterial	500.00	319.55
	3111.00	Maschinen, Geräte und Fahrzeuge		312.35
8'472.65	3120.00	Ver- und Entsorgung Liegenschaften Verwaltungsvermögen	10'000.00	10'205.35
	3130.00	Dienstleistungen Dritter		303.90
628.25	3132.00	Honorare externe Berater, Gutachter, Fachexperten etc.		
719.65	3134.00	Sachversicherungsprämien	700.00	822.20
623.70	3144.00	Unterhalt Hochbauten, Gebäude	4'000.00	1'056.45
	3151.00	Unterhalt Apparate, Maschinen, Geräte, Werkzeuge	100.00	
598.25	3159.00	Unterhalt übrige mobile Anlagen	1'500.00	
1'200.00	3160.00	Miete und Pacht Liegenschaften	1'200.00	1'200.00
284.90	3910.00	Interne Verrechnungen von Dienstleistungen	1'000.00	284.50

Rechnung 2022	Nummer	Erfolgsrechnung	Budget 2023	Rechnung 2023
	3920.03	Interne Verrechnung von Fahrzeugen		93.35
	4260.10	Rückerstattungen Versicherungen		-35.65
19'034.25	218	Tagesbetreuung	16'900.00	13'986.50
		Nettoergebnis		
19'034.25	2180	Tagesbetreuung	16'900.00	13'986.50
	3130.00	Dienstleistungen Dritter		162.00
550.00	3130.30	Vormittagsbetreuungen	400.00	728.00
6'225.00	3130.31	Mittagsbetreuungen		
12'150.00	3130.32	Nachmittagsbetreuungen	10'000.00	10'954.00
15'554.00	3130.33	Mittagstisch (Essen)	22'000.00	13'794.00
0.50	3134.00	Sachversicherungsprämien		
22.00	3199.00	Übriger Betriebsaufwand		88.00
3'750.00	3635.00	Beiträge an private Unternehmungen	5'300.00	7'750.00
-4'772.00	4260.13	Rückerstattung Elternanteile	-8'000.00	-4'134.00
-12'297.25	4631.00	Beiträge vom Kanton	-10'000.00	-13'834.50
-2'148.00	4632.00	Beiträge von Gemeinden und Gemeindezweckverbänden	-2'800.00	-1'521.00
196'301.00	219	Volksschule Übriges	179'700.00	165'972.45
		Nettoergebnis		
167'020.65	2190	Schulleitung und Schulverwaltung	149'600.00	140'335.45
16'928.90	3000.00	Löhne, Tag- und Sitzungsgelder an Behörden und Kommissionen	24'000.00	21'164.70
4'500.00	3000.02	Fixum an Behörden und Kommissionen	6'000.00	5'700.00
124'786.25	3010.00	Löhne des Verwaltungs- und Betriebspersonals	121'000.00	121'840.35
2'456.35	3020.00	Löhne der Lehrpersonen	2'500.00	2'444.85
9'118.40	3050.00	AG-Beiträge AHV, IV, EO, ALV, Verwaltungskosten	10'000.00	9'186.55
10'477.95	3052.00	AG-Beiträge an Pensionskassen	8'700.00	10'481.30
285.80	3053.00	AG-Beiträge an Unfallversicherungen	400.00	282.25
2'304.90	3054.00	AG-Beiträge an Familienausgleichskasse	2'600.00	2'272.15
430.40	3055.00	AG-Beiträge an Krankentaggeldversicherungen	600.00	395.15
5'086.50	3090.00	Aus- und Weiterbildung des Personals	6'000.00	1'800.00
779.70	3099.00	Übriger Personalaufwand	1'500.00	2'249.40
358.50	3100.00	Büromaterial	1'500.00	859.65
317.05	3103.00	Fachliteratur, Zeitschriften	200.00	67.00
58.70	3111.00	Maschinen, Geräte und Fahrzeuge	1'000.00	
1'697.00	3119.00	Übrige nicht aktivierbare Anlagen		43.90
	3130.00	Dienstleistungen Dritter		100.00
73.10	3130.01	Portokosten	100.00	164.70
300.00	3130.22	Mitglieder- und Verbandsbeiträge	300.00	740.00
	3132.00	Honorare externe Berater, Gutachter, Fachexperten etc.		3'767.35
6'024.00	3133.01	Service-Lösung IT	5'800.00	5'572.40
35.00	3133.02	Website	500.00	
2'129.70	3134.00	Sachversicherungsprämien	2'100.00	1'940.05
52.60	3153.00	Informatik-Unterhalt (Hardware)		
43.20	3161.00	Mieten, Benützungskosten Maschinen, Geräte	100.00	43.20
1'502.10	3170.00	Reisekosten und Spesen	2'000.00	1'836.60

Rechnung 2022	Nummer	Erfolgsrechnung	Budget 2023	Rechnung 2023
7.20	3170.02	Ehrenaussgaben, Repräsentationsspesen	500.00	47.65
47.20	3199.00	Übriger Betriebsaufwand	200.00	
	4260.10	Rückerstattungen Versicherungen		-281.35
-22'779.85	4631.00	Beiträge vom Kanton	-48'000.00	-52'382.40
29'280.35	2192	Volksschule Sonstiges	30'100.00	25'637.00
40.00	3090.00	Aus- und Weiterbildung des Personals		353.45
157.55	3099.00	Übriger Personalaufwand		-422.50
245.30	3103.00	Fachliteratur, Zeitschriften		
	3104.02	EDV-Verbrauchsmaterial Schulen		55.85
	3104.08	Lehrmittel, Schulmaterial Textiles und Technisches Gestalten		811.05
41.90	3111.00	Maschinen, Geräte und Fahrzeuge		
1'843.95	3119.00	Übrige nicht aktivierbare Anlagen		969.30
1'000.00	3130.00	Dienstleistungen Dritter	1'300.00	1'000.00
474.00	3130.22	Mitglieder- und Verbandsbeiträge	700.00	100.00
3'867.65	3158.00	Unterhalt immaterielle Anlagen	4'000.00	2'190.50
3'171.30	3170.12	Schülertransportkosten	2'000.00	2'111.15
1'064.10	3170.17	Übrige Schulanlässe	1'900.00	1'490.05
	3171.01	Schulreisen und -lager, Exkursionen	2'500.00	
	3171.03	Schulsporttage	1'000.00	
2'034.60	3199.00	Übriger Betriebsaufwand	1'400.00	2'203.75
9'900.00	3636.03	Beitrag Schul-/Volksbibliothek Churwalden	9'900.00	9'900.00
5'440.00	3920.00	Interne Verrechnung von Pacht, Mieten, Benützungskosten	5'400.00	5'440.00
	4631.00	Beiträge vom Kanton		-565.60
144'537.32	22	Sonderschulen	149'200.00	151'137.20
		Nettoergebnis		
144'537.32	220	Sonderschulen	149'200.00	151'137.20
		Nettoergebnis		
144'537.32	2200	Sonderschulen	149'200.00	151'137.20
63'095.35	3020.00	Löhne der Lehrpersonen	70'000.00	76'571.35
4'118.55	3050.00	AG-Beiträge AHV, IV, EO, ALV, Verwaltungskosten	4'400.00	4'953.20
7'376.80	3052.00	AG-Beiträge an Pensionskassen	7'600.00	9'036.60
134.30	3053.00	AG-Beiträge an Unfallversicherungen	200.00	163.15
1'041.10	3054.00	AG-Beiträge an Familienausgleichskasse	1'200.00	1'225.15
217.70	3055.00	AG-Beiträge an Krankentaggeldversicherungen	300.00	248.85
191.65	3090.00	Aus- und Weiterbildung des Personals		
26.85	3099.00	Übriger Personalaufwand	100.00	
50.22	3104.00	Lehrmittel	300.00	
	3134.00	Sachversicherungsprämien		5.50
60.00	3170.00	Reisekosten und Spesen	100.00	60.00
68'224.80	3612.16	Beiträge an Schulheime	65'000.00	59'242.00
	4260.10	Rückerstattungen Versicherungen		-142.35
	4631.00	Beiträge vom Kanton		-226.25
200.00	23	Berufliche Grundbildung	200.00	200.00

Rechnung 2022	Nummer	Erfolgsrechnung	Budget 2023	Rechnung 2023
		Nettoergebnis		
200.00	230	Berufliche Grundbildung	200.00	200.00
		Nettoergebnis		
200.00	2300	Berufliche Grundbildung	200.00	200.00
200.00	3130.22	Mitglieder- und Verbandsbeiträge	200.00	200.00
94'850.00	25	Allgemeinbildende Schulen	131'000.00	94'300.00
		Nettoergebnis		
94'850.00	251	Gymnasiale Maturitätsschulen	131'000.00	94'300.00
		Nettoergebnis		
94'850.00	2510	Gymnasiale Maturitätsschulen	131'000.00	94'300.00
94'850.00	3611.00	Entschädigungen an Kanton	131'000.00	94'300.00
126'268.05	3	KULTUR, SPORT UND FREIZEIT, KIRCHE	165'500.00	138'309.40
		Nettoergebnis		
345.20	31	Kulturerbe	1'100.00	425.05
		Nettoergebnis		
345.20	312	Denkmalpflege und Heimatschutz	1'100.00	425.05
		Nettoergebnis		
345.20	3120	Denkmalpflege und Heimatschutz	1'100.00	425.05
220.25	3120.00	Ver- und Entsorgung Liegenschaften Verwaltungsvermögen	500.00	200.85
63.80	3130.00	Dienstleistungen Dritter		
61.15	3134.00	Sachversicherungsprämien	100.00	65.85
	3636.00	Beiträge an private Organisationen (ohne Erwerbszweck)	500.00	
	3910.00	Interne Verrechnungen von Dienstleistungen		121.00
	3920.03	Interne Verrechnung von Fahrzeugen		37.35
78'336.70	32	Kultur, übrige	99'100.00	95'691.65
		Nettoergebnis		
23'986.00	321	Bibliotheken	25'100.00	25'514.95
		Nettoergebnis		
200.00	3210	Bibliotheken		
200.00	3636.00	Beiträge an private Organisationen (ohne Erwerbszweck)		
23'786.00	3211	Gemeindebibliothek	25'100.00	25'514.95
726.00	3120.00	Ver- und Entsorgung Liegenschaften Verwaltungsvermögen	2'000.00	1'654.95
	3636.00	Beiträge an private Organisationen (ohne Erwerbszweck)		800.00
14'900.00	3636.03	Beitrag Schul-/Volksbibliothek Churwalden	14'900.00	14'900.00
8'160.00	3920.00	Interne Verrechnung von Pacht, Mieten, Benützungskosten	8'200.00	8'160.00

Rechnung 2022	Nummer	Erfolgsrechnung	Budget 2023	Rechnung 2023
5'500.00	322	Musik und Theater	6'000.00	5'635.60
		Nettoergebnis		
5'500.00	3220	Musik und Theater	6'000.00	5'635.60
300.00	3636.00	Beiträge an private Organisationen (ohne Erwerbszweck)	500.00	400.00
5'200.00	3636.10	Beitrag Musikgesellschaft	5'500.00	4'800.00
	3910.00	Interne Verrechnungen von Dienstleistungen		332.90
	3920.03	Interne Verrechnung von Fahrzeugen		102.70
48'850.70	329	Kultur, übriges	68'000.00	64'541.10
		Nettoergebnis		
48'850.70	3290	Kultur, übriges	68'000.00	64'541.10
160.00	3010.00	Löhne des Verwaltungs- und Betriebspersonals	200.00	160.00
10.40	3050.00	AG-Beiträge AHV, IV, EO, ALV, Verwaltungskosten		10.30
2.70	3053.00	AG-Beiträge an Unfallversicherungen		2.45
2.60	3054.00	AG-Beiträge an Familienausgleichskasse		2.55
0.50	3055.00	AG-Beiträge an Krankentaggeldversicherungen		0.55
1'411.85	3101.00	Betriebs- und Verbrauchsmaterial	1'000.00	465.40
1'239.00	3101.03	Einkauf Christbäume	1'000.00	604.00
535.30	3102.00	Drucksachen, Publikationen		535.30
	3119.00	Übrige nicht aktivierbare Anlagen		750.10
240.70	3120.00	Ver- und Entsorgung Liegenschaften Verwaltungsvermögen	400.00	355.40
7'268.20	3130.00	Dienstleistungen Dritter	12'000.00	16'351.15
	3130.01	Portokosten		406.35
100.00	3130.22	Mitglieder- und Verbandsbeiträge	300.00	300.00
500.00	3132.00	Honorare externe Berater, Gutachter, Fachexperten etc.		111.85
	3151.00	Unterhalt Apparate, Maschinen, Geräte, Werkzeuge	3'000.00	
705.70	3161.00	Mieten, Benützungskosten Maschinen, Geräte	700.00	553.85
110.00	3161.01	Mieten, Benützungskosten Fahrzeuge		274.35
2'513.55	3169.00	Übrige Mieten und Benützungskosten	2'800.00	3'293.50
100.00	3170.02	Ehrenaussgaben, Repräsentationsspesen	100.00	100.00
34.15	3199.00	Übriger Betriebsaufwand		
3'684.30	3632.01	Regionale Kulturkommission	5'000.00	
6'188.65	3636.00	Beiträge an private Organisationen (ohne Erwerbszweck)	14'000.00	12'840.40
11'098.10	3910.00	Interne Verrechnungen von Dienstleistungen	12'000.00	10'564.50
14'000.00	3920.00	Interne Verrechnung von Pacht, Mieten, Benützungskosten	14'000.00	14'000.00
	3920.03	Interne Verrechnung von Fahrzeugen	2'500.00	3'556.45
-95.00	4250.00	Verkäufe		-142.00
-960.00	4250.02	Verkauf Christbäume	-1'000.00	-555.00
	4260.10	Rückerstattungen Versicherungen		-0.35
1'094.65	33	Medien	-1'800.00	-2'441.70
		Nettoergebnis	1'800.00	2'441.70
1'094.65	331	Film und Kino	-1'800.00	-2'441.70
		Nettoergebnis	1'800.00	2'441.70

Rechnung 2022	Nummer	Erfolgsrechnung	Budget 2023	Rechnung 2023
1'094.65	3310	Film und Kino	-1'800.00	-2'441.70
34.20	3120.00	Ver- und Entsorgung Liegenschaften Verwaltungsvermögen		34.20
53.75	3134.00	Sachversicherungsprämien	100.00	57.85
3'600.00	3636.00	Beiträge an private Organisationen (ohne Erwerbszweck)	600.00	100.00
-2'593.30	4472.02	Vergütung für Benützungen Liegenschaften VV	-2'500.00	-2'633.75
40'558.60	34	Sport und Freizeit	61'000.00	40'087.10
		Nettoergebnis		
11'964.90	341	Sport	17'000.00	12'098.40
		Nettoergebnis		
11'964.90	3410	Sport	17'000.00	12'098.40
	3101.00	Betriebs- und Verbrauchsmaterial		14.55
	3130.00	Dienstleistungen Dritter		1'471.95
	3140.01	Unterhalt Sportanlagen	1'000.00	
1'964.90	3910.00	Interne Verrechnungen von Dienstleistungen	6'000.00	453.20
10'000.00	3920.00	Interne Verrechnung von Pacht, Mieten, Benützungskosten	10'000.00	10'000.00
	3920.03	Interne Verrechnung von Fahrzeugen		158.70
28'593.70	342	Freizeit	44'000.00	27'988.70
		Nettoergebnis		
860.00	3420	Freizeit	1'000.00	916.00
860.00	3636.00	Beiträge an private Organisationen (ohne Erwerbszweck)	1'000.00	916.00
27'733.70	3421	Jugendarbeit	43'000.00	27'072.70
17'649.55	3010.00	Löhne des Verwaltungs- und Betriebspersonals	25'000.00	15'696.70
1'063.55	3050.00	AG-Beiträge AHV, IV, EO, ALV, Verwaltungskosten	1'600.00	885.45
11.00	3053.00	AG-Beiträge an Unfallversicherungen	100.00	21.80
268.80	3054.00	AG-Beiträge an Familienausgleichskasse	400.00	219.00
61.40	3055.00	AG-Beiträge an Krankentaggeldversicherungen	100.00	51.00
	3090.00	Aus- und Weiterbildung des Personals	500.00	
	3091.00	Personalwerbung		1'693.05
	3099.00	Übriger Personalaufwand	100.00	
417.50	3101.00	Betriebs- und Verbrauchsmaterial	1'500.00	846.25
	3111.00	Maschinen, Geräte und Fahrzeuge	500.00	
1'058.90	3119.00	Übrige nicht aktivierbare Anlagen	1'500.00	877.00
132.00	3120.00	Ver- und Entsorgung Liegenschaften Verwaltungsvermögen	200.00	33.00
	3130.00	Dienstleistungen Dritter	3'000.00	
	3130.02	Telefon und Kommunikation	300.00	
100.00	3130.22	Mitglieder- und Verbandsbeiträge	100.00	100.00
210.00	3133.02	Website	200.00	234.00
0.30	3134.00	Sachversicherungsprämien		1.60
	3153.00	Informatik-Unterhalt (Hardware)		58.30
	3160.00	Miete und Pacht Liegenschaften	7'400.00	1'160.00
8'252.40	3161.00	Mieten, Benützungskosten Maschinen, Geräte		

Rechnung 2022	Nummer	Erfolgsrechnung	Budget 2023	Rechnung 2023
110.00	3170.00	Reisekosten und Spesen	300.00	150.00
	3199.00	Übriger Betriebsaufwand	200.00	
198.30	3910.00	Interne Verrechnungen von Dienstleistungen		169.60
	3920.00	Interne Verrechnung von Pacht, Mieten, Benützungskosten		6'000.00
	3920.03	Interne Verrechnung von Fahrzeugen		56.00
	4260.00	Rückerstattungen und Kostenbeteiligungen Dritter		-150.80
	4260.10	Rückerstattungen Versicherungen		-29.25
-1'800.00	4631.00	Beiträge vom Kanton		-1'000.00
5'932.90	35	Kirchen und religiöse Angelegenheiten	6'100.00	4'547.30
		Nettoergebnis		
5'932.90	350	Kirchen und religiöse Angelegenheiten	6'100.00	4'547.30
		Nettoergebnis		
5'932.90	3500	Kirchen und religiöse Angelegenheiten	6'100.00	4'547.30
191.40	3120.00	Ver- und Entsorgung Liegenschaften Verwaltungsvermögen	400.00	240.80
63.75	3130.00	Dienstleistungen Dritter		
538.20	3134.00	Sachversicherungsprämien	700.00	886.55
	3144.00	Unterhalt Hochbauten, Gebäude	1'000.00	728.30
4'451.20	3151.01	Unterhalt Turmuhren	2'000.00	2'691.65
688.35	3910.00	Interne Verrechnungen von Dienstleistungen	2'000.00	
378'981.47	4	GESUNDHEIT	517'800.00	559'807.05
		Nettoergebnis		
283'939.77	41	Spitäler, Kranken- und Pflegeheime	419'000.00	466'062.20
		Nettoergebnis		
201'875.30	411	Spitäler	212'000.00	236'160.35
		Nettoergebnis		
201'875.30	4110	Spitäler	212'000.00	236'160.35
201'875.30	3612.07	Spitalregion Churer Rheintal	212'000.00	236'160.35
82'064.47	412	Kranken-, Alters- und Pflegeheime	207'000.00	229'901.85
		Nettoergebnis		
82'064.47	4120	Kranken-, Alters- und Pflegeheime	207'000.00	229'901.85
17'660.70	3501.00	Einlagen in Fonds des FK		
262'087.15	3612.19	Anteil KVG-Pflegekosten	263'000.00	323'299.35
-17'660.70	4390.00	Übriger Ertrag		
-56'594.90	4632.00	Beiträge von Gemeinden und Gemeindezweckverbänden	-56'000.00	-93'397.50
-123'427.78	4840.00	Geldwirksame ausserordentliche Finanzerträge		
80'475.15	42	Ambulante Krankenpflege	89'000.00	85'922.75
		Nettoergebnis		

Rechnung 2022	Nummer	Erfolgsrechnung	Budget 2023	Rechnung 2023
80'298.95	421	Ambulante Krankenpflege	88'000.00	84'452.05
		Nettoergebnis		
80'298.95	4210	Ambulante Krankenpflege	88'000.00	84'452.05
80'298.95	3612.04	Spitex	88'000.00	84'452.05
176.20	422	Rettungsdienste	1'000.00	1'470.70
		Nettoergebnis		
176.20	4220	Rettungsdienste	1'000.00	1'470.70
	3151.00	Unterhalt Apparate, Maschinen, Geräte, Werkzeuge	1'000.00	1'300.90
176.20	3199.00	Übriger Betriebsaufwand		
	3910.00	Interne Verrechnungen von Dienstleistungen		127.80
	3920.03	Interne Verrechnung von Fahrzeugen		42.00
14'566.55	43	Gesundheitsprävention	9'800.00	7'822.10
		Nettoergebnis		
6'519.35	432	Krankheitsbekämpfung, übrige	2'000.00	
		Nettoergebnis		
6'519.35	4320	Krankheitsbekämpfung, übrige	2'000.00	
1'326.05	3101.00	Betriebs- und Verbrauchsmaterial	1'000.00	
133.00	3130.00	Dienstleistungen Dritter	500.00	
870.30	3130.01	Portokosten	500.00	
3'998.50	3637.00	Beiträge an private Haushalte		
191.50	3910.00	Interne Verrechnungen von Dienstleistungen		
8'047.20	433	Schulgesundheitsdienst	7'800.00	7'822.10
		Nettoergebnis		
8'047.20	4330	Schulgesundheitsdienst	7'800.00	7'822.10
2'218.85	3010.02	Löhne Schulzahnarzt	2'500.00	3'103.20
	3050.00	AG-Beiträge AHV, IV, EO, ALV, Verwaltungskosten	200.00	200.75
3.10	3053.00	AG-Beiträge an Unfallversicherungen		4.30
	3054.00	AG-Beiträge an Familienausgleichskasse	100.00	49.65
7.65	3055.00	AG-Beiträge an Krankentaggeldversicherungen		10.05
280.30	3101.00	Betriebs- und Verbrauchsmaterial	200.00	159.85
0.20	3134.00	Sachversicherungsprämien		
4'697.45	3136.00	Schularzt	4'000.00	3'998.00
628.00	3136.01	Schulzahnarzt	600.00	488.00
139.65	3170.00	Reisekosten und Spesen	100.00	133.00
72.00	3170.12	Schülertransportkosten	100.00	46.00
	3181.09	Eingang abgeschriebener Forderungen		-367.00
	4260.10	Rückerstattungen Versicherungen		-3.70
472'406.02	5	SOZIALE SICHERHEIT	739'800.00	535'789.65
		Nettoergebnis		

Rechnung 2022	Nummer	Erfolgsrechnung	Budget 2023	Rechnung 2023
98'410.70	54	Familie und Jugend	87'200.00	52'164.95
		Nettoergebnis		
11'680.00	543	Alimentenbevorschussung und -inkasso	16'000.00	6'100.20
		Nettoergebnis		
11'680.00	5430	Alimentenbevorschussung und -inkasso	16'000.00	6'100.20
11'680.00	3637.05	Alimentenbevorschussung	16'000.00	6'100.20
86'730.70	545	Leistungen an Familien	71'200.00	46'064.75
		Nettoergebnis		
36'730.70	5450	Leistungen an Familien (allgemein)	40'200.00	20'564.75
200.00	3130.22	Mitglieder- und Verbandsbeiträge	200.00	200.00
36'530.70	3611.13	Familienergänzende Kinderbetreuung	40'000.00	23'153.75
	4631.00	Beiträge vom Kanton		-2'789.00
50'000.00	5451	Kinderkrippen und Kinderhorte	31'000.00	25'500.00
50'000.00	3636.00	Beiträge an private Organisationen (ohne Erwerbszweck)	31'000.00	25'500.00
372'738.02	57	Sozialhilfe und Asylwesen	651'900.00	483'424.70
		Nettoergebnis		
160'568.42	572	Wirtschaftliche Hilfe	410'000.00	279'218.45
		Nettoergebnis		
160'568.42	5720	Gesetzliche wirtschaftliche Hilfe	410'000.00	279'218.45
3'070.00	3132.00	Honorare externe Berater, Gutachter, Fachexperten etc.		
560.00	3611.05	Entschädigung an Kanton f. Betr./Unterbr. UMF	6'000.00	2'794.45
	3631.06	Beitrag stationäre Kinderschutzmassnahmen Kt. GR		42'762.65
733'838.79	3637.01	Materielle Hilfe	725'000.00	751'720.30
19'312.70	3910.00	Interne Verrechnungen von Dienstleistungen	20'000.00	25'352.65
-199'655.25	4260.07	Rückerstattung Materielle Hilfe	-140'000.00	-253'463.65
-92'753.00	4621.02	Ressourcenausgleich Soziales (SLA)	-35'000.00	-4'249.00
-85'009.83	4631.00	Beiträge vom Kanton		-139'365.48
-218'794.99	4631.06	Beiträge vom Kanton (Globalpauschalen)	-166'000.00	-146'333.47
212'169.60	579	Fürsorge, übriges	241'900.00	204'206.25
		Nettoergebnis		
113'815.95	5790	Fürsorge, übriges	131'900.00	109'900.65
425.00	3130.22	Mitglieder- und Verbandsbeiträge	400.00	425.00
2'506.00	3611.02	Beitrag Integrationsmassnahmen	3'900.00	3'351.05
116'849.70	3612.05	Kostenanteil Berufsbeistandschaft Plessur	129'600.00	122'448.00
113'900.30	3637.06	Uneinbringliche Krankenkassenprämien	104'000.00	112'443.15
-119'865.05	4260.02	Rückerstattung Krankenkassenprämien	-106'000.00	-128'766.55

Rechnung 2022	Nummer	Erfolgsrechnung	Budget 2023	Rechnung 2023
98'353.65	5796	Regionaler Sozialdienst	110'000.00	94'305.60
98'353.65	3612.09	Beitrag Regionaler Sozialdienst	110'000.00	94'305.60
1'257.30	59	Soziale Wohlfart, übriges Nettoergebnis	700.00	200.00
1'257.30	592	Hilfsaktionen Nettoergebnis	700.00	200.00
1'257.30	5920	Hilfsaktionen	700.00	200.00
200.00	3130.22	Mitglieder- und Verbandsbeiträge	200.00	200.00
307.30	3199.00	Übriger Betriebsaufwand		
750.00	3636.00	Beiträge an private Organisationen (ohne Erwerbszweck)	500.00	
1'450'480.79	6	VERKEHR UND NACHRICHTENÜBERMITTLUNG Nettoergebnis	1'528'700.00	1'522'950.22
1'380'696.59	61	Strassenverkehr Nettoergebnis	1'433'800.00	1'459'901.47
44'147.65	613	Kantonsstrassen Nettoergebnis	60'000.00	51'097.70
44'147.65	6130	Kantonsstrassen	60'000.00	51'097.70
5'726.85	3132.00	Honorare externe Berater, Gutachter, Fachexperten etc.		138.65
38'420.80	3611.00	Entschädigungen an Kanton	60'000.00	50'959.05
1'064'932.79	615	Gemeindestrassen Nettoergebnis	1'078'400.00	1'196'959.07
1'058'709.25	6150	Gemeindestrassen	910'400.00	1'083'849.65
1'711.00	3010.00	Löhne des Verwaltungs- und Betriebspersonals	900.00	100.35
13.70	3053.00	AG-Beiträge an Unfallversicherungen		0.75
5.90	3055.00	AG-Beiträge an Krankentaggeldversicherungen		0.30
1'030.00	3090.00	Aus- und Weiterbildung des Personals		
190.25	3099.00	Übriger Personalaufwand		94.85
153'897.80	3101.00	Betriebs- und Verbrauchsmaterial	115'000.00	140'379.85
962.30	3101.02	Betriebsmaterial Fahrzeuge	1'600.00	651.90
	3111.00	Maschinen, Geräte und Fahrzeuge	10'000.00	900.00
1'706.65	3119.00	Übrige nicht aktivierbare Anlagen	3'000.00	13'129.60
16.50	3120.00	Ver- und Entsorgung Liegenschaften Verwaltungsvermögen		16.50
122'762.90	3130.00	Dienstleistungen Dritter	90'000.00	90'028.55
1'277.90	3131.00	Planungen und Projektierungen Dritter		27'141.15
9'876.20	3132.00	Honorare externe Berater, Gutachter, Fachexperten etc.	5'000.00	411.80
556.80	3134.00	Sachversicherungsprämien	600.00	561.00
306'091.95	3141.00	Unterhalt Strassen, Verkehrswege	130'000.00	219'459.50
211'529.45	3141.01	Winterdienst	280'000.00	225'260.85
	3151.00	Unterhalt Apparate, Maschinen, Geräte, Werkzeuge		186.35

Rechnung 2022	Nummer	Erfolgsrechnung	Budget 2023	Rechnung 2023
36'095.50	3161.01	Mieten, Benützungskosten Fahrzeuge	35'000.00	28'339.75
	3169.00	Übrige Mieten und Benützungskosten		578.85
	3170.00	Reisekosten und Spesen	500.00	
	3181.00	Tatsächliche Forderungsverluste		328.45
10'663.00	3199.00	Übriger Betriebsaufwand	10'000.00	2'885.10
24'311.00	3300.00	Ordentliche Abschreibungen Sachanlagen VV	24'300.00	24'311.00
227'537.65	3910.00	Interne Verrechnungen von Dienstleistungen	200'000.00	242'133.25
	3920.00	Interne Verrechnung von Pacht, Mieten, Benützungskosten	3'500.00	
	3920.03	Interne Verrechnung von Fahrzeugen	58'000.00	85'293.95
-3'769.00	4240.00	Benützungsgebühren und Dienstleistungen	-7'000.00	-781.00
-30'693.80	4240.10	Benützungsgebühren Gemeindestrassen	-30'000.00	-9'128.90
-11'050.80	4260.00	Rückerstattungen und Kostenbeteiligungen Dritter	-15'000.00	-2'672.00
-960.00	4260.10	Rückerstattungen Versicherungen		-2.90
-5'000.00	4470.00	Pacht- und Mietzinse Liegenschaften VV	-5'000.00	-5'259.20
-53.60	4479.00	Übrige Erträge Liegenschaften VV		-500.00
-38'039.01	6151	Parkplätze		-29'522.38
320.70	3101.00	Betriebs- und Verbrauchsmaterial	1'000.00	150.80
1'453.55	3119.00	Übrige nicht aktivierbare Anlagen	1'000.00	
1'639.04	3130.00	Dienstleistungen Dritter	3'000.00	1'578.97
21'646.05	3141.01	Winterdienst	40'000.00	24'145.80
	3141.04	Unterhalt Parkplätze	10'000.00	1'355.30
	3199.00	Übriger Betriebsaufwand	500.00	
5'247.45	3910.00	Interne Verrechnungen von Dienstleistungen	8'000.00	4'568.60
	3920.03	Interne Verrechnung von Fahrzeugen	1'500.00	1'498.20
-9'520.00	4240.00	Benützungsgebühren und Dienstleistungen	-4'000.00	-1'855.00
-55'203.80	4240.03	Parkgebühren Parkplätze	-58'000.00	-59'693.85
-3'512.00	4260.00	Rückerstattungen und Kostenbeteiligungen Dritter	-3'000.00	-1'121.20
-110.00	4472.02	Vergütung für Benützungen Liegenschaften VV		-150.00
44'262.55	6154	Strassenbeleuchtung	168'000.00	142'631.80
19'444.15	3120.00	Ver- und Entsorgung Liegenschaften Verwaltungsvermögen	55'000.00	35'396.55
24'818.40	3141.02	Unterhalt Strassenbeleuchtung	112'000.00	110'823.15
	3199.00	Übriger Betriebsaufwand	1'000.00	
	4260.10	Rückerstattungen Versicherungen		-3'587.90
271'616.15	619	Strassen, übriges	295'400.00	211'844.70
		Nettoergebnis		
271'616.15	6190	Werkbetrieb	295'400.00	211'844.70
454'240.05	3010.00	Löhne des Verwaltungs- und Betriebspersonals	502'000.00	511'245.95
13'447.00	3049.00	Übrige Zulagen	18'000.00	17'652.50
30'282.75	3050.00	AG-Beiträge AHV, IV, EO, ALV, Verwaltungskosten	33'000.00	33'714.95
38'347.85	3052.00	AG-Beiträge an Pensionskassen	31'000.00	39'248.40
7'806.30	3053.00	AG-Beiträge an Unfallversicherungen	11'300.00	8'007.45
7'655.00	3054.00	AG-Beiträge an Familienausgleichskasse	8'300.00	8'339.20
1'600.50	3055.00	AG-Beiträge an Krankentaggeldversicherungen	1'800.00	1'693.75
	3090.00	Aus- und Weiterbildung des Personals	1'500.00	2'314.00

Rechnung 2022	Nummer	Erfolgsrechnung	Budget 2023	Rechnung 2023
1'698.90	3091.00	Personalwerbung	2'000.00	
1'330.70	3099.00	Übriger Personalaufwand	1'200.00	2'198.55
224.10	3100.00	Büromaterial	300.00	
7'577.30	3101.00	Betriebs- und Verbrauchsmaterial	8'000.00	6'438.80
31'882.50	3101.02	Betriebsmaterial Fahrzeuge	35'000.00	41'493.80
62.75	3102.00	Drucksachen, Publikationen	200.00	101.90
7'828.20	3111.00	Maschinen, Geräte und Fahrzeuge	25'000.00	19'097.70
5'917.70	3112.00	Schutz- und Arbeitskleider	5'000.00	7'310.00
216.80	3113.00	Hardware		
	3119.00	Übrige nicht aktivierbare Anlagen		592.35
15'231.60	3120.00	Ver- und Entsorgung Liegenschaften Verwaltungsvermögen	34'000.00	27'982.00
468.30	3130.00	Dienstleistungen Dritter	1'000.00	1'682.25
1'403.00	3130.02	Telefon und Kommunikation	1'500.00	1'404.05
75.00	3130.22	Mitglieder- und Verbandsbeiträge	100.00	75.00
110.00	3132.00	Honorare externe Berater, Gutachter, Fachexperten etc.		
9'044.85	3134.00	Sachversicherungsprämien	10'000.00	9'498.45
4'752.00	3137.03	Verkehrssteuern Fahrzeuge	5'000.00	5'952.15
2'213.00	3144.00	Unterhalt Hochbauten, Gebäude	1'500.00	1'310.40
19'705.00	3151.00	Unterhalt Apparate, Maschinen, Geräte, Werkzeuge	14'000.00	15'884.10
25'924.25	3151.02	Unterhalt Fahrzeuge	44'000.00	47'651.60
846.70	3153.00	Informatik-Unterhalt (Hardware)		176.60
	3158.00	Unterhalt immaterielle Anlagen	1'300.00	
4'094.40	3161.00	Mieten, Benützungskosten Maschinen, Geräte	3'400.00	2'886.00
62'000.00	3161.01	Mieten, Benützungskosten Fahrzeuge	75'000.00	87'499.95
1'410.00	3170.00	Reisekosten und Spesen	1'600.00	1'758.80
3'711.55	3199.00	Übriger Betriebsaufwand	3'000.00	4'029.00
13'318.00	3300.00	Ordentliche Abschreibungen Sachanlagen VV	13'300.00	13'318.00
49'469.40	3910.00	Interne Verrechnungen von Dienstleistungen	45'000.00	48'578.40
23'614.00	3920.00	Interne Verrechnung von Pacht, Mieten, Benützungskosten	20'200.00	23'614.00
3'975.80	3920.03	Interne Verrechnung von Fahrzeugen	1'800.00	2'920.15
-300.00	4240.00	Benützungsgebühren und Dienstleistungen	-1'000.00	
	4260.00	Rückerstattungen und Kostenbeteiligungen Dritter	-1'000.00	
	4260.10	Rückerstattungen Versicherungen		-4'855.35
-367.50	4470.00	Pacht- und Mietzinse Liegenschaften VV	-300.00	-367.50
-520'579.10	4910.00	Interne Verrechnung von Dienstleistungen	-531'300.00	-565'969.85
-11'250.00	4920.00	Interne Verrechnung von Pacht, Mieten, Benützungskosten	-11'300.00	-11'250.00
-47'372.50	4920.03	Interne Verrechnung von Fahrzeugen	-119'000.00	-201'382.80
63'542.70	62	Öffentlicher Verkehr	88'600.00	51'875.60
		Nettoergebnis		
63'654.70	622	Regional- und Agglomerationsverkehr	88'600.00	53'289.60
		Nettoergebnis		
63'654.70	6220	Regional- und Agglomerationsverkehr	88'600.00	53'289.60
2'804.75	3120.00	Ver- und Entsorgung Liegenschaften Verwaltungsvermögen	6'800.00	100.00
163.80	3130.00	Dienstleistungen Dritter		
17'175.90	3131.00	Planungen und Projektierungen Dritter	24'000.00	5'385.00

Rechnung 2022	Nummer	Erfolgsrechnung	Budget 2023	Rechnung 2023
5'232.20	3132.00	Honorare externe Berater, Gutachter, Fachexperten etc.		7'204.65
18.65	3134.00	Sachversicherungsprämien		20.05
2'837.65	3144.16	Unterhalt Bushaltestellen	1'000.00	274.05
1'320.00	3161.00	Mieten, Benützungskosten Maschinen, Geräte	1'300.00	1'320.00
4'517.00	3300.00	Ordentliche Abschreibungen Sachanlagen VV	7'000.00	4'517.00
17'462.00	3632.11	Bustaxi Chur-Tschiertschen	16'000.00	14'188.00
7'454.00	3632.12	Bustaxi Chur-Lenzerheide	26'500.00	7'454.00
	3632.13	TAX10-Shuttle		10'770.00
4'668.75	3910.00	Interne Verrechnungen von Dienstleistungen	6'000.00	1'520.10
	3920.03	Interne Verrechnung von Fahrzeugen		536.75
-112.00	629	Öffentlicher Verkehr, übriges		-1'414.00
112.00		Nettoergebnis		1'414.00
-112.00	6290	Öffentlicher Verkehr, übriges		-1'414.00
14'000.00	3614.01	Ankauf Tageskarten SBB	14'000.00	14'000.00
-14'112.00	4240.05	Verkauf Tageskarten SBB	-14'000.00	-15'414.00
6'241.50	64	Nachrichtenübermittlung	6'300.00	11'173.15
		Nettoergebnis		
6'241.50	640	Nachrichtenübermittlung	6'300.00	11'173.15
		Nettoergebnis		
6'241.50	6400	Nachrichtenübermittlung	6'300.00	11'173.15
3'979.50	3143.00	Unterhalt übrige Tiefbauten	4'000.00	8'911.15
2'262.00	3660.10	Ordentliche Abschreibungen Investitionsbeiträge	2'300.00	2'262.00
250'381.70	7	UMWELTSCHUTZ UND RAUMORDNUNG	223'200.00	158'927.55
		Nettoergebnis		
	71	Wasserversorgung		
		Nettoergebnis		
	710	Wasserversorgung		
		Nettoergebnis		
	7101	Wasserversorgung [Gemeindebetrieb]		
75.00	3090.00	Aus- und Weiterbildung des Personals	1'000.00	
9'034.35	3101.00	Betriebs- und Verbrauchsmaterial	28'000.00	16'161.60
1'095.30	3101.02	Betriebsmaterial Fahrzeuge		
200.00	3103.00	Fachliteratur, Zeitschriften	200.00	200.00
	3111.00	Maschinen, Geräte und Fahrzeuge	4'000.00	656.00
46'383.95	3120.00	Ver- und Entsorgung Liegenschaften Verwaltungsvermögen	78'000.00	90'856.40
8'635.50	3130.00	Dienstleistungen Dritter	35'000.00	18'164.95
466.00	3130.01	Portokosten	500.00	473.25
8'279.35	3130.02	Telefon und Kommunikation	8'300.00	888.20
90.00	3130.22	Mitglieder- und Verbandsbeiträge	100.00	

Rechnung 2022	Nummer	Erfolgsrechnung	Budget 2023	Rechnung 2023
	3131.00	Planungen und Projektierungen Dritter	20'000.00	
9'991.00	3132.00	Honorare externe Berater, Gutachter, Fachexperten etc.	15'000.00	
3'024.25	3134.00	Sachversicherungsprämien	2'200.00	2'251.10
2'100.10	3137.01	MWST Vorsteuerkürzungen	2'000.00	7'358.05
373.50	3137.03	Verkehrssteuern Fahrzeuge		-103.60
128'725.30	3142.00	Unterhalt Wasserversorgung	110'000.00	78'948.55
1'447.50	3151.00	Unterhalt Apparate, Maschinen, Geräte, Werkzeuge	1'100.00	1'224.80
4'659.00	3151.02	Unterhalt Fahrzeuge		
	3153.00	Informatik-Unterhalt (Hardware)	900.00	
	3158.00	Unterhalt immaterielle Anlagen	6'400.00	
148.00	3161.00	Mieten, Benützungskosten Maschinen, Geräte		21.35
347.50	3199.00	Übriger Betriebsaufwand	1'500.00	160.00
142'767.00	3300.00	Ordentliche Abschreibungen Sachanlagen VV	146'000.00	144'820.00
104'230.00	3910.00	Interne Verrechnungen von Dienstleistungen	130'000.00	107'554.40
1'781.00	3920.00	Interne Verrechnung von Pacht, Mieten, Benützungskosten	1'800.00	1'781.00
1'050.00	3920.03	Interne Verrechnung von Fahrzeugen	8'800.00	26'778.85
3'000.00	3930.00	Interne Verrechnung von Betriebs- und Verwaltungskosten	3'000.00	3'000.00
-277'745.10	4240.06	Grundgebühren Wasser	-273'000.00	-286'121.80
-92'283.35	4240.07	Mengengebühren Wasser	-130'000.00	-104'057.35
-23'694.35	4240.13	Zählermieten	-23'000.00	-23'908.60
-9'263.00	4260.10	Rückerstattungen Versicherungen		
-66'707.80	4510.00	Entnahmen aus Spezialfinanzierungen des EK	-169'800.00	-78'601.15
-8'210.00	4631.00	Beiträge vom Kanton	-8'000.00	-8'506.00
	72	Abwasserbeseitigung		
		Nettoergebnis		
	720	Abwasserbeseitigung		
		Nettoergebnis		
	7201	Abwasserbeseitigung [Gemeindebetrieb]		
61'247.85	3101.00	Betriebs- und Verbrauchsmaterial	80'000.00	74'061.95
1'048.00	3111.00	Maschinen, Geräte und Fahrzeuge	10'000.00	9'959.55
23'361.15	3120.00	Ver- und Entsorgung Liegenschaften Verwaltungsvermögen	49'000.00	43'762.20
14'378.05	3130.00	Dienstleistungen Dritter	30'000.00	40'242.50
466.00	3130.01	Portokosten	500.00	473.25
1'252.90	3130.02	Telefon und Kommunikation	1'300.00	1'245.70
	3131.00	Planungen und Projektierungen Dritter	25'000.00	
3'086.25	3132.00	Honorare externe Berater, Gutachter, Fachexperten etc.	20'000.00	25'043.05
4'984.55	3134.00	Sachversicherungsprämien	5'000.00	5'522.10
100'478.15	3143.01	Unterhalt Abwasserbeseitigung	120'000.00	70'580.70
	3144.00	Unterhalt Hochbauten, Gebäude		185.20
225.50	3151.00	Unterhalt Apparate, Maschinen, Geräte, Werkzeuge	1'500.00	8'431.55
117.75	3153.00	Informatik-Unterhalt (Hardware)		117.75
235.00	3199.00	Übriger Betriebsaufwand	1'000.00	324.90
85'414.00	3300.00	Ordentliche Abschreibungen Sachanlagen VV	129'000.00	119'380.00
22'354.00	3320.00	Ordentliche Abschreibungen immaterielle Anlagen	23'000.00	22'354.00
305'289.58	3632.05	Betriebsbeitrag ARA Chur	359'000.00	283'547.82

Rechnung 2022	Nummer	Erfolgsrechnung	Budget 2023	Rechnung 2023
19'940.05	3910.00	Interne Verrechnungen von Dienstleistungen	30'000.00	25'224.50
1'137.50	3920.03	Interne Verrechnung von Fahrzeugen	2'300.00	4'079.20
3'000.00	3930.00	Interne Verrechnung von Betriebs- und Verwaltungskosten	3'000.00	3'000.00
-335'928.05	4240.08	Grundgebühren Abwasser	-330'000.00	-346'260.75
-151'358.70	4240.09	Mengengebühren Abwasser	-160'000.00	-150'398.70
	4260.00	Rückerstattungen und Kostenbeteiligungen Dritter		-10'465.75
-148'039.53	4510.00	Entnahmen aus Spezialfinanzierungen des EK	-386'900.00	-217'720.72
-12'690.00	4920.00	Interne Verrechnung von Pacht, Mieten, Benützungskosten	-12'700.00	-12'690.00
2'905.75	73	Abfallwirtschaft	-3'600.00	5'262.40
		Nettoergebnis	3'600.00	
2'905.75	730	Abfallwirtschaft	-3'600.00	5'262.40
		Nettoergebnis	3'600.00	
2'905.75	7300	Abfallwirtschaft (allgemein)	-3'600.00	5'262.40
6'058.15	3101.00	Betriebs- und Verbrauchsmaterial		6'319.30
1'733.95	3119.00	Übrige nicht aktivierbare Anlagen	1'000.00	1'750.15
1'761.80	3612.11	Tierkörpersammeldienst	2'000.00	2'066.10
6'809.30	3910.00	Interne Verrechnungen von Dienstleistungen	4'000.00	5'654.90
	3920.03	Interne Verrechnung von Fahrzeugen	1'400.00	1'923.85
-13'457.45	4460.00	Finanzertrag von öffentlich-rechtlichen Unternehmungen	-12'000.00	-12'451.90
	7301	Abfallwirtschaft [Gemeindebetrieb]		
1'815.00	3010.00	Löhne des Verwaltungs- und Betriebspersonals	2'000.00	1'485.00
119.05	3050.00	AG-Beiträge AHV, IV, EO, ALV, Verwaltungskosten	100.00	85.50
28.60	3053.00	AG-Beiträge an Unfallversicherungen		21.50
29.50	3054.00	AG-Beiträge an Familienausgleichskasse		21.15
6.30	3055.00	AG-Beiträge an Krankentaggeldversicherungen		4.80
12'398.60	3101.00	Betriebs- und Verbrauchsmaterial	22'000.00	17'429.68
7'834.50	3119.00	Übrige nicht aktivierbare Anlagen	45'000.00	8'951.00
41.90	3120.00	Ver- und Entsorgung Liegenschaften Verwaltungsvermögen		41.90
16'675.50	3130.00	Dienstleistungen Dritter	20'000.00	10'786.20
485.40	3130.01	Portokosten	800.00	629.45
28'367.00	3130.09	Entsorgung Hauskehricht/Sperrgut	37'000.00	24'523.55
33'170.40	3130.10	Entsorgung Grüngut	18'000.00	49'330.30
31'944.25	3130.11	Entsorgung Papier/Karton	30'000.00	31'168.60
28'952.05	3130.12	Entsorgung Glas Recycling	30'000.00	30'118.00
1'466.50	3130.13	Entsorgung Metalle	1'800.00	1'047.50
14'107.65	3130.14	Entsorgung Übrige Abfallarten	13'000.00	13'385.75
11'198.20	3130.15	Papiersammlungen Schulen	9'000.00	2'205.40
349.65	3134.00	Sachversicherungsprämien	400.00	354.00
	3137.01	MWST Vorsteuerkürzungen	500.00	
326.00	3143.00	Unterhalt übrige Tiefbauten	2'000.00	
263.15	3144.00	Unterhalt Hochbauten, Gebäude	40'000.00	32.70
10.80	3151.02	Unterhalt Fahrzeuge		10.75
1'105.40	3161.00	Mieten, Benützungskosten Maschinen, Geräte	700.00	3'600.00
104.50	3161.01	Mieten, Benützungskosten Fahrzeuge	100.00	71.25

Rechnung 2022	Nummer	Erfolgsrechnung	Budget 2023	Rechnung 2023
1'000.00	3199.00	Übriger Betriebsaufwand	500.00	210.00
12'002.00	3300.00	Ordentliche Abschreibungen Sachanlagen VV	12'000.00	12'002.00
44'236.98	3510.00	Einlagen in Spezialfinanzierungen des Eigenkapitals		44'932.07
84'551.80	3612.14	Verbrennungskosten (GEVAG)	88'000.00	81'654.75
64'846.30	3612.15	Transportkosten (GEVAG)	64'000.00	67'045.30
3'249.75	3632.16	Beitrag Abfallbeseitigung Meiersboden	3'300.00	3'249.75
72'349.30	3910.00	Interne Verrechnungen von Dienstleistungen	80'000.00	68'028.50
27'195.00	3920.03	Interne Verrechnung von Fahrzeugen	19'000.00	21'000.80
3'000.00	3930.00	Interne Verrechnung von Betriebs- und Verwaltungskosten	3'000.00	3'000.00
311.00	3940.00	IV von kalkulatorischen Zinsen und Finanzaufwand	100.00	644.00
-23.20	4240.00	Benützungsgebühren und Dienstleistungen	-200.00	-23.20
-276'256.15	4240.11	Grundgebühren Abfallbeseitigung	-268'000.00	-282'246.35
-181'210.50	4240.12	Mengengebühren Abfallbeseitigung	-190'000.00	-184'705.25
	4260.00	Rückerstattungen und Kostenbeteiligungen Dritter	-200.00	
-10'442.63	4260.04	Erlös Entsorgung Altglas	-8'000.00	-10'786.00
-22'912.10	4260.05	Erlös Entsorgung Übrige Abfallarten	-17'000.00	-17'144.60
-12'697.45	4260.06	Erlös Entsorgung Altpapier/Karton	-7'000.00	-2'161.85
	4260.10	Rückerstattungen Versicherungen		-3.90
	4510.00	Entnahmen aus Spezialfinanzierungen des EK	-51'900.00	
65'478.40	74	Verbauungen	61'000.00	3'288.95
		Nettoergebnis		
19'267.65	741	Gewässerverbauungen	25'000.00	11'436.85
		Nettoergebnis		
19'267.65	7410	Gewässerverbauungen	25'000.00	11'436.85
1'263.90	3130.00	Dienstleistungen Dritter	2'000.00	170.15
2'136.30	3132.00	Honorare externe Berater, Gutachter, Fachexperten etc.		
13'799.15	3142.01	Unterhalt Fluss- und Wildbachverbauung	15'000.00	4'540.65
2'068.30	3910.00	Interne Verrechnungen von Dienstleistungen	8'000.00	5'092.50
	3920.03	Interne Verrechnung von Fahrzeugen		1'633.55
46'210.75	742	Schutzverbauungen, übrige	36'000.00	-8'147.90
		Nettoergebnis		8'147.90
46'210.75	7420	Schutzverbauungen, übrige	36'000.00	-8'147.90
2'445.95	3101.00	Betriebs- und Verbrauchsmaterial		
263.85	3130.00	Dienstleistungen Dritter	1'000.00	
14'775.15	3132.00	Honorare externe Berater, Gutachter, Fachexperten etc.		
48'959.55	3143.00	Unterhalt übrige Tiefbauten	35'000.00	
10.00	3199.00	Übriger Betriebsaufwand		
2'256.25	3910.00	Interne Verrechnungen von Dienstleistungen		
-22'500.00	4631.00	Beiträge vom Kanton		-8'147.90
2'490.40	75	Arten- und Landschaftsschutz	3'600.00	15'243.95
		Nettoergebnis		

Rechnung 2022	Nummer	Erfolgsrechnung	Budget 2023	Rechnung 2023
2'490.40	750	Arten- und Landschaftsschutz	3'600.00	15'243.95
		Nettoergebnis		
2'490.40	7500	Arten- und Landschaftsschutz	3'600.00	15'243.95
1'874.00	3130.00	Dienstleistungen Dritter	3'000.00	5'780.05
	3132.00	Honorare externe Berater, Gutachter, Fachexperten etc.		4'943.45
604.80	3631.04	Beitrag Tierheim Arche (Findeltiere)	600.00	604.80
11.60	3910.00	Interne Verrechnungen von Dienstleistungen		2'912.20
	3920.03	Interne Verrechnung von Fahrzeugen		1'003.45
27'856.95	77	Übriger Umweltschutz	39'000.00	37'110.15
		Nettoergebnis		
27'856.95	771	Friedhof und Bestattung	39'000.00	37'110.15
		Nettoergebnis		
27'856.95	7710	Friedhof und Bestattung	39'000.00	37'110.15
964.80	3010.00	Löhne des Verwaltungs- und Betriebspersonals	1'400.00	2'327.55
63.00	3050.00	AG-Beiträge AHV, IV, EO, ALV, Verwaltungskosten	100.00	150.55
15.95	3053.00	AG-Beiträge an Unfallversicherungen		35.80
15.90	3054.00	AG-Beiträge an Familienausgleichskasse		37.25
3.40	3055.00	AG-Beiträge an Krankentaggeldversicherungen		7.60
	3101.00	Betriebs- und Verbrauchsmaterial	500.00	1'052.35
	3101.02	Betriebsmaterial Fahrzeuge		47.35
	3130.00	Dienstleistungen Dritter		1'256.45
8'967.45	3130.16	Bestattungskosten, Kremation	10'000.00	8'560.00
0.10	3134.00	Sachversicherungsprämien		0.10
11'850.25	3140.03	Unterhalt Friedhofanlage	15'000.00	18'026.10
169.80	3151.00	Unterhalt Apparate, Maschinen, Geräte, Werkzeuge		9.00
14.00	3170.00	Reisekosten und Spesen		110.95
6'317.30	3910.00	Interne Verrechnungen von Dienstleistungen	10'000.00	4'341.10
	3920.03	Interne Verrechnung von Fahrzeugen	2'000.00	1'400.20
-500.00	4240.00	Benützungsgebühren und Dienstleistungen		-250.00
-25.00	4260.00	Rückerstattungen und Kostenbeteiligungen Dritter		
	4260.10	Rückerstattungen Versicherungen		-2.20
151'650.20	79	Raumordnung	123'200.00	98'022.10
		Nettoergebnis		
151'650.20	790	Raumordnung	123'200.00	98'022.10
		Nettoergebnis		
151'650.20	7900	Raumordnung (allgemein)	123'200.00	98'022.10
1'502.40	3102.00	Drucksachen, Publikationen		732.40
856.00	3130.00	Dienstleistungen Dritter	3'000.00	
	3130.01	Portokosten	100.00	
200.00	3130.22	Mitglieder- und Verbandsbeiträge	200.00	200.00
105'141.90	3132.00	Honorare externe Berater, Gutachter, Fachexperten etc.	108'000.00	81'409.75

Rechnung 2022	Nummer	Erfolgsrechnung	Budget 2023	Rechnung 2023
2'348.40	3199.00	Übriger Betriebsaufwand		
31'086.60	3320.00	Ordentliche Abschreibungen immaterielle Anlagen	3'900.00	
22'814.90	3910.00	Interne Verrechnungen von Dienstleistungen	8'000.00	15'679.95
-12'300.00	4022.10	Mehrwertabschöpfung		
2'783.79	8	VOLKSWIRTSCHAFT	619'800.00	203'516.46
		Nettoergebnis		
81'639.95	81	Landwirtschaft	137'200.00	19'536.30
		Nettoergebnis		
119'189.10	811	Landwirtschaft	167'400.00	47'873.95
		Nettoergebnis		
119'189.10	8110	Landwirtschaft	167'300.00	47'873.95
95.15	3099.00	Übriger Personalaufwand	100.00	94.85
984.10	3101.00	Betriebs- und Verbrauchsmaterial	1'700.00	3'138.55
64'075.40	3111.00	Maschinen, Geräte und Fahrzeuge		549.25
2'300.00	3119.00	Übrige nicht aktivierbare Anlagen	1'000.00	
497.05	3120.00	Ver- und Entsorgung Liegenschaften Verwaltungsvermögen	800.00	876.85
12'772.10	3130.00	Dienstleistungen Dritter	5'000.00	2'583.10
27.00	3130.01	Portokosten		
492.00	3131.00	Planungen und Projektierungen Dritter	85'000.00	
1'310.85	3132.00	Honorare externe Berater, Gutachter, Fachexperten etc.		
1'247.20	3134.00	Sachversicherungsprämien	1'300.00	1'390.45
13'244.35	3140.02	Unterhalt Weiden	10'000.00	
33'844.20	3144.00	Unterhalt Hochbauten, Gebäude	75'000.00	51'033.05
3'190.10	3151.00	Unterhalt Apparate, Maschinen, Geräte, Werkzeuge	1'000.00	81.40
	3199.00	Übriger Betriebsaufwand	100.00	
1'837.00	3300.00	Ordentliche Abschreibungen Sachanlagen VV	4'300.00	3'183.00
1'920.00	3320.00	Ordentliche Abschreibungen immaterielle Anlagen	300.00	
10'613.25	3611.06	Beitrag Tierseuchefonds	12'000.00	10'708.50
2'302.50	3631.05	Ausserkantonales Sömmerungsvieh	2'000.00	1'912.50
475.05	3636.06	Beitrag Betriebshelferdienst	500.00	475.05
13'153.50	3910.00	Interne Verrechnungen von Dienstleistungen	10'000.00	14'280.40
	3920.03	Interne Verrechnung von Fahrzeugen	1'000.00	2'473.65
-2'320.50	4260.00	Rückerstattungen und Kostenbeteiligungen Dritter	-1'800.00	-1'930.50
-10'293.75	4260.16	Einzug Tierseuchefonds	-11'000.00	-10'450.50
-13'540.00	4470.00	Pacht- und Mietzinse Liegenschaften VV	-13'000.00	-13'540.00
-19'037.45	4610.01	Sömmerungsbeiträge (Gemeindeanteil)	-18'000.00	-18'985.65
	8120	Strukturverbesserungen	100.00	
	3099.00	Übriger Personalaufwand	100.00	
-37'549.15	819	Liegenschaften ausserhalb Bauzone	-30'200.00	-28'337.65
37'549.15		Nettoergebnis	30'200.00	28'337.65
-37'549.15	8190	Liegenschaften ausserhalb Bauzone	-30'200.00	-28'337.65

Rechnung 2022	Nummer	Erfolgsrechnung	Budget 2023	Rechnung 2023
	3101.00	Betriebs- und Verbrauchsmaterial	300.00	
2'957.10	3120.00	Ver- und Entsorgung Liegenschaften Verwaltungsvermögen	7'800.00	7'029.65
316.40	3130.00	Dienstleistungen Dritter	200.00	
492.15	3134.00	Sachversicherungsprämien	500.00	559.30
387.40	3144.00	Unterhalt Hochbauten, Gebäude	1'000.00	4'513.20
	3151.00	Unterhalt Apparate, Maschinen, Geräte, Werkzeuge		123.40
197.10	3910.00	Interne Verrechnungen von Dienstleistungen		85.10
	3920.03	Interne Verrechnung von Fahrzeugen		28.00
-34'681.90	4470.00	Pacht- und Mietzinse Liegenschaften VV	-34'000.00	-34'681.90
-1'262.50	4472.02	Vergütung für Benützungen Liegenschaften VV		
-5'954.90	4479.00	Übrige Erträge Liegenschaften VV	-6'000.00	-5'994.40
5'904.90	82	Forstwirtschaft	157'300.00	56'371.90
		Nettoergebnis		
5'904.90	820	Forstwirtschaft	157'300.00	56'371.90
		Nettoergebnis		
5'904.90	8200	Forstwirtschaft	157'300.00	56'371.90
107'575.00	3010.00	Löhne des Verwaltungs- und Betriebspersonals	109'000.00	111'735.00
7'021.30	3050.00	AG-Beiträge AHV, IV, EO, ALV, Verwaltungskosten	7'100.00	7'227.80
12'835.40	3052.00	AG-Beiträge an Pensionskassen	13'300.00	14'191.80
1'448.90	3053.00	AG-Beiträge an Unfallversicherungen	2'100.00	1'290.30
1'775.00	3054.00	AG-Beiträge an Familienausgleichskasse	1'800.00	1'787.75
371.20	3055.00	AG-Beiträge an Krankentaggeldversicherungen	400.00	363.15
	3090.00	Aus- und Weiterbildung des Personals	1'000.00	840.00
221.00	3099.00	Übriger Personalaufwand	500.00	503.45
16.60	3100.00	Büromaterial	300.00	155.25
734.30	3101.00	Betriebs- und Verbrauchsmaterial	9'000.00	18'168.60
3'152.00	3101.02	Betriebsmaterial Fahrzeuge	2'000.00	2'669.85
656.95	3111.00	Maschinen, Geräte und Fahrzeuge	2'000.00	
314.50	3112.00	Schutz- und Arbeitskleider		599.00
799.20	3113.00	Hardware		2'903.80
61'513.35	3130.00	Dienstleistungen Dritter	80'000.00	64'988.80
577.70	3130.02	Telefon und Kommunikation	700.00	580.00
190'244.00	3130.23	Holzerntearbeiten durch Dritte	200'000.00	161'466.60
	3130.24	Sicherheitsholzereien bei Gebäuden	10'000.00	
	3132.00	Honorare externe Berater, Gutachter, Fachexperten etc.	10'000.00	
1'404.05	3134.00	Sachversicherungsprämien	1'400.00	759.65
380.55	3137.03	Verkehrssteuern Fahrzeuge	400.00	380.55
17'155.20	3141.00	Unterhalt Strassen, Verkehrswege	35'000.00	38'388.35
5'172.90	3151.02	Unterhalt Fahrzeuge	3'500.00	3'661.00
198.20	3153.00	Informatik-Unterhalt (Hardware)		19.00
	3158.00	Unterhalt immaterielle Anlagen	2'900.00	
	3199.00	Übriger Betriebsaufwand	400.00	
2'116.00	3300.00	Ordentliche Abschreibungen Sachanlagen VV	2'100.00	2'117.00
6'857.00	3634.00	Beiträge an öffentliche Unternehmungen	7'200.00	6'904.00
2'484.70	3910.00	Interne Verrechnungen von Dienstleistungen	1'000.00	3'375.90

Rechnung 2022	Nummer	Erfolgsrechnung	Budget 2023	Rechnung 2023
5'176.00	3920.00	Interne Verrechnung von Pacht, Mieten, Benützungskosten	5'200.00	5'176.00
	3920.03	Interne Verrechnung von Fahrzeugen		1'087.45
-5'373.05	4240.00	Benützungsgebühren und Dienstleistungen	-1'000.00	-4'418.45
-66'051.65	4250.01	Holzverkäufe	-35'000.00	-35'652.60
-4'137.85	4260.00	Rückerstattungen und Kostenbeteiligungen Dritter	-4'000.00	-21'907.35
	4260.10	Rückerstattungen Versicherungen		-242.70
-59'592.00	4501.00	Entnahmen aus Fonds des FK		
	4631.00	Beiträge vom Kanton		-6'830.90
-13'437.90	4631.07	Beiträge vom Kanton (Leistungsvereinbarung)	-13'500.00	-13'820.70
-61'508.00	4631.08	Beiträge vom Kanton (Waldschäden)	-25'000.00	-30'214.00
-144'120.00	4631.09	Beiträge vom Kanton (Sammelprojekte)	-200'000.00	-202'845.00
-66'099.85	4910.00	Interne Verrechnung von Dienstleistungen	-70'000.00	-76'116.30
-3'975.80	4920.03	Interne Verrechnung von Fahrzeugen	-2'500.00	-2'920.15
1'420.00	83	Jagd und Fischerei	1'000.00	1'000.00
		Nettoergebnis		
1'420.00	830	Jagd und Fischerei	1'000.00	1'000.00
		Nettoergebnis		
1'420.00	8300	Jagd und Fischerei	1'000.00	1'000.00
420.00	3130.07	Abschussprämien		
1'000.00	3636.00	Beiträge an private Organisationen (ohne Erwerbzweck)	1'000.00	1'000.00
-86'181.06	84	Tourismus	324'300.00	126'608.26
86'181.06		Nettoergebnis		
-86'181.06	840	Tourismus (allgemein)	324'300.00	126'608.26
86'181.06		Nettoergebnis		
-86'181.06	8400	Tourismus (allgemein)	324'300.00	126'608.26
24'211.65	3010.00	Löhne des Verwaltungs- und Betriebspersonals	26'000.00	32'096.75
1'580.25	3050.00	AG-Beiträge AHV, IV, EO, ALV, Verwaltungskosten	1'700.00	2'076.25
356.50	3053.00	AG-Beiträge an Unfallversicherungen	600.00	450.40
399.50	3054.00	AG-Beiträge an Familienausgleichskasse	500.00	513.55
83.50	3055.00	AG-Beiträge an Krankentaggeldversicherungen	100.00	104.30
379.95	3099.00	Übriger Personalaufwand	300.00	319.50
14'743.45	3101.00	Betriebs- und Verbrauchsmaterial	18'000.00	20'234.30
391.95	3101.02	Betriebsmaterial Fahrzeuge	500.00	105.80
	3102.00	Drucksachen, Publikationen		170.00
	3111.00	Maschinen, Geräte und Fahrzeuge		690.45
3'321.45	3119.00	Übrige nicht aktivierbare Anlagen	3'000.00	1'988.40
9'928.90	3120.00	Ver- und Entsorgung Liegenschaften Verwaltungsvermögen	33'000.00	14'409.85
112'172.25	3130.00	Dienstleistungen Dritter	205'000.00	95'905.90
3'851.15	3130.01	Portokosten	2'500.00	4'643.10
1'023.30	3130.02	Telefon und Kommunikation	1'000.00	1'023.30
5'250.00	3130.22	Mitglieder- und Verbandsbeiträge	5'300.00	5'250.00
15'338.35	3132.00	Honorare externe Berater, Gutachter, Fachexperten etc.	10'000.00	41'980.40

Rechnung 2022	Nummer	Erfolgsrechnung	Budget 2023	Rechnung 2023
3'542.40	3134.00	Sachversicherungsprämien	3'600.00	3'191.05
157.00	3137.03	Verkehrssteuern Fahrzeuge	200.00	157.00
82'596.95	3141.07	Unterhalt Anlagen/Wanderwege	85'000.00	107'463.10
4'258.30	3144.00	Unterhalt Hochbauten, Gebäude	5'000.00	3'626.50
1'512.10	3151.00	Unterhalt Apparate, Maschinen, Geräte, Werkzeuge	1'500.00	1'729.85
1'992.65	3151.02	Unterhalt Fahrzeuge	1'000.00	2'660.65
35'272.20	3160.00	Miete und Pacht Liegenschaften	35'300.00	36'276.70
18'934.95	3161.00	Mieten, Benützungskosten Maschinen, Geräte	8'000.00	10'758.50
	3161.01	Mieten, Benützungskosten Fahrzeuge		90.00
	3169.00	Übrige Mieten und Benützungskosten		100.00
436.80	3170.00	Reisekosten und Spesen	500.00	396.90
	3170.14	Touristische Anlässe	2'000.00	
1'406.15	3181.00	Tatsächliche Forderungsverluste		
2'318.75	3199.00	Übriger Betriebsaufwand	3'000.00	4'858.85
62'204.00	3300.00	Ordentliche Abschreibungen Sachanlagen VV	62'200.00	62'203.00
	3635.00	Beiträge an private Unternehmungen	36'500.00	28'500.00
4'000.00	3635.03	Beitrag IG Tourismus Brambrüesch	4'000.00	4'000.00
198'000.00	3635.04	Beitrag Lenzerheide Marketing & Support AG	198'000.00	198'000.00
41'864.65	3636.00	Beiträge an private Organisationen (ohne Erwerbszweck)	7'500.00	7'000.00
30'000.00	3636.07	Beitrag FIS-Weltcup Lenzerheide		
24'000.00	3636.11	Beitrag Tourismusvereine	24'000.00	24'000.00
	3636.12	Beiträge an Bikeanlässe	60'000.00	20'000.00
	3636.13	Beiträge an Biathlonanlässe	146'000.00	146'000.00
87'491.55	3910.00	Interne Verrechnungen von Dienstleistungen	80'000.00	102'469.00
3'000.00	3920.00	Interne Verrechnung von Pacht, Mieten, Benützungskosten	3'000.00	3'000.00
10'762.50	3920.03	Interne Verrechnung von Fahrzeugen	13'000.00	21'159.50
134'713.19	3930.11	Interne Verrechnung Schwimmbad	128'700.00	172'407.04
39'944.00	3930.12	Interne Verrechnung Eisfeld	44'000.00	52'444.05
2'242.05	3930.13	Interne Verrechnung Tennisplatz	5'100.00	1'953.10
-70'576.00	3930.14	Interne Verrechnung Langlaufloipe	32'700.00	-14'758.98
-627'235.90	4035.00	Gästeabgaben (Pauschalen)	-630'000.00	-640'597.10
-107'481.60	4035.01	Gästeabgaben LN (Sommer)	-100'000.00	-136'769.00
-167'321.15	4035.02	Gästeabgaben LN (Winter)	-150'000.00	-209'603.10
11'115.60	4035.09	Reduktion GA-Pauschalen (Vermietung)	10'000.00	13'772.55
-2'195.50	4240.00	Benützungsgebühren und Dienstleistungen		-3'620.00
-4'989.10	4260.00	Rückerstattungen und Kostenbeteiligungen Dritter	-2'500.00	-16'223.10
	4260.10	Rückerstattungen Versicherungen		-51.75
	4270.00	Bussen		-600.00
-82'467.65	4470.00	Pacht- und Mietzinse Liegenschaften VV	-83'000.00	-82'317.70
-7'440.00	4920.00	Interne Verrechnung von Pacht, Mieten, Benützungskosten	-7'500.00	-7'440.00
-11'272.10	4930.11	IV TFA-Anteil örtl. Tourismusorg. (5 %)	-10'000.00	-11'590.60
	8401	Schwimmbad		
34'187.70	3010.00	Löhne des Verwaltungs- und Betriebspersonals	45'000.00	42'533.10
1'301.25	3050.00	AG-Beiträge AHV, IV, EO, ALV, Verwaltungskosten	2'400.00	1'897.95
858.80	3052.00	AG-Beiträge an Pensionskassen	1'600.00	1'571.90
599.55	3053.00	AG-Beiträge an Unfallversicherungen	1'000.00	670.50
350.20	3054.00	AG-Beiträge an Familienausgleichskasse	800.00	483.90

Rechnung 2022	Nummer	Erfolgsrechnung	Budget 2023	Rechnung 2023
136.20	3055.00	AG-Beiträge an Krankentaggeldversicherungen	200.00	148.40
85.00	3090.00	Aus- und Weiterbildung des Personals	1'000.00	100.00
	3099.00	Übriger Personalaufwand		244.85
7'550.75	3101.00	Betriebs- und Verbrauchsmaterial	7'000.00	7'159.35
16'177.19	3105.01	Kioskausgaben	17'000.00	12'684.44
187.80	3111.00	Maschinen, Geräte und Fahrzeuge	2'000.00	731.50
	3112.00	Schutz- und Arbeitskleider		883.15
552.95	3119.00	Übrige nicht aktivierbare Anlagen		
12'959.00	3120.00	Ver- und Entsorgung Liegenschaften Verwaltungsvermögen	38'000.00	24'792.30
1'902.00	3130.00	Dienstleistungen Dritter	1'000.00	1'488.40
172.10	3130.01	Portokosten	300.00	171.55
530.60	3130.02	Telefon und Kommunikation	600.00	317.35
782.00	3132.00	Honorare externe Berater, Gutachter, Fachexperten etc.		
583.65	3134.00	Sachversicherungsprämien	600.00	799.40
90'051.80	3141.08	Unterhalt Schwimmbadanlagen	15'000.00	62'082.15
287.55	3151.00	Unterhalt Apparate, Maschinen, Geräte, Werkzeuge	1'000.00	3'057.65
	3161.00	Mieten, Benützungskosten Maschinen, Geräte	300.00	
1.20	3199.00	Übriger Betriebsaufwand		11.70
	3300.00	Ordentliche Abschreibungen Sachanlagen VV	36'000.00	37'332.00
300.00	3636.00	Beiträge an private Organisationen (ohne Erwerbszweck)	300.00	300.00
19'735.55	3910.00	Interne Verrechnungen von Dienstleistungen	6'000.00	16'166.30
70.00	3920.03	Interne Verrechnung von Fahrzeugen	200.00	5'302.00
-24'566.30	4240.02	Eintrittsgebühren Schwimmbad	-20'000.00	-21'545.20
-29'683.35	4250.05	Kioskverkäufe	-28'000.00	-26'892.40
-400.00	4260.00	Rückerstattungen und Kostenbeteiligungen Dritter	-600.00	
	4260.10	Rückerstattungen Versicherungen		-85.20
-134'713.19	4930.00	Interne Verrechnung von Betriebs- und Verwaltungskosten	-128'700.00	-172'407.04
	8402	Eisfelder		
401.45	3101.00	Betriebs- und Verbrauchsmaterial	1'000.00	323.65
	3111.00	Maschinen, Geräte und Fahrzeuge		900.00
	3119.00	Übrige nicht aktivierbare Anlagen		296.00
791.20	3120.00	Ver- und Entsorgung Liegenschaften Verwaltungsvermögen	2'100.00	1'659.40
5'615.95	3130.00	Dienstleistungen Dritter	10'000.00	5'359.80
63.30	3134.00	Sachversicherungsprämien	100.00	68.25
	3140.01	Unterhalt Sportanlagen	4'000.00	
1'330.55	3151.00	Unterhalt Apparate, Maschinen, Geräte, Werkzeuge		
1'017.70	3161.00	Mieten, Benützungskosten Maschinen, Geräte	900.00	489.30
625.00	3161.01	Mieten, Benützungskosten Fahrzeuge	400.00	432.95
23'676.35	3910.00	Interne Verrechnungen von Dienstleistungen	20'000.00	31'937.30
6'422.50	3920.03	Interne Verrechnung von Fahrzeugen	5'500.00	10'977.40
-39'944.00	4930.00	Interne Verrechnung von Betriebs- und Verwaltungskosten	-44'000.00	-52'444.05
	8403	Tennisplatz		
	3101.00	Betriebs- und Verbrauchsmaterial	100.00	
1'454.65	3120.00	Ver- und Entsorgung Liegenschaften Verwaltungsvermögen	4'900.00	1'332.10
1'831.60	3144.00	Unterhalt Hochbauten, Gebäude	1'000.00	1'425.15
418.30	3910.00	Interne Verrechnungen von Dienstleistungen	600.00	652.85

Rechnung 2022	Nummer	Erfolgsrechnung	Budget 2023	Rechnung 2023
	3920.03	Interne Verrechnung von Fahrzeugen		214.70
-1'462.50	4240.00	Benützungsgebühren und Dienstleistungen	-1'500.00	-1'671.70
-2'242.05	4930.00	Interne Verrechnung von Betriebs- und Verwaltungskosten	-5'100.00	-1'953.10
	8404	Langlaufloipen		
	3101.00	Betriebs- und Verbrauchsmaterial	500.00	1'940.70
17'932.70	3101.02	Betriebsmaterial Fahrzeuge	18'000.00	4'939.10
41'663.00	3130.00	Dienstleistungen Dritter	55'000.00	43'074.90
404.15	3134.00	Sachversicherungsprämien	500.00	597.45
6'931.35	3140.01	Unterhalt Sportanlagen	25'000.00	1'891.10
11'470.80	3151.02	Unterhalt Fahrzeuge	20'000.00	7'201.30
140.00	3199.00	Übriger Betriebsaufwand	200.00	250.00
62'366.35	3635.07	Beitrag an Langlaufregion Lenzerheide (Anteil)	56'000.00	40'110.32
11'320.60	3635.08	Beitrag an Biathlon Arena - Snowfactory (Anteil LL-Region)	10'000.00	7'708.10
3'500.00	3636.00	Beiträge an private Organisationen (ohne Erwerbszweck)		
1'172.20	3910.00	Interne Verrechnungen von Dienstleistungen	2'000.00	2'306.60
735.00	3920.03	Interne Verrechnung von Fahrzeugen	500.00	788.75
70'576.00	3930.00	Interne Verrechnung von Betriebs- und Verwaltungskosten		
-4'898.15	4260.00	Rückerstattungen und Kostenbeteiligungen Dritter	-4'000.00	-1'487.20
-223'314.00	4635.01	Loipenbeiträge (Nettoertrag)	-151'000.00	-124'080.10
	4930.00	Interne Verrechnung von Betriebs- und Verwaltungskosten	-32'700.00	14'758.98
	841	Tourismusabgaben		
		Nettoergebnis		
	8415	Tourismusförderungsabgaben		
265.30	3181.00	Tatsächliche Forderungsverluste		173.85
191'626.15	3635.04	Beitrag Lenzerheide Marketing & Support AG	168'000.00	197'040.30
22'544.25	3635.05	Beitrag Chur Tourismus	20'000.00	23'181.20
11'272.10	3930.15	IV TFA-Anteil örtl. Tourismusorg. (5%)	10'000.00	11'590.60
-174'196.65	4035.10	Tourismusförderungsabgaben Gewerbe	-150'000.00	-165'387.10
-20'625.60	4035.11	Tourismusförderungsabgaben LN (Sommer)	-20'000.00	-26'133.95
-30'885.55	4035.12	Tourismusförderungsabgaben LN (Winter)	-28'000.00	-40'464.90
-9'652'637.23	9	FINANZEN UND STEUERN	-8'677'800.00	-10'023'755.64
9'652'637.23		Nettoergebnis	8'677'800.00	10'023'755.64
-8'283'509.46	91	Steuern	-7'292'000.00	-8'565'566.04
8'283'509.46		Nettoergebnis	7'292'000.00	8'565'566.04
-8'283'509.46	910	Steuern	-7'292'000.00	-8'565'566.04
8'283'509.46		Nettoergebnis	7'292'000.00	8'565'566.04
-5'193'192.59	9100	Allgemeine Gemeindesteuern	-4'843'500.00	-5'455'671.69
15'391.25	3181.00	Tatsächliche Forderungsverluste	40'000.00	21'878.95
2'584.00	3181.01	Steuererlasse	5'000.00	2'560.00
-15'551.89	3181.09	Eingang abgeschriebener Forderungen		1'558.66
-3'390'842.00	4000.00	Einkommenssteuern natürliche Personen	-3'300'000.00	-3'464'818.00

Rechnung 2022	Nummer	Erfolgsrechnung	Budget 2023	Rechnung 2023
-110'469.05	4000.15	Steuern auf Kapitalabfindungen	-90'000.00	-146'057.90
-5'189.00	4000.20	Nach- und Strafsteuern natürliche Person		-855.00
1'950.15	4000.30	Pauschale Steueranrechnung natürliche Pe	1'500.00	56.85
-917'631.00	4001.00	Vermögenssteuern natürliche Personen	-870'000.00	-961'921.00
-360'667.55	4002.00	Quellensteuern natürliche Personen	-300'000.00	-459'991.50
-412'767.50	4010.00	Gewinn- und Kapitalsteuern juristische Personen	-330'000.00	-448'082.75
-3'090'316.87	9101	Sondersteuern	-2'448'500.00	-3'109'894.35
	3132.00	Honorare externe Berater, Gutachter, Fachexperten etc.		2'436.00
	3181.00	Tatsächliche Forderungsverluste	500.00	48'689.25
-397.25	3181.09	Eingang abgeschriebener Forderungen		
-1'335'523.00	4021.00	Grund- und Liegenschaftsteuern	-1'400'000.00	-1'469'272.00
-684'317.72	4022.00	Vermögensgewinnsteuern	-400'000.00	-814'462.95
-910'698.50	4023.00	Vermögensverkehrssteuern	-600'000.00	-854'735.65
-138'952.10	4024.00	Erbschafts- und Schenkungssteuern	-30'000.00	-1'678.90
-20'428.30	4033.00	Hundesteuern	-19'000.00	-20'870.10
-389'594.00	93	Finanz- und Lastenausgleich	-454'000.00	-454'693.10
389'594.00		Nettoergebnis	454'000.00	454'693.10
-389'594.00	930	Finanz- und Lastenausgleich	-454'000.00	-454'693.10
389'594.00		Nettoergebnis	454'000.00	454'693.10
-389'594.00	9300	Finanz- und Lastenausgleich	-454'000.00	-454'693.10
	3621.00	Beitrag interkommunaler Finanzausgleich		-21.10
-389'594.00	4621.00	Ressourcenausgleich (RA)	-454'000.00	-454'672.00
-365'389.37	95	Ertragsanteile	-383'600.00	-433'673.86
365'389.37		Nettoergebnis	383'600.00	433'673.86
-365'389.37	950	Ertragsanteile	-383'600.00	-433'673.86
365'389.37		Nettoergebnis	383'600.00	433'673.86
-365'389.37	9500	Ertragsanteile	-383'600.00	-433'673.86
1'077.00	3144.00	Unterhalt Hochbauten, Gebäude	5'000.00	1'077.00
382.10	3630.00	Landschaftsfranken an Bund	400.00	466.70
20'000.00	3634.03	Beitrag erneuerbare Energien/Energieeffizienz	20'000.00	
-116'064.50	4120.01	Wasserrechtszinsen	-116'000.00	-121'441.75
-2'800.00	4120.02	Gastwirtschaftsbewilligungen	-2'000.00	-3'500.00
-20'430.30	4120.03	Entschädigung TKW/Abw'KW (Rabiosa Energie)	-58'000.00	-72'434.75
-200'978.62	4120.04	Konzession öffentl. Netz (Rabiosa Energie)	-188'000.00	-186'355.45
-46'575.05	4120.05	Wasserrechts- und Nutzungskonzessionen	-45'000.00	-51'485.61
-610'828.30	96	Vermögens- und Schuldenverwaltung	-546'200.00	-567'303.44
610'828.30		Nettoergebnis	546'200.00	567'303.44
-293'341.95	961	Zinsen	-258'900.00	-275'722.35
293'341.95		Nettoergebnis	258'900.00	275'722.35

Rechnung 2022	Nummer	Erfolgsrechnung	Budget 2023	Rechnung 2023
-293'341.95	9610	Zinsen	-258'900.00	-275'722.35
71.05	3400.00	Verzinsung laufende Verbindlichkeiten	100.00	
	3401.00	Verzinsung kurzfristige Finanzverbindlichkeiten	70'000.00	3'658.90
1'325.00	3406.00	Verzinsung langfristige Finanzverbindlichkeiten		56'150.00
27.90	3499.00	Vergütungszinsen	100.00	
-8.65	4400.00	Zinsen flüssige Mittel		-236.95
-13'633.88	4401.00	Zinsen Forderungen und Kontokorrente	-10'000.00	-13'027.80
-18'250.75	4402.00	Zinsen Finanzanlagen	-9'000.00	-20'700.75
-250'000.00	4407.10	Zinsen Dotationskapital Rabiosa Energie	-300'000.00	-300'000.00
-12'561.62	4499.00	Übriger Finanzertrag	-10'000.00	-921.75
-311.00	4940.00	IV von kalkulatorischen Zinsen und Finanzaufwand	-100.00	-644.00
-223'366.95	963	Liegenschaften des Finanzvermögens	-193'800.00	-196'938.59
223'366.95		Nettoergebnis	193'800.00	196'938.59
-223'366.95	9630	Liegenschaften des Finanzvermögens	-193'800.00	-196'938.59
3'523.05	3010.00	Löhne des Verwaltungs- und Betriebspersonals	4'500.00	4'221.95
229.80	3050.00	AG-Beiträge AHV, IV, EO, ALV, Verwaltungskosten	300.00	273.50
29.05	3053.00	AG-Beiträge an Unfallversicherungen		37.50
58.10	3054.00	AG-Beiträge an Familienausgleichskasse		67.55
12.10	3055.00	AG-Beiträge an Krankentaggeldversicherungen		13.75
20'206.25	3430.00	Baulicher Unterhalt Liegenschaften Finanzvermögen	32'000.00	22'328.90
	3431.00	Nicht baulicher Unterhalt Liegenschaften Finanzvermögen	1'600.00	703.30
72.10	3431.10	Betriebs- und Verbrauchsmaterial	300.00	356.85
	3431.20	Anschaffungen Mobilien	2'500.00	1'401.10
24'646.45	3439.10	Ver- und Entsorgung Liegenschaften Finanzvermögen	29'000.00	35'080.30
5'168.40	3439.30	Sachversicherungsprämien	5'500.00	5'928.35
474.25	3439.40	Dienstleistungen Dritter	1'000.00	1'637.95
	3439.60	Honorare externe Berater, Gutachter, Fachexperten etc.		445.60
	3439.90	Übriger Liegenschaftsaufwand FV	500.00	512.95
1'719.40	3910.00	Interne Verrechnungen von Dienstleistungen	6'000.00	5'394.05
	3920.03	Interne Verrechnung von Fahrzeugen		210.05
-201'957.90	4430.00	Mietzinse Liegenschaften FV	-201'000.00	-197'452.29
-13'293.00	4430.07	Pachtzinse Liegenschaften FV	-13'000.00	-13'293.00
-61'155.00	4430.08	Baurechtszinse Liegenschaften FV	-60'000.00	-61'151.00
-100.00	4432.00	Vergütung für Benützungen Liegenschaften FV		-650.00
	4439.10	Rückerstattungen Dritter		-5.95
-3'000.00	4920.00	Interne Verrechnung von Pacht, Mieten, Benützungskosten	-3'000.00	-3'000.00
-94'119.40	969	Finanzvermögen, übriges	-93'500.00	-94'642.50
94'119.40		Nettoergebnis	93'500.00	94'642.50
-94'119.40	9690	Finanzvermögen, übriges	-93'500.00	-94'642.50
3'145.43	3130.03	Postcheck- und Bankspeisen	4'000.00	2'943.26
1'399.58	3180.00	Ausbuchung Rechnungen (unter Bezugsminimum)	1'500.00	1'391.09
1'335.59	3420.00	Kapitalbeschaffungs-/Verwaltungskosten	1'000.00	1'023.15
-100'000.00	4420.00	Dividende Rabiosa Energie	-100'000.00	-100'000.00

Rechnung 2022	Nummer	Erfolgsrechnung	Budget 2023	Rechnung 2023
-3'316.10	97	Rückverteilungen	-2'000.00	-2'519.20
3'316.10		Nettoergebnis	2'000.00	2'519.20
-3'316.10	971	Rückverteilungen	-2'000.00	-2'519.20
3'316.10		Nettoergebnis	2'000.00	2'519.20
-3'316.10	9710	Rückverteilungen CO2-Abgabe	-2'000.00	-2'519.20
-3'316.10	4699.10	Rückverteilung CO2-Abgabe	-2'000.00	-2'519.20

Finanzierungsausweis

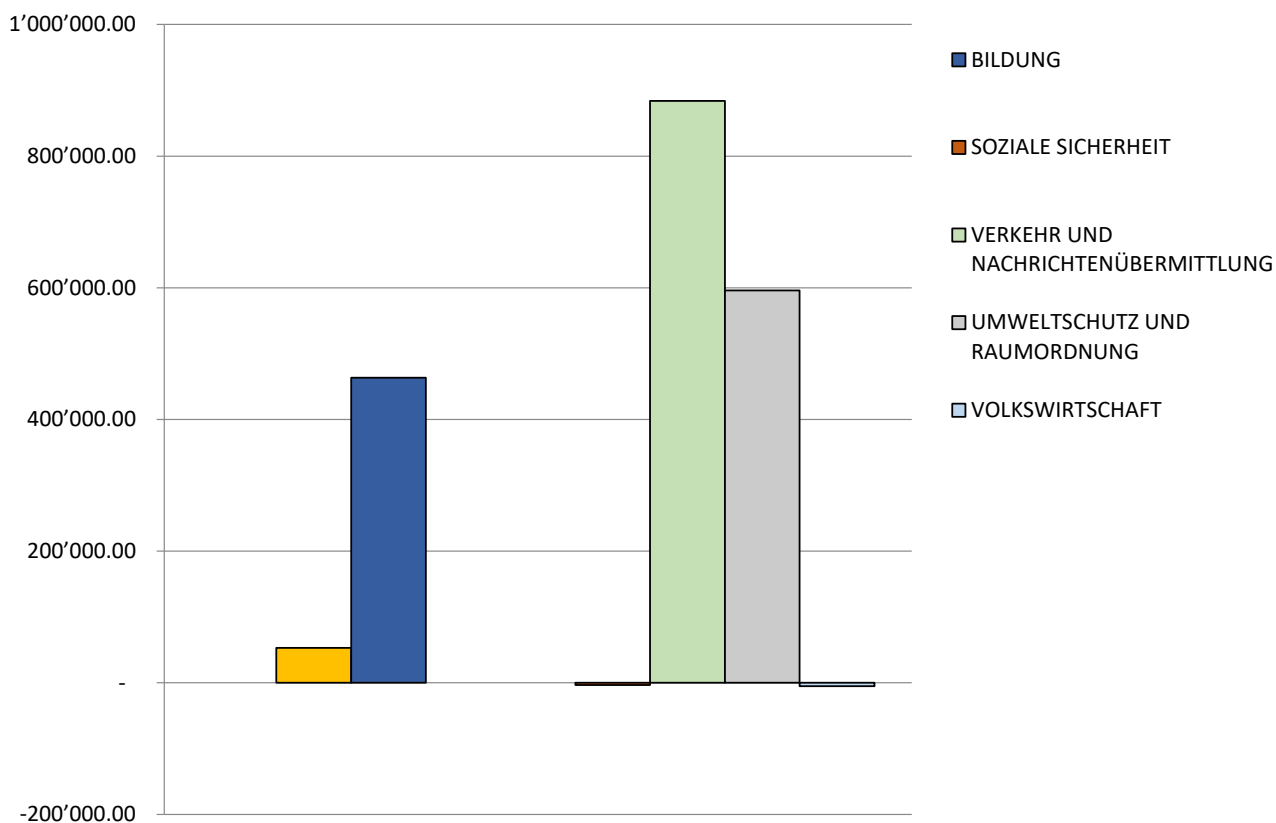
Investitionsrechnung	Rechnung 2022	Budget 2023	Rechnung 2023
50 Sachanlagen VV	2'543'553.96	3'092'000.00	2'168'985.35
54 Darlehen	-	-	-
55 Beteiligungen	-	-	-
56 Eigene Investitionsbeiträge	-	176'000.00	-
Investitionsausgaben	2'543'553.96	3'268'000.00	2'168'985.35
61 Rückerstattungen		-	
63 Investitionsbeiträge für eigene Rechnung	1'512'731.04	1'116'000.00	178'269.25
64 Rückzahlung von Darlehen	3'600.00	-	3'600.00
Investitionseinnahmen	1'516'331.04	1'116'000.00	181'869.25
Ergebnis Investitionsrechnung	-1'027'222.92	-2'152'000.00	-1'987'116.10
Selbstfinanzierung	2'406'023.47	-485'800.00	2'187'364.45
Finanzierungsergebnis	1'378'800.55	-2'637'800.00	200'248.35

+ = Finanzierungsüberschuss / - = Finanzierungsfehlbetrag

1'027'222.92 INVESTITIONSRECHNUNG 2'152'000.00 1'987'116.10

- 0	ALLGEMEINE VERWALTUNG	-	-
- 1	ÖFFENTLICHE ORDNUNG UND SICHERHEIT, VERTEIDIGUNG	52'000.00	52'805.20
900'154.46 2	BILDUNG	354'000.00	463'519.55
- 3	KULTUR, SPORT UND FREIZEIT, KIRCHE	-	-
- 4	GESUNDHEIT	-	-
-3'600.00 5	SOZIALE SICHERHEIT	-	-3'600.00
163'987.06 6	VERKEHR UND NACHRICHTENÜBERMITTLUNG	1'114'000.00	883'948.25
-157'950.70 7	UMWELTSCHUTZ UND RAUMORDNUNG	441'000.00	595'747.20
124'632.10 8	VOLKSWIRTSCHAFT	191'000.00	-5'304.10
- 9	FINANZEN UND STEUERN	-	-

Aufteilung Nettoaufwand nach Departementen



Rechnung 2022	Nummer	Investitionsrechnung	Budget 2023	Rechnung 2023
1'027'222.92		Total Investitionsrechnung	2'152'000.00	1'987'116.10
	1	ÖFFENTLICHE ORDNUNG + SICHERHEIT, VERTEIDIGUNG		
	1500	Feuerwehr		
	5060.02	Pikett-/EL-Fahrzeug Feuerwehr	65'000.00	66'006.50
	6310.02	FPA-Beitrag Pikett-/EL-Fahrzeug Feuerwehr	-13'000.00	-13'201.30
	1500	Total Feuerwehr	52'000.00	52'805.20
	1	Total ÖFFENTLICHE ORDNUNG + SICHERHEIT, VERTEIDIGUNG	52'000.00	52'805.20
	2	BILDUNG		
	2170	Schulliegenschaften Churwalden		
900'154.46	5040.02	Sanierung Schulanlagen Witi (2. Etappe)		442'383.15
	5040.03	Sanierung Schulanlagen Witi (3. Etappe)	354'000.00	21'136.40
900'154.46	2170	Total Schulliegenschaften Churwalden	354'000.00	463'519.55
900'154.46	2	BILDUNG	354'000.00	463'519.55
	5	SOZIALE SICHERHEIT		
	5451	Kinderkrippen und Kinderhorte		
-3'600.00	6460.00	Rückzahlung Darlehen KITA Sentupada		-3'600.00
-3'600.00	5451	Total Kinderkrippen und Kinderhorte		-3'600.00
-3'600.00	5	SOZIALE SICHERHEIT		-3'600.00
	6	VERKEHR UND NACHRICHTENÜBERMITTLUNG		
	6150	Gemeindestrassen		
260'099.90	5010.00	Sanierung Jochwäg, 3. Etappe	814'000.00	627'398.30
	5010.21	Erneuerung Cartschinsweg; Abschnitt Allegra Quellschutzmassnahmen	235'000.00	255'630.45
	5010.50	Aggloprogramm 4. Generation; Veloweg Meiersboden-Äber	20'000.00	
5'125.45	5010.63	San. Mülistrasse/Rebbüelweg Parpan		919.50
	5030.30	Aggloprogramm 4. Generation; Gestaltung Ried Parpan	20'000.00	
-206'357.50	6370.60	Perimeterbeitrag Mülistrasse/Rebbüelweg Parpan		
58'867.85	6150	Total Gemeindestrassen	1'089'000.00	883'948.25
	6154	Strassenbeleuchtung		
	5010.02	ÖB Erneuerung Jochwäg, 3. Etappe	25'000.00	
	6154	Total Strassenbeleuchtung	25'000.00	
	6190	Werkbetrieb		
199'766.60	5060.60	Kommunalfahrzeug/Schneefräse Parpan		

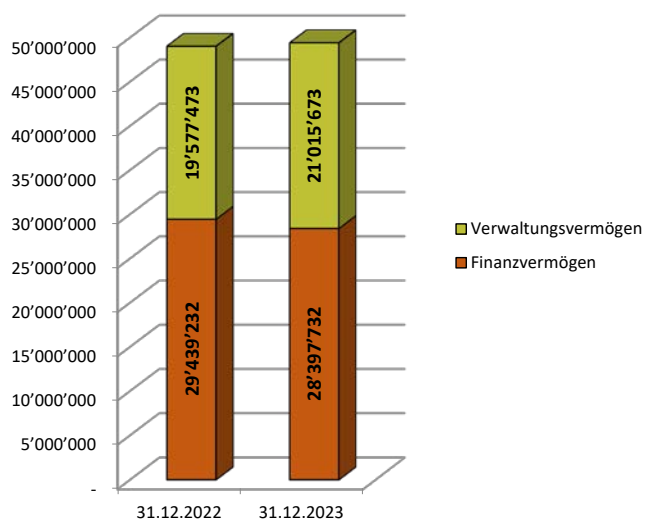
Rechnung 2022	Nummer	Investitionsrechnung	Budget 2023	Rechnung 2023
199'766.60	6190	Total Werkbetrieb		
	6220	Regionalverkehr		
-94'647.39	6310.00	Kantonsbeitrag Bushaltestellen bei Rathaus		
-94'647.39	6220	Total Regionalverkehr		
163'987.06	6	Total VERKEHR UND NACHRICHTENÜBERMITTLUNG	1'114'000.00	883'948.25
	7	UMWELTSCHUTZ UND RAUMORDNUNG		
	7101	Wasserwerk [Gemeindebetrieb]		
71'016.20	5031.03	Erneuerung Armaturenschacht Büdemi		
	5031.05	Schutzmassnahmen Allegra Quelle	235'000.00	109'714.65
	5031.07	Erneuerung Hydrantenanlage Jochwäg, 3. Etappe	30'000.00	19'103.65
	5031.60	Ersatz Leitung TS Schafhüschi bis TIA	60'000.00	
158'208.05	5031.42	Ausbau WV Brambrüesch 1. Etappe (Res. Spundis)	494'000.00	502'327.10
103'383.85	5031.43	Erneuerung Druckreduzierstation Oberdorf		11'231.85
-27'835.00	6310.05	GVG-Beiträge Erneuerung Armaturenschacht Büdemi		
	6310.07	GVG-Beiträge Erneuerung Hydrantenanlage Jochwäg, 3. Etappe	-3'000.00	
	6310.30	GVG-Beitrag Ersatz Leitung TS Schafhüschi bis TIA	-6'000.00	
	6310.41	GVG-Beiträge Erneuerung Druckreduzierstation Oberdorf		-11'954.00
	6310.42	Kantonsbeiträge Ausbau WV Brambrüesch		-85'000.00
-288'340.95	6370.00	Anschlussbeiträge	-250'000.00	
4'588.50	6370.01	Anschlussbeiträge (Löschwasser)		
21'020.65	7101	Total Wasserwerk [Gemeindebetrieb]	560'000.00	545'423.25
	7201	Abwasserbeseitigung [Gemeindebetrieb]		
116'291.25	5032.07	Neubau Kläranlage Lax Süd		1'489.15
	5032.08	Erneuerung Schmutzwasserleitung Jochwäg, 3. Etappe	55'000.00	20'017.40
144'388.85	5032.20	Neue Hochwasserentlastung Letzibach ins Trutztobel		29'969.45
10'608.40	5032.41	Neubau Abwasserklärung Spina		787.95
	5622.00	Investitionsbeitrag Rechengebäude ARA Chur	84'000.00	
	5622.01	Investitionsbeitrag Einlaufbauwerk ARA Chur	92'000.00	
-385'264.55	6370.00	Anschlussbeiträge	-350'000.00	-1'940.00
-64'995.30	6370.07	Übrige Beiträge Anwohner Kläranlage Lax Süd		
-178'971.35	7201	Total Abwasserbeseitigung [Gemeindebetrieb]	-119'000.00	50'323.95
-157'950.70	7	UMWELTSCHUTZ UND RAUMORDNUNG	441'000.00	595'747.20
	8	VOLKSWIRTSCHAFT		
	8110	Landwirtschaft		
	5010.10	Erschliessung Runcalier (landwirtschaftlicher Teil)	575'000.00	26'987.10
	5040.30	Sanierung Äpli Heimberg	50'000.00	44'417.15
	6300.10	Bundesbeitrag Erschliessung Runcalier	-373'000.00	
	6370.00	Perimeterbeitrag Erschliessung Runcalier	-121'000.00	
	8110	Total Landwirtschaft	131'000.00	71'404.25

Rechnung 2022	Nummer	Investitionsrechnung	Budget 2023	Rechnung 2023
	8200	Forstwirtschaft		
295'528.25	5010.02	Erschliessung Runcalier	30'000.00	27'277.65
-449'878.85	6310.02	Kantonsbeitrag Erschliessung Runcalier		-66'173.95
-154'350.60	8200	Total Forstwirtschaft	30'000.00	-38'896.30
	8400	Tourismus		
	5030.61	Masterplan Brambrüesch	30'000.00	
	8400	Total Tourismus	30'000.00	
	8401	Schwimmbad		
278'982.70	5030.00	Sanierung Schwimmbad		-37'812.05
278'982.70	8401	Total Schwimmbad		-37'812.05
124'632.10	8	VOLKSWIRTSCHAFT	191'000.00	-5'304.10

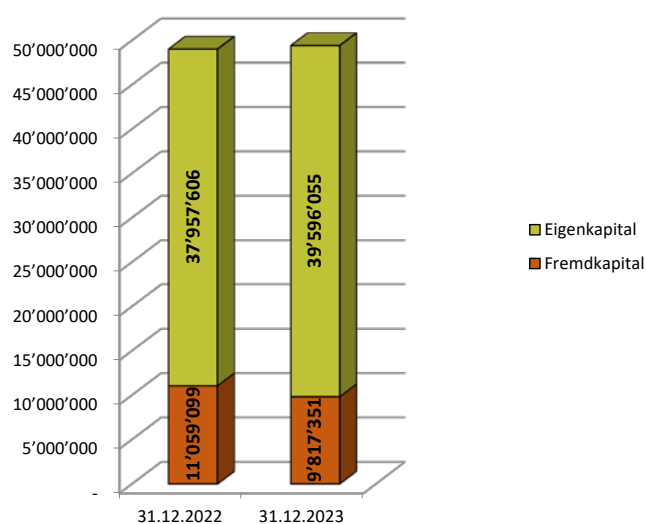
REKAPITULATION BILANZ PER 31.12.2023

Bilanz per 31.12.2022		Konto	Kontobezeichnung	Veränderung		Bilanz per 31.12.2023	
Aktiven	Passiven			Aktiven	Passiven	Aktiven	Passiven
49'016'704.61	49'016'704.61		B I L A N Z	396'700.54	396'700.54	49'413'405.15	49'413'405.15
29'439'231.51		10	FINANZVERMÖGEN	-1'041'499.56		28'397'731.95	
3'142'062.74		100	Flüssige Mittel und kurzfristige Geldanl.	-1'015'384.89		2'126'677.85	
8'577'357.01		101	Forderungen	145'527.92		8'722'884.93	
272'311.76		104	Aktive Rechnungsabgrenzungen	-171'642.59		100'669.17	
10'711'500.00		107	Langfristige Finanzanlagen	-		10'711'500.00	
6'736'000.00		108	Sachanlagen Finanzvermögen	-		6'736'000.00	
19'577'473.10		14	VERWALTUNGSVERMÖGEN	1'438'200.10		21'015'673.20	
18'008'940.10		140	Sachanlagen Verwaltungsvermögen	1'466'416.10		19'475'356.20	
156'477.00		142	Immaterielle Anlagen	-22'354.00		134'123.00	
6'800.00		144	Darlehen	-3'600.00		3'200.00	
1'301'204.00		145	Beteiligungen	-		1'301'204.00	
104'052.00		146	Investitionsbeiträge	-2'262.00		101'790.00	
	11'059'098.55	20	FREMDKAPITAL		-1'241'747.91		9'817'350.64
	1'659'325.77	200	Laufende Verbindlichkeiten		39'330.82		1'698'656.59
	2'500'000.00	201	Kurzfristige Finanzverbindlichkeiten		-1'000'000.00		1'500'000.00
	472'205.23	204	Passive Rechnungsabgrenzungen		218'921.27		691'126.50
	5'500'000.00	206	Langfristige Finanzverbindlichkeiten		-500'000.00		5'000'000.00
	-	208	Langfristige Rückstellungen		-		-
	927'567.55	209	Verbindlichkeiten gegenüber SPF im FK		-		927'567.55
	37'957'606.06	29	EIGENKAPITAL		1'638'448.45		39'596'054.51
	10'830'701.62	290	Verpflichtungen gegenüber SPF im EK		-249'449.80		10'581'251.82
	815.00	291	Fonds		-		815.00
	-	295	Aufwertungsreserve aus Umst. HRM2		-		-
	-	296	Neubewertungsreserve aus Umst. HRM2		-		-
	19'127'776.22	298	Übriges Eigenkapital		-		19'127'776.22
	7'998'313.22	299	Bilanzüberschuss/-fehlbetrag		1'887'898.25		9'886'211.47

Aktiven



Passiven



Nummer	Bilanz	01.01.2023	Zuwachs	Abgang	31.12.2023
	AKTIVEN	49'016'704.61	55'250'689.66	54'853'989.12	49'413'405.15
10	Finanzvermögen	29'439'231.51	48'444'924.40	49'486'423.96	28'397'731.95
100	Flüssige Mittel und kurzfristige Geldanlagen	3'142'062.74	30'151'897.63	31'167'282.52	2'126'677.85
1000	Kasse	1'591.30	83'240.65	82'693.75	2'138.20
10000	Hauptkassen	1'591.30	45'533.25	44'986.35	2'138.20
10000.01	Hauptkasse	1'591.30	45'533.25	44'986.35	2'138.20
10001	Nebenkassen		37'707.40	37'707.40	
10001.01	Kasse Schwimmbad		37'707.40	37'707.40	
1001	Post	816'019.01	12'626'561.34	12'312'979.28	1'129'601.07
10010	Post-Geschäftskonten	816'019.01	12'626'561.34	12'312'979.28	1'129'601.07
10010.01	Geschäftskonto CH79 0900 0000 7000 0698 4	816'019.01	12'626'561.34	12'312'979.28	1'129'601.07
1002	Bank	2'324'452.43	17'442'095.64	18'771'609.49	994'938.58
10020	Bankkontokorrente	2'270'893.18	17'441'858.69	18'771'521.49	941'230.38
10020.01	Bankkontokorrent GKB CH08 0077 4130 1330 8290 0	2'270'893.18	17'441'858.69	18'771'521.49	941'230.38
10021	Weitere Bankkonten	53'559.25	236.95	88.00	53'708.20
10021.01	Sparkonto GKB CH06 0077 4151 1330 8290 1 (Forstd. Churw.)	53'559.25	236.95	88.00	53'708.20
101	Forderungen	8'577'357.01	18'201'772.16	18'056'244.24	8'722'884.93
1010	Forderungen aus Lieferungen und Leistungen gegenüber Dritt	2'659'135.27	5'030'974.80	5'250'342.47	2'439'767.60
10100	Forderungen aus Lieferungen und Leistungen	2'659'131.07	5'030'887.65	5'250'338.27	2'439'680.45
10100.01	Forderungen Sammelkonto	2'659'131.07	5'030'887.65	5'250'338.27	2'439'680.45
10101	Forderungen Verrechnungssteuer	4.20	87.15	4.20	87.15
10101.01	Forderungen Verrechnungssteuer	4.20	87.15	4.20	87.15
1011	Kontokorrente mit Dritten	4'066.80	149'718.55	4'066.80	149'718.55
10110	Kontokorrente mit Kanton und anderen Gemeinden	4'066.80	149'718.55	4'066.80	149'718.55
10110.01	Kontokorrent mit Kanton (abx-tax Bezug)		149'718.55		149'718.55
10110.02	Kontokorrent mit Kanton (HOST 1111.534)	4'066.80		4'066.80	
1012	Steuerforderungen	5'670'043.39	12'733'221.26	12'554'235.22	5'849'029.43
10120	Forderungen Gemeindesteuern	5'670'043.39	12'733'221.26	12'554'235.22	5'849'029.43
10120.01	Forderungen Gemeindesteuern	293'509.39	7'282'293.26	7'177'701.22	398'101.43
10120.02	Forderungen Gemeindesteuern Rechnungsjahr	5'376'534.00	5'450'928.00	5'376'534.00	5'450'928.00
1015	Interne Kontokorrente	244'111.55	268'644.15	249'070.00	263'685.70
10155	Weitere Abrechnungskonten	244'111.55	268'644.15	249'070.00	263'685.70
10155.10	Melioration Churwalden (Kosten)	244'111.55	268'644.15	70.00	512'685.70

Nummer	Bilanz	01.01.2023	Zuwachs	Abgang	31.12.2023
10155.20	Melioration Churwalden (Kantonsbeiträge)			116'000.00	-116'000.00
10155.21	Melioration Churwalden (Bundesbeiträge)			133'000.00	-133'000.00
1019	Übrige Forderungen		19'213.40	-1'470.25	20'683.65
10192	MWST-Vorsteuerguthaben		19'213.40	-1'470.25	20'683.65
10192.01	MWST-Vorsteuerguthaben ER Wasserversorgung		-63.80	-63.80	
10192.02	MWST-Vorsteuerguthaben IR Wasserversorgung		-72.05	-72.05	
10192.11	MWST-Vorsteuerguthaben ER Abwasserbeseitigung		-874.50	-874.50	
10192.31	MWST-Vorsteuerguthaben ER Abfallbeseitigung		-459.90	-459.90	
10192.80	MWST Abrechnungskonto		20'683.65		20'683.65
104	Aktive Rechnungsabgrenzungen	272'311.76	91'254.61	262'897.20	100'669.17
1040	Aktive Rechnungsabgrenzung Erfolgsrechnungen	242'766.76	79'300.61	233'352.20	88'715.17
10400	Aktive Rechnungsabgrenzungen Erfolgsrechnungen	242'766.76	79'300.61	233'352.20	88'715.17
10400.01	Aktive Rechnungsabgrenzungen Erfolgsrechnung	242'766.76	79'300.61	233'352.20	88'715.17
1046	Aktive Rechnungsabgrenzungen Investitionsrechnung	29'545.00	11'954.00	29'545.00	11'954.00
10460	Aktive Rechnungsabgrenzungen Investitionsrechnung	29'545.00	11'954.00	29'545.00	11'954.00
10460.01	Aktive Rechnungsabgrenzungen Investitionsrechnung	29'545.00	11'954.00	29'545.00	11'954.00
107	Langfristige Finanzanlagen	10'711'500.00			10'711'500.00
1070	Aktien und Anteilscheine	10'000'000.00			10'000'000.00
10700	Aktien	10'000'000.00			10'000'000.00
10700.01	Dotationskapital Rabiosa Energie	10'000'000.00			10'000'000.00
1071	Verzinsliche Anlagen	711'500.00			711'500.00
10710	Langfristige Darlehen Finanzvermögen	711'500.00			711'500.00
10710.01	Langfristiges Darlehen Rabiosa Energie	500'000.00			500'000.00
10710.02	Langfristiges Darlehen Gemeindegemeinschaft KW Chur-Sand	211'500.00			211'500.00
108	Sachanlagen Finanzvermögen	6'736'000.00			6'736'000.00
1080	Grundstücke Finanzvermögen	2'181'000.00			2'181'000.00
10800	Grundstücke Finanzvermögen	381'000.00			381'000.00
10800.01	Grundstücke Finanzvermögen	381'000.00			381'000.00
	Grundstücke Finanzvermögen mit Baurechten	1'800'000.00			1'800'000.00
10801.01	Grundstücke Finanzvermögen mit Baurechten	1'800'000.00			1'800'000.00
1084	Gebäude Finanzvermögen	4'555'000.00			4'555'000.00
10840	Gebäude Finanzvermögen	4'555'000.00			4'555'000.00
10840.01	Gebäude Finanzvermögen	4'555'000.00			4'555'000.00

Nummer	Bilanz	01.01.2023	Zuwachs	Abgang	31.12.2023
14	Verwaltungsvermögen	19'577'473.10	6'805'765.26	5'367'565.16	21'015'673.20
140	Sachanlagen Verwaltungsvermögen	18'008'940.10	6'805'765.26	5'339'349.16	19'475'356.20
1401	Strassen / Verkehrswege	929'197.97		26'428.00	902'769.97
14010	Strassen / Verkehrswege	929'197.97		26'428.00	902'769.97
14010.01	Strassen / Verkehrswege	1'057'102.97			1'057'102.97
14010.99	WB Strassen / Verkehrswege	-127'905.00		26'428.00	-154'333.00
1403	Übrige Tiefbauten	7'733'127.72	3'294'242.30	313'777.00	10'713'593.02
14030	Allgemeiner Haushalt	273'254.98	1'493'271.25	44'699.00	1'721'827.23
14030.01	Tiefbauten Allgemeiner Haushalt	297'128.98	1'493'271.25		1'790'400.23
14030.99	WB Tiefbauten Allgemeiner Haushalt	-23'874.00		44'699.00	-68'573.00
14031	Wasserversorgung	3'668'258.54	102'661.70	144'820.00	3'626'100.24
14031.01	Tiefbauten Wasserversorgung	4'285'330.54	102'661.70		4'387'992.24
14031.99	WB Tiefbauten Wasserversorgung	-617'072.00		144'820.00	-761'892.00
14032	Abwasserbeseitigung	3'611'138.10	1'698'309.35	119'380.00	5'190'067.45
14032.01	Tiefbauten Abwasserbeseitigung	4'032'262.10	1'698'309.35		5'730'571.45
14032.99	WB Tiefbauten Abwasserbeseitigung	-421'124.00		119'380.00	-540'504.00
14033	Abfallwirtschaft	180'476.10		4'878.00	175'598.10
14033.01	Tiefbauten Abfallwirtschaft	195'110.10			195'110.10
14033.99	WB Tiefbauten Abfallwirtschaft	-14'634.00		4'878.00	-19'512.00
1404	Hochbauten	2'945'248.80	1'386'954.76	146'500.00	4'185'703.56
14040	Allgemeiner Haushalt	2'895'385.80	1'386'954.76	139'376.00	4'142'964.56
14040.01	Hochbauten Allgemeiner Haushalt	3'205'044.80	1'386'954.76		4'591'999.56
14040.99	WB Hochbauten Allgemeiner Haushalt	-309'659.00		139'376.00	-449'035.00
14043	Abfallwirtschaft	49'863.00		7'124.00	42'739.00
14043.01	Hochbauten Abfallwirtschaft	85'483.00			85'483.00
14043.99	WB Hochbauten Abfallwirtschaft	-35'620.00		7'124.00	-42'744.00
1406	Mobilien Verwaltungsvermögen	297'678.50	66'006.50	52'736.30	310'948.70
14060	Allgemeiner Haushalt	297'678.50	66'006.50	52'736.30	310'948.70
14060.01	Mobilien Allgemeiner Haushalt	373'105.50	66'006.50	13'201.30	425'910.70
14060.99	WB Mobilien Allgemeiner Haushalt	-75'427.00		39'535.00	-114'962.00
1407	Anlagen im Bau VV	6'103'687.11	2'058'561.70	4'799'907.86	3'362'340.95
14070	Anlagen im Bau VV allgemeiner Haushalt	4'238'594.76	1'363'920.50	2'901'982.81	2'700'532.45
14070.01	Anlagen im Bau Allgemeiner Haushalt	4'238'594.76	1'363'920.50	2'901'982.81	2'700'532.45
14071	Anlagen im Bau VV Wasserversorgung	129'469.90	642'377.25	199'615.70	572'231.45
14071.01	Anlagen im Bau Wasserversorgung	129'469.90	642'377.25	199'615.70	572'231.45

Nummer	Bilanz	01.01.2023	Zuwachs	Abgang	31.12.2023
14072	Anlagen im Bau VV Abwasserbeseitigung	1'735'622.45	52'263.95	1'698'309.35	89'577.05
14072.01	Anlagen im Bau Abwasserbeseitigung	1'735'622.45	52'263.95	1'698'309.35	89'577.05
142	Immaterielle Anlagen	156'477.00		22'354.00	134'123.00
1429	Übrige immaterielle Anlagen	156'477.00		22'354.00	134'123.00
14292	Abwasserbeseitigung	156'477.00		22'354.00	134'123.00
14292.01	Übrige immaterielle Anlagen Abwasserbeseitigung	268'247.00			268'247.00
14292.99	WB übrige immaterielle Anlagen Abwasserbeseitigung	-111'770.00		22'354.00	-134'124.00
144	Darlehen	6'800.00		3'600.00	3'200.00
1446	Darlehen an priv.Org ohne Erwerbszweck	6'800.00		3'600.00	3'200.00
14460	Darl. an private Org. ohne Erwerbszw. allg. HH	6'800.00		3'600.00	3'200.00
14460.01	Darlehen an private Organis. ohne Erwerbszweck	6'800.00		3'600.00	3'200.00
145	Beteiligungen, Grundkapitalien	1'301'204.00			1'301'204.00
1454	Beteiligungen a/öffentl. Unternehmungen	990'000.00			990'000.00
14543	Beteiligungen an öff. Unternehmungen Abfallwirtschaft	990'000.00			990'000.00
14543.01	Beteiligungen an öff. Unternehmungen Abfallwirtschaft	990'000.00			990'000.00
1455	Beteiligungen an private Unternehmungen	311'202.00			311'202.00
14550	Beteiligungen an priv. Unternehmungen allg. HH	311'202.00			311'202.00
14550.01	Beteiligungen an privaten Unternehmungen	439'102.00			439'102.00
14550.99	WB Beteiligungen an privaten Unternehmungen	-127'900.00			-127'900.00
1456	Beteiligung a/priv Org. ohne Erwerbszw.	2.00			2.00
14560	Beteiligungen an priv. Org. o Erwerbszw. allg. HH	2.00			2.00
14560.01	Beteiligungen an privaten Organis. ohne Erwerbszweck	2.00			2.00
146	Investitionsbeiträge	104'052.00		2'262.00	101'790.00
1464	IR Beiträge an öffentliche Unternehmungen	104'052.00		2'262.00	101'790.00
14640	IR Beiträge an öff. Unternehmungen allg. Haushalt	104'052.00		2'262.00	101'790.00
14640.01	IR-Beiträge an öffentl. Unternehmungen	113'100.00			113'100.00
14640.99	WB IR Beiträge an öffentl. Unternehmungen	-9'048.00		2'262.00	-11'310.00
	PASSIVEN	49'016'704.61	31'916'732.73	31'520'032.19	49'413'405.15
20	Fremdkapital	11'059'098.55	27'861'827.94	29'103'575.85	9'817'350.64
200	Laufende Verbindlichkeiten	1'659'325.77	20'861'183.69	20'821'852.87	1'698'656.59
2000	Laufende Verbindlichkeiten aus Lieferungen und Leistungen v	1'410'377.75	14'312'345.32	14'248'360.12	1'474'362.95
20000	Laufende Verbindlichkeiten aus Lieferungen und Leistungen v	1'410'377.75	12'995'742.52	12'931'757.32	1'474'362.95

Nummer	Bilanz	01.01.2023	Zuwachs	Abgang	31.12.2023
20000.01	Kreditoren Sammelkonto	1'410'377.75	10'181'987.85	10'118'002.65	1'474'362.95
20000.20	Kreditoren manuell		2'677'139.17	2'677'139.17	
20000.80	Kreditoren Abklärungskonto		136'615.50	136'615.50	
20001	Kreditoren Sozial- und Personalversicherungen		1'316'602.80	1'316'602.80	
20001.01	Sozialversicherung (AHV/ALV/FAK)		582'848.90	582'848.90	
20001.02	Personalvorsorgeeinrichtungen		651'074.75	651'074.75	
20001.03	Unfallversicherungen		51'241.50	51'241.50	
20001.04	Krankentaggeldversicherung		31'437.65	31'437.65	
2001	Kontokorrente mit Dritten	43'023.32	2'628'767.95	2'635'587.83	36'203.44
20010	Kontokorrente mit Kanton und anderen Gemeinden	43'023.32	2'628'767.95	2'635'587.83	36'203.44
20010.01	Kontokorrent mit Kanton (abx-tax Bezug)	13'226.43	2'006'790.97	2'020'017.40	
20010.02	Kontokorrent mit Kanton (HOST)		10'010.00	9'200.00	810.00
20010.10	Kontokorrent mit ev.-ref. Kirchgemeinde (Sammelkonto)	15'275.64	32'008.79	29'796.89	17'487.54
20010.11	KK ev.-ref. Kirchgemeinde Churwalden		115'393.74	115'393.74	
20010.12	KK ev.-ref. Kirchgemeinde Passugg		8'371.35	8'371.35	
20010.13	KK ev.-ref. Kirchgemeinde Meiersboden		173.00	173.00	
20010.14	KK ev.-ref. Kirchgemeinde Malix		86'329.35	86'329.35	
20010.15	KK ev.-ref. Kirchgemeinde Parpan		76'833.75	76'833.75	
20010.18	KK ev.-ref. Kirchgemeinde Churwalden (HOST)		979.30	979.30	
20010.20	Kontokorrent mit kant. ev.-ref. Kirchgemeinde (Sammelkonto)	3'245.05	3'632.20	3'245.05	3'632.20
20010.21	KK kant. ev.-ref. Kirchgemeinde Churwalden		23'852.55	23'852.55	
20010.22	KK kant. ev.-ref. Kirchgemeinde Passugg		1'722.25	1'722.25	
20010.23	KK kant. ev.-ref. Kirchgemeinde Meiersboden		55.00	55.00	
20010.24	KK kant. ev.-ref. Kirchgemeinde Malix		17'782.00	17'782.00	
20010.25	KK kant. ev.-ref. Kirchgemeinde Parpan		15'824.75	15'824.75	
20010.28	KK kant. ev.-ref. Kirchgemeinde Churwalden (HOST)		190.10	190.10	
20010.30	Kontokorrent mit röm.-kath. Kirchgemeinde (Sammelkonto)	11'276.20	14'273.70	11'276.20	14'273.70
20010.31	KK röm.-kath. Kirchgemeinde Churwalden		115'393.75	115'393.75	
20010.32	KK röm.-kath. Kirchgemeinde Passugg		5'853.00	5'853.00	
20010.33	KK röm.-kath. Kirchgemeinde Meiersboden		701.80	701.80	
20010.34	KK röm.-kath. Kirchgemeinde Malix		53'673.75	53'673.75	
20010.35	KK röm.-kath. Kirchgemeinde Parpan		38'803.85	38'803.85	
20010.38	KK röm.-kath. Kirchgemeinde Churwalden (HOST)		119.00	119.00	
2002	Steuern	14'412.40	157'982.77	172'395.17	
20022	Steuerschulden MWST	14'412.40	157'982.77	172'395.17	
20022.10	MWST Abwasserbeseitigung		2.55	2.55	
20022.30	MWST Abfallbeseitigung		-120.25	-120.25	
20022.80	MWST Abrechnungskonto	14'412.40	158'100.47	172'512.87	
2003	Erhaltene Anzahlungen von Dritten	100'000.00			100'000.00
20030	Erhaltene Anzahlungen von	100'000.00			100'000.00
20030.01	Erhaltene Anzahlungen von Dritten	100'000.00			100'000.00
2005	Interne Kontokorrente	91'112.30	3'759'687.65	3'763'009.75	87'790.20
20054	Abrechnungskonten Zahlungsverkehr		3'756'323.60	3'756'323.60	
20054.01	ESR-Durchlaufkonto		3'756'323.60	3'756'323.60	

Nummer	Bilanz	01.01.2023	Zuwachs	Abgang	31.12.2023
20055	Weitere Abrechnungskonten	91'112.30	3'364.05	6'686.15	87'790.20
20055.01	Abrechnungskonto Kaffeeautomat		693.65	693.65	
20055.10	Abrechnungskonto Schule (Projekte)	21'935.50			21'935.50
20055.11	Abrechnungskonto Schule (Papiersammlung OST)	22'335.05	1'449.80	1'000.00	22'784.85
20055.12	Abrechnungskonto Schule (Papiersammlung Parpan)	7'861.42	573.40	1'000.00	7'434.82
20055.13	Abrechnungskonto Schule (Papiersammlung Malix Zyklus 2)	13'581.13	647.20	1'300.00	12'928.33
20055.14	Abrechnungskonto Schule (Zyklus 1)	4'711.15			4'711.15
20055.15	Abrechnungskonto Schule (OS Spezialkonto)	20'688.05		2'692.50	17'995.55
2006	Depotgelder und Kautionen	400.00	2'400.00	2'500.00	300.00
20060	Depotgelder und Kautionen	400.00	2'400.00	2'500.00	300.00
20060.01	Schlüsseldeposits Rathaus	400.00		100.00	300.00
20060.02	Kautionen		2'400.00	2'400.00	
201	Kurzfristige Finanzverbindlichkeiten	2'500'000.00	3'300'000.00	4'300'000.00	1'500'000.00
2010	Verbindlichkeiten gegenüber Finanzinstituten	2'500'000.00	3'300'000.00	4'300'000.00	1'500'000.00
20102	Kurzfristige Verbindlichkeiten gegenüber Banken		1'800'000.00	1'800'000.00	
20102.01	GKB CH16 0077 4000 1330 8290 8 (09.03.23-09.04.23)		1'800'000.00	1'800'000.00	
20103	Kurzfristige Verbindlichkeiten gegenüber anderen Geldinstituten	2'500'000.00	1'500'000.00	2'500'000.00	1'500'000.00
20103.14	PK des Bundes Publica (10.01.22-10.01.23)	2'500'000.00		2'500'000.00	
20103.15	Gemeinde Bonstetten (14.12.23-14.05.24)		1'500'000.00		1'500'000.00
204	Passive Rechnungsabgrenzung	472'205.23	700'644.25	481'722.98	691'126.50
2040	Passive Rechnungsabgrenzungen Erfolgsrechnung	472'205.23	700'644.25	481'722.98	691'126.50
20400	Passive Rechnungsabgrenzungen Erfolgsrechnung	472'205.23	700'644.25	481'722.98	691'126.50
20400.01	Passive Rechnungsabgrenzungen Erfolgsrechnung	472'205.23	700'644.25	481'722.98	691'126.50
206	Langfristige Finanzverbindlichkeiten	5'500'000.00	3'000'000.00	3'500'000.00	5'000'000.00
2064	Darlehen, Schuldscheine	5'500'000.00	3'000'000.00	3'500'000.00	5'000'000.00
20640	Langfristige Darlehen	5'500'000.00	3'000'000.00	3'500'000.00	5'000'000.00
20640.03	Kanton Graubünden (09.03.21-09.03.23)	3'500'000.00		3'500'000.00	
20640.04	Stiftung Auffangeinrichtung BVG (15.12.22-16.12.24)	2'000'000.00			2'000'000.00
20640.05	GKB CH43 0077 4000 1330 8290 7 (10.01.2023-10.04.2024)		1'000'000.00		1'000'000.00
20640.06	GKB CH59 0077 4000 1330 8291 0 (03.11.2023-03.11.2025)		1'000'000.00		1'000'000.00
20640.07	GKB CH86 0077 4000 1330 8290 9 (26.10.2023-26.10.2026)		1'000'000.00		1'000'000.00
209	Verbindlichkeiten gegenüber Spezialfinanzierungen und Fonds	927'567.55			927'567.55
2091	Verbindlichkeiten gegenüber Fonds im Fremdkapital	927'567.55			927'567.55
20910	Verbindlichkeiten gegenüber Fonds im Fremdkapital	927'567.55			927'567.55
20910.01	Ersatzabgaben für Schutzraumbauten	402'424.40			402'424.40
20910.02	Ersatzabgaben Hauptwohnungsverpflichtung	453'924.45			453'924.45
20910.21	Forstdepositum Churwalden	53'558.00			53'558.00

Nummer	Bilanz	01.01.2023	Zuwachs	Abgang	31.12.2023
20910.31	Spendefonds z.G. Bewohner/innen Seniorenzentrum Oase	17'660.70			17'660.70
29	Eigenkapital	37'957'606.06	4'054'904.79	2'416'456.34	39'596'054.51
290	Spezialfinanzierungen im Eigenkapital	10'830'701.62	46'872.07	296'321.87	10'581'251.82
2900	Spezialfinanzierung im Eigenkapital	10'830'701.62	46'872.07	296'321.87	10'581'251.82
29001	Wasserversorgung	4'810'970.93		78'601.15	4'732'369.78
29001.01	Wasserversorgung	4'810'970.93		78'601.15	4'732'369.78
29002	Abwasserbeseitigung	5'817'646.81	1'940.00	217'720.72	5'601'866.09
29002.01	Abwasserbeseitigung	5'817'646.81	1'940.00	217'720.72	5'601'866.09
29003	Abfallbewirtschaft	202'083.88	44'932.07		247'015.95
29003.01	Abfallbewirtschaft	202'083.88	44'932.07		247'015.95
291	Fonds	815.00			815.00
2919	Bodenerlöskonto	815.00			815.00
29199	Bodenerlöskonto	815.00			815.00
29199.01	Bodenerlöskonto	815.00			815.00
298	Übriges Eigenkapital	19'127'776.22			19'127'776.22
2980	Übriges Eigenkapital	19'127'776.22			19'127'776.22
29800.00	Übriges Eigenkapital	19'127'776.22			19'127'776.22
299	Bilanzüberschuss/-fehlbetrag	7'998'313.22	4'008'032.72	2'120'134.47	9'886'211.47
2990	Jahresergebnis	2'120'134.47	1'887'898.25	2'120'134.47	1'887'898.25
29900	Jahresergebnis	2'120'134.47	1'887'898.25	2'120'134.47	1'887'898.25
29900.00	Jahresergebnis	2'120'134.47	1'887'898.25	2'120'134.47	1'887'898.25
2999	Kumulierte Ergebnisse der Vorjahre	5'878'178.75	2'120'134.47		7'998'313.22
2990	Kumulierte Ergebnisse der Vorjahre	5'878'178.75	2'120'134.47		7'998'313.22
29990.00	Kumulierte Ergebnisse der Vorjahre	5'878'178.75	2'120'134.47		7'998'313.22

Gliederung nach Arten

Rechnung 2022				Budget 2023		Rechnung 2023	
Ausgaben	Einnahmen			Ausgaben	Einnahmen	Ausgaben	Einnahmen
14'335'623.97	16'455'758.44		ERFOLGSRECHNUNG	15'867'500.00	15'429'200.00	15'152'582.84	17'040'481.09
2'120'134.47			Netto Aufwand/Ertrag	-438'300.00		1'887'898.25	
14'335'623.97		3	A U F W A N D	15'867'500.00		15'152'582.84	
4'859'680.12		30	Personalaufwand	5'099'200.00		4'983'781.32	
4'342'062.42		31	Sach- und übriger Betriebsaufwand	5'069'800.00		4'455'300.65	
510'767.25		33	Abschreibungen Verwaltungsvermögen	574'800.00		548'594.00	
53'326.99		34	Finanzaufwand	143'600.00		129'227.35	
61'897.68		35	Einlagen in Fonds und Spezialfinanzg.			44'932.07	
3'399'473.37		36	Transferaufwand	3'776'200.00		3'632'592.09	
		37	Durchlaufende Beiträge				
		38	Ausserordentlicher Aufwand				
1'108'416.14		39	Interne Verrechnungen	1'203'900.00		1'358'155.36	
	16'455'758.44	4	E R T R A G		15'429'200.00		17'040'481.09
	9'414'466.42	40	Fiskalertrag		8'405'500.00		9'847'871.50
	386'848.47	41	Regalien und Konzessionen		409'000.00		435'217.56
	2'421'920.13	42	Entgelte		2'282'600.00		2'412'599.15
	17'660.70	43	Verschiedene Erträge				
	857'987.20	44	Finanzertrag		886'500.00		889'350.74
	289'037.93	45	Entnahme aus Fonds und Spezialfinanzg.		624'600.00		296'321.87
	1'835'993.67	46	Transferertrag		1'617'100.00		1'800'964.91
		47	Durchlaufende Beiträge				
	123'427.78	48	Ausserordentlicher Ertrag				
	1'108'416.14	49	Interne Verrechnungen		1'203'900.00		1'358'155.36
2'543'553.96	1'516'331.04		INVESTITIONSRECHNUNG	3'268'000.00	1'116'000.00	2'168'985.35	181'869.25
1'027'222.92			Nettoinvestitionen		2'152'000.00		1'987'116.10
2'543'553.96		5	A U S G A B E N	3'268'000.00		2'168'985.35	
2'543'553.96		50	Sachanlagen VV	3'092'000.00		2'168'985.35	
		51	Investitionen auf Rechnung Dritter				
		52	Immaterielle Anlagen				
		54	Darlehen				
		55	Beteiligungen und Grundkapitalien				
		56	Eigene Investitionsbeiträge	176'000.00			
		57	Durchlaufende Beiträge				
		58	Ausserordentliche Investitionen				
	1'516'331.04	6	E I N N A H M E N		1'116'000.00		181'869.25
		60	Übertragung von Sachanlagen VV ins FV				
		61	Rückerstattungen				
		62	Übertragung von immat. Anlagen ins FV				
	1'512'731.04	63	Investitionsbeiträge für eigene Rechnung		1'116'000.00		178'269.25
	3'600.00	64	Rückzahlung von Darlehen				3'600.00
		66	Übertragung von Beteiligungen ins FV				
		67	Durchlaufende Investitionsbeiträge				
		68	Ausserordentliche Investitionseinnahmen				

Geldflussrechnung 2023

Operative Tätigkeit (indirekte Berechnung)		Konto	Betrag in CHF
Ergebnis der Erfolgsrechnung (Verlust -, Gewinn +)	Erfolgsrechnung	9000, 9001	1'887'898.25
+ Abschreibungen Verwaltungsvermögen		33x	548'594.00
+ Negative Wertberichtigungen (Abwertungen) Anlagen FV (Sachgruppe 102, 107, 108)		344x	0.00
+ Einlagen in Fonds und Spezialfinanzierungen		35	44'932.07
+ Wertberichtigung Darlehen Verwaltungsvermögen		364	0.00
+ Wertberichtigung Beteiligungen Verwaltungsvermögen		365	0.00
+ Abschreibungen Investitionsbeiträge Verwaltungsvermögen		366	2'262.00
+ Zusätzliche Abschreibungen Verwaltungsvermögen		383	0.00
+ Zusätzliche Abschreibungen Darlehen, Beteiligungen, Investitionsbeiträge Verwaltungsvermögen		387	0.00
+ Abtragung Bilanzfehlbetrag		388	0.00
+ Einlagen in das Eigenkapital (Vorfinanzierungen)		389	0.00
- Positive Wertberichtigungen (Aufwertungen) Anlagen FV (Sachgruppe 102, 107, 108)		444x	0.00
- Aufwertungen Verwaltungsvermögen		4490	0.00
- Entnahmen aus Fonds und Spezialfinanzierung		45	-296'321.87
- Auflösung zusätzliche Abschreibungen		483, 487	0.00
- Entnahmen aus Eigenkapital (Vorfinanzierungen)		489	0.00
- Zunahme / + Abnahme Debit- und Kreditkarten		1004	0.00
- Zunahme / + Abnahme übrige flüssige Mittel		1009	0.00
- Zunahme / + Abnahme Forderungen		101	-145'527.92
- Zunahme / + Abnahme aktive Rechnungsabgrenzungen Erfolgsrechnung		1040	154'051.59
- Zunahme / + Abnahme Vorräte und angefangene Arbeiten	106	0.00	
- Zunahme / + Abnahme Forderungen gegenüber SF und Fonds im Fremdkapital	109	0.00	
+ Zunahme / - Abnahme laufende Verbindlichkeiten	200	39'330.82	
+ Zunahme / - Abnahme passive Rechnungsabgrenzungen Erfolgsrechnung	2040	218'921.27	
+ Zunahme / - Abnahme kurzfristige Rückstellungen	205	0.00	
+ Zunahme / - Abnahme langfristige Rückstellungen	208	0.00	
Geldfluss (Cashflow) aus operativer Tätigkeit			2'454'140.21

Investitionstätigkeit ins Verwaltungsvermögen		Konto	Betrag in CHF
- Investitionsausgaben Verwaltungsvermögen	IR	50 - 58	-2'168'985.35
+ Investitionseinnahmen Verwaltungsvermögen		60 - 68	181'869.25
- Zunahme / + Abnahme aktive Rechnungsabgrenzungen Investitionsrechnung	Bilanz	1046	17'591.00
+ Zunahme / - Abnahme passive Rechnungsabgrenzungen Investitionsrechnung		2046	0.00
Geldfluss (Cashflow) aus Investitionstätigkeit ins Verwaltungsvermögen			-1'969'525.10

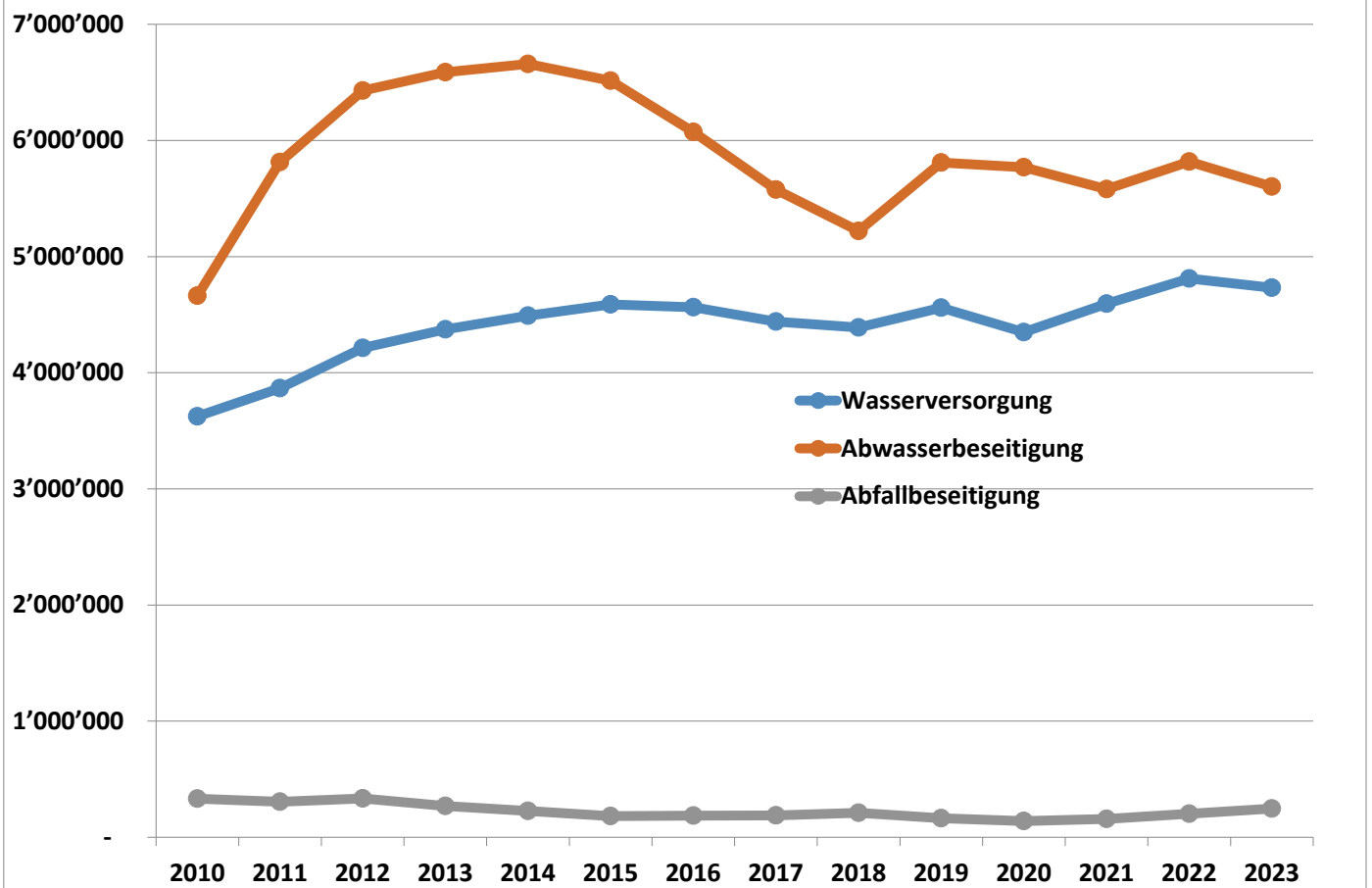
Anlagentätigkeit ins Finanzvermögen		Konto	Betrag in CHF
- Negative Wertberichtigungen (Abwertungen) Anlagen FV (Sachgruppe 102, 107, 108)	ER	344x	0.00
+ Positive Wertberichtigungen (Aufwertungen) Anlagen FV (Sachgruppe 102, 107, 108)		444x	0.00
- Zunahme / + Abnahme kurzfristige Finanzanlagen Finanzvermögen	Bilanz	102	0.00
- Zunahme / + Abnahme langfristige Finanzanlagen Finanzvermögen		107	0.00
- Zunahme / + Abnahme langfristige Sachanlagen Finanzvermögen		108	0.00
Geldfluss (Cashflow) aus Anlagentätigkeit ins Finanzvermögen			0.00
Geldfluss (Cashflow) aus Investitions- und Anlagentätigkeit			-1'969'525.10

Finanzierungstätigkeit		Konto	Betrag in CHF
+ Zunahme / - Abnahme kurzfristige Finanzverbindlichkeiten	Bilanz	201	-1'000'000.00
+ Zunahme / - Abnahme langfristige Finanzverbindlichkeiten		206	-500'000.00
Geldfluss (Cashflow) aus Finanzierungstätigkeit			-1'500'000.00

Total Geldfluss (Cashflow) = Veränderung Fonds Geld			-1'015'384.89
--	--	--	----------------------

Fonds Geld	Stand 01.01.2023	Stand 31.12.2023	Konto	Veränderung	
Kasse	1'591.30	2'138.20	Bilanz	1000	546.90
Post	816'019.01	1'129'601.07		1001	313'582.06
Bank	2'324'452.43	994'938.58		1002	-1'329'513.85
Kurzfristige Geldmarktanlagen	0.00	0.00		1003	0.00
Total (Veränderung Fonds Geld)	3'142'062.74	2'126'677.85			-1'015'384.89

Entwicklung Fonds Spezialfinanzierungen



2023	Wasser	Abwasser	Abfall	Total
Ergebnis Erfolgsrechnung ohne Abschreibungen	66'218.85	-75'986.72	56'934.07	47'166.20
- Abschreibungen	-144'820.00	-141'734.00	-12'002.00	-298'556.00
Ergebnis Erfolgsrechnung mit Abschreibungen (+ Gewinn / - Verlust)	-78'601.15	-217'720.72	44'932.07	-251'389.80
- Investitionsausgaben Verwaltungsvermögen	-642'377.25	-52'263.95	-	-694'641.20
+ Investitionseinnahmen Verwaltungsvermögen	96'954.00	-	-	96'954.00
+ Anschlussbeiträge	-	1'940.00	-	1'940.00
Nettoausgaben/-einnahmen Investitionen - Ausgaben / + Einnahmen	-545'423.25	-50'323.95	-	-595'747.20
= Veränderung Spezialfinanzierung (+ Einlage / - Entnahme)	-78'601.15	-215'780.72	44'932.07	-249'449.80

Nettoschuld in CHF pro Einwohner

Churwalden

Konto Nr.	Bezeichnung	2019	2020	2021	2022	2023
+ 20	Fremdkapital	14'314'481	13'218'913	10'632'298	11'059'099	9'817'351
- 10	Finanzvermögen	27'553'293	26'442'335	27'577'000	29'439'232	28'397'732
=	Nettoschuld	-13'238'812	-13'223'422	-16'944'703	-18'380'133	-18'580'381

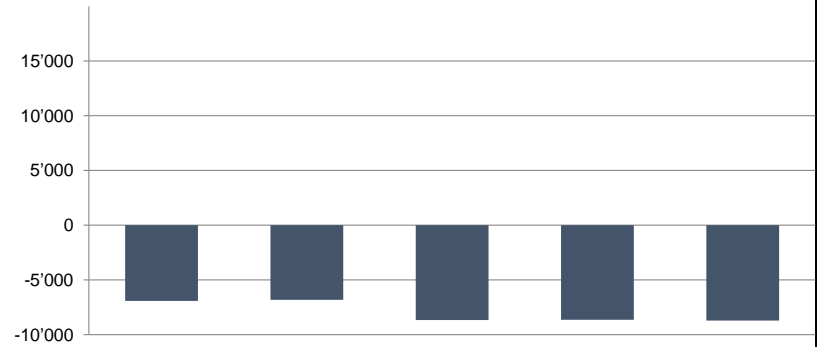
=	ständige Wohnbevölkerung STATPOP	1'912	1'936	1'956	2'125	2'133
---	---	--------------	--------------	--------------	--------------	--------------

=	Nettoschuld in CHF pro Einw. (Nettoschuld / ständige Wohnbevölkerung)	-6'924	-6'830	-8'663	-8'649	-8'711
---	--	---------------	---------------	---------------	---------------	---------------

Definition:
Fremdkapital abzüglich Finanzvermögen, geteilt durch die Anzahl der Einwohner gemäss STATPOP.

Aussage:
Die Nettoschuld pro Einwohner wird als Gradmesser für die Verschuldung verwendet. Ein negativer Wert entspricht einem Nettovermögen pro Einwohner.

Richtwerte:
 < 0 Nettovermögen
 0 - 1'000 geringe Verschuldung
 1'001 - 2'500 mittlere Verschuldung
 2'501 - 5'000 hohe Verschuldung
 > 5'000 sehr hohe Verschuldung




Selbstfinanzierungsgrad

Churwalden

Konto Nr.	Bezeichnung	2019	2020	2021	2022	2023
+ 4	Ertrag	16'514'775	16'255'791	21'461'031	16'455'758	17'040'481
- 3	Aufwand	16'098'270	15'355'075	17'102'042	14'335'624	15'152'583
=	Gesamtergebnis der Erfolgsrechnung	416'505	900'717	4'358'989	2'120'134	1'887'898
+ 33	Abschreibungen Verwaltungsvermögen	612'216	646'605	2'919'726	510'767	548'594
+ 35	Einlagen in Fonds und Spezialfinanzierungen			56'395	61'898	44'932
- 45	Entnahmen aus Fonds und Spezialfinanzierungen	914'519	1'074'466	285'364	289'038	296'322
+ 364	Wertberichtigungen Darlehen Verwaltungsvermögen					
+ 365	Wertberichtigungen Beteiligungen Verwaltungsvermögen		127'900			
+ 366	Abschreibungen Investitionsbeiträge	2'262	2'262	2'262	2'262	2'262
+ 383	Zusätzliche Abschreibungen					
+ 387	Zusätzliche Abschreibungen auf Darlehen, Beteiligungen, Investitionsbeiträgen					
+ 388	Abtragung Bilanzfehlbetrag					
+ 389	Einlagen in das Eigenkapital (z. B. Bildung von Vorfinanzierungen)					
- 483	Auflösung zusätzliche Abschreibungen					
- 485	Ausserordentliche Entnahmen aus Fonds und Spezialfinanzierungen					
- 487	Auflösung zusätzliche Abschreibungen auf Darlehen, Beteiligungen, Invest.beiträgen					
- 489	Entnahmen aus dem Eigenkapital (z. B. Auflösung von Vorfinanzierungen)					
- 4490	Aufwertungen Verwaltungsvermögen					
=	Selbstfinanzierung	116'464	603'018	7'052'008	2'406'023	2'187'364

+ 5	Investitionsausgaben	923'192	1'715'830	4'730'432	2'543'554	2'168'985
- 6	Investitionseinnahmen	2'542'475	880'247	1'385'291	1'516'331	181'869
=	Nettoinvestitionen	-1'619'283	835'583	3'345'141	1'027'223	1'987'116



Selbstfinanzierungsanteil

Churwalden

Konto Nr.	Bezeichnung	2019	2020	2021	2022	2023
+ 4	Ertrag	16'514'775	16'255'791	21'461'031	16'455'758	17'040'481
- 3	Aufwand	16'098'270	15'355'075	17'102'042	14'335'624	15'152'583
=	Gesamtergebnis der Erfolgsrechnung	416'505	900'717	4'358'989	2'120'134	1'887'898
+ 33	Abschreibungen Verwaltungsvermögen	612'216	646'605	2'919'726	510'767	548'594
+ 35	Einlagen in Fonds und Spezialfinanzierungen			56'395	61'898	44'932
- 45	Entnahmen aus Fonds und Spezialfinanzierungen	914'519	1'074'466	285'364	289'038	296'322
+ 364	Wertberichtigungen Darlehen Verwaltungsvermögen					
+ 365	Wertberichtigungen Beteiligungen Verwaltungsvermögen		127'900			
+ 366	Abschreibungen Investitionsbeiträge	2'262	2'262	2'262	2'262	2'262
+ 383	Zusätzliche Abschreibungen					
+ 387	Zusätzliche Abschreibungen auf Darlehen, Beteiligungen, Investitionsbeiträgen					
+ 388	Abtragung Bilanzfehlbetrag					
+ 389	Einlagen in das Eigenkapital (z. B. Bildung von Vorfinanzierungen)					
- 483	Auflösung zusätzliche Abschreibungen					
- 485	Ausserordentliche Entnahmen aus Fonds und Spezialfinanzierungen					
- 487	Auflösung zusätzliche Abschreibungen auf Darlehen, Beteiligungen, Invest.beiträgen					
- 489	Entnahmen aus dem Eigenkapital (z. B. Auflösung von Vorfinanzierungen)					
- 4490	Aufwertungen Verwaltungsvermögen					
=	Selbstfinanzierung	116'464	603'018	7'052'008	2'406'023	2'187'364

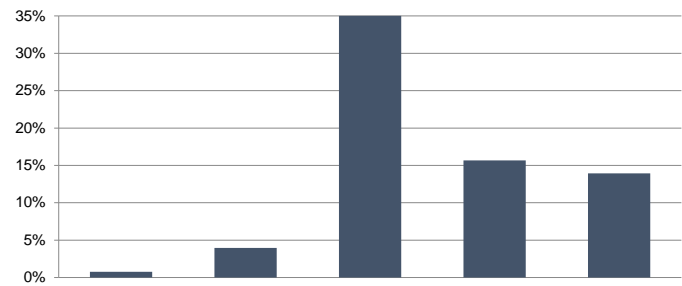
+ 40	Fiskalertrag	8'718'271	8'325'587	9'983'513	9'414'466	9'847'872
+ 41	Regalien und Konzessionen	403'092	399'726	404'794	386'848	435'218
+ 42	Entgelte	2'956'762	2'497'055	2'509'328	2'421'920	2'412'599
+ 43	Verschiedene Erträge		177'834	45'709	17'661	
+ 44	Finanzertrag	1'024'255	985'335	1'057'889	857'987	889'351
+ 45	Entnahmen aus Fonds und Spezialfinanzierungen	914'519	1'074'466	285'364	289'038	296'322
+ 46	Transferertrag	1'301'482	1'791'960	1'542'119	1'835'994	1'800'965
+ 48	Ausserordentlicher Ertrag			4'246'503	123'428	
- 489	Entnahmen aus dem Eigenkapital					
=	Laufender Ertrag	15'318'381	15'251'962	20'075'217	15'347'342	15'682'326

= **Selbstfinanzierungsanteil (Selbstfinanzierung / Laufender Ertrag)** 0.76% 3.95% 35.13% 15.68% 13.95%

Definition:
Selbstfinanzierung in Prozenten des laufenden Ertrags.

Aussage:
Der Selbstfinanzierungsanteil charakterisiert die Finanzkraft und den finanziellen Spielraum einer Gemeinde. Er gibt an, welchen Anteil ihres Ertrages die Gemeinde zur Finanzierung ihrer Investitionen aufwenden kann.

Richtwerte:
> 20% gut bis vertretbar
10% - 20% mittel
< 10% schwach




Kapitaldienstanteil

Churwalden

Konto Nr.	Bezeichnung	2019	2020	2021	2022	2023
+ 340	Zinsaufwand	2'355	1'977	414	1'396	59'809
- 440	Zinsertrag	338'406	322'713	321'096	281'893	333'966
=	Nettozinsaufwand	-336'052	-320'736	-320'682	-280'497	-274'157
+ 33	Abschreibungen Verwaltungsvermögen	612'216	646'605	2'919'726	510'767	548'594
+ 364	Wertberichtigungen Darlehen Verwaltungsvermögen					
+ 365	Wertberichtigungen Beteiligungen Verwaltungsvermögen		127'900			
+ 366	Abschreibungen Investitionsbeiträge Verwaltungsvermögen	2'262	2'262	2'262	2'262	2'262
+ 388	Abtragung Bilanzfehlbetrag					
=	Kapitaldienst	278'426	456'031	2'601'306	232'532	276'699

+ 40	Fiskalertrag	8'718'271	8'325'587	9'983'513	9'414'466	9'847'872
+ 41	Regalien und Konzessionen	403'092	399'726	404'794	386'848	435'218
+ 42	Entgelte	2'956'762	2'497'055	2'509'328	2'421'920	2'412'599
+ 43	Verschiedene Erträge		177'834	45'709	17'661	0
+ 44	Finanzertrag	1'024'255	985'335	1'057'889	857'987	889'351
+ 45	Entnahmen aus Fonds und Spezialfinanzierungen	914'519	1'074'466	285'364	289'038	296'322
+ 46	Transferertrag	1'301'482	1'791'960	1'542'119	1'835'994	1'800'965
+ 48	Ausserordentlicher Ertrag			4'246'503	123'428	0
- 489	Entnahmen aus dem Eigenkapital					
=	Laufender Ertrag	15'318'381	15'251'962	20'075'217	15'347'342	15'682'326




Zinsbelastungsanteil

Churwalden

Konto Nr.	Bezeichnung	2019	2020	2021	2022	2023
+ 340	Zinsaufwand	2'355	1'977	414	1'396	59'809
- 440	Zinsertrag	338'406	322'713	321'096	281'893	333'966
=	Nettozinsaufwand	-336'052	-320'736	-320'682	-280'497	-274'157

+ 40	Fiskalertrag	8'718'271	8'325'587	9'983'513	9'414'466	9'847'872
+ 41	Regalien und Konzessionen	403'092	399'726	404'794	386'848	435'218
+ 42	Entgelte	2'956'762	2'497'055	2'509'328	2'421'920	2'412'599
+ 43	Verschiedene Erträge		177'834	45'709	17'661	0
+ 44	Finanzertrag	1'024'255	985'335	1'057'889	857'987	889'351
+ 45	Entnahmen aus Fonds und Spezialfinanzierungen	914'519	1'074'466	285'364	289'038	296'322
+ 46	Transferertrag	1'301'482	1'791'960	1'542'119	1'835'994	1'800'965
+ 48	Ausserordentlicher Ertrag			4'246'503	123'428	0
- 489	Entnahmen aus dem Eigenkapital					
=	Laufender Ertrag	15'318'381	15'251'962	20'075'217	15'347'342	15'682'326




Bruttoverschuldungsanteil

Churwalden

Konto Nr.	Bezeichnung	2019	2020	2021	2022	2023
+ 200	Laufende Verbindlichkeiten	1'666'268	2'374'146	2'163'714	1'659'326	1'698'657
+ 201	Kurzfristige Finanzverbindlichkeiten	8'000'000	9'000'000	3'500'000	2'500'000	1'500'000
+ 206	Langfristige Finanzverbindlichkeiten	3'000'000	500'000	3'500'000	5'500'000	5'000'000
=	Bruttoschulden	12'666'268	11'874'146	9'163'714	9'659'326	8'198'657

+ 40	Fiskalertrag	8'718'271	8'325'587	9'983'513	9'414'466	9'847'872
+ 41	Regalien und Konzessionen	403'092	399'726	404'794	386'848	435'218
+ 42	Entgelte	2'956'762	2'497'055	2'509'328	2'421'920	2'412'599
+ 43	Verschiedene Erträge	0	177'834	45'709	17'661	0
+ 44	Finanzertrag	1'024'255	985'335	1'057'889	857'987	889'351
+ 45	Entnahmen aus Fonds und Spezialfinanzierungen	914'519	1'074'466	285'364	289'038	296'322
+ 46	Transferertrag	1'301'482	1'791'960	1'542'119	1'835'994	1'800'965
+ 48	Ausserordentlicher Ertrag			4'246'503	123'428	0
- 489	Entnahmen aus dem Eigenkapital					
=	Laufender Ertrag	15'318'381	15'251'962	20'075'217	15'347'342	15'682'326




Investitionsanteil

Churwalden

Konto Nr.	Bezeichnung	2019	2020	2021	2022	2023
+ 50	Sachanlagen	923'192	1'700'830	3'740'432	2'543'554	2'168'985
+ 51	Investitionen auf Rechnung Dritter					
+ 52	Immaterielle Anlagen					
+ 54	Darlehen		15'000			
+ 55	Beteiligungen			990'000		
+ 56	Eigene Investitionsbeiträge					
+ 58	Ausserordentliche Investitionen					
=	Bruttoinvestitionen	923'192	1'715'830	4'730'432	2'543'554	2'168'985

+ 30	Personalaufwand	4'872'634	4'672'123	4'628'786	4'859'680	4'983'781
+ 31	Sach- und übriger Betriebsaufwand	5'875'039	5'324'415	4'396'949	4'342'062	4'455'301
- 3180	Wertberichtigungen auf Forderungen	1'366	947	942	1'400	1'391
+ 34	Finanzaufwand	112'469	44'503	64'135	53'327	129'227
- 344	Wertberichtigungen Anlagen Finanzvermögen					
+ 36	Transferaufwand	3'435'490	3'666'005	3'650'237	3'399'473	3'632'592
- 364	Wertberichtigungen Darlehen Verwaltungsvermögen					
- 365	Wertberichtigungen Beteiligungen		127'900			
- 366	Abschreibungen Investitionsbeiträge	2'262	2'262	2'262	2'262	2'262
+ 380	Ausserordentlicher Personalaufwand					
+ 381	Ausserordentlicher Sach- und Betriebsaufwand					
+ 384	Ausserordentlicher Finanzaufwand (geldflusswirksam)					
+ 386	Ausserordentlicher Transferaufwand					
=	Laufende Ausgaben	14'292'003	13'575'936	12'736'903	12'650'881	13'197'248
+	Bruttoinvestitionen	923'192	1'715'830	4'730'432	2'543'554	2'168'985
=	Gesamtausgaben	15'215'195	15'291'766	17'467'335	15'194'435	15'366'233



Anhang zur Jahresrechnung

Inhaltsverzeichnis

1.	Rechnungslegungsgrundsätze, Grundsätze zur Bilanzierung und Bewertung.....	77
2.	Eigenkapitalnachweis	78
3.	Rückstellungsspiegel	78
4.	Beteiligungsspiegel	79
5.	Gewährleistungsspiegel	81
6.	Verzeichnis der grossen Beitragsempfänger.....	82
7.	Anlagenspiegel Finanzvermögen.....	83
8.	Anlagenspiegel Verwaltungsvermögen.....	84
9.	Anlagenspiegel übriges Verwaltungsvermögen	85
10.	Ausserordentliche Geschäftsfälle.....	86
11.	Zugesicherte Beiträge von Bund, Kanton und Dritten.....	86
12.	Branchenregelungen für die linearen Abschreibungen der gebührenfinanzierten Ver- und Entsorgungsbereiche.....	86
13.	Sonderbehandlung von Verwaltungsvermögen beim Übergang zum HRM2.....	87
14.	Bewertung Sachanlagen Finanzvermögen – Abweichungen vom Verkehrswert	87
15.	Angaben zum nicht bilanzierten Nutzungsvermögen.....	87
16.	Verpflichtungskreditkontrolle.....	88

1. Rechnungslegungsgrundsätze, Grundsätze zur Bilanzierung und Bewertung

Rechnungslegungsgrundsätze

Die Rechnungslegung ist in Übereinstimmung mit dem Gesetz über den Finanzhaushalt des Kantons Graubünden (Finanzhaushaltsgesetz, FHG, BR 710.100) sowie der Finanzhaushaltsverordnung für die Gemeinden (FHVG, BR 710.200) erfolgt. Sie zeigt ein Bild des Finanzhaushaltes, welches der tatsächlichen Vermögens-, Finanz- und Ertragslage entspricht (true and fair view).

Grundsätze zur Bilanzierung und Bewertung

Das Finanzvermögen umfasst jene Vermögenswerte, die ohne Beeinträchtigung der Erfüllung öffentlicher Aufgaben veräussert werden können (Art. 2 Abs. 1 FHG). Es wird per Bilanzstichtag nach kaufmännischen Grundsätzen bewertet. Ausgenommen sind Grundstücke und Gebäude, deren Bewertung mindestens alle 10 Jahre erfolgt (Art. 26 FHG und Art. 20 FHVG).

Das Verwaltungsvermögen umfasst jene Vermögenswerte, die unmittelbar und auf längere Zeit der Erfüllung öffentlicher Aufgaben dienen (Art. 2 Abs. 2 FHG). Vermögenswerte des Verwaltungsvermögens werden bilanziert, wenn sie über mehrere Jahre genutzt werden können und die für die Gemeinde geltende Aktivierungsgrenze übersteigen (Art. 12 FHVG). Das Verwaltungsvermögen wird zu Anschaffungs- oder Herstellungskosten bilanziert. Sind keine Kosten entstanden, wird es zum Marktwert bilanziert. Das Verwaltungsvermögen, das durch Nutzung einem Wertverzehr unterliegt, wird ordentlich je Anlagekategorie nach der angenommenen Nutzungsdauer linear abgeschrieben. Ist bei einer Position des Verwaltungsvermögens eine dauerhafte und die ordentliche Nutzung übersteigende Wertminderung absehbar, wird deren Buchwert berichtigt (Art. 27 Abs. 4 FHG). Darlehen, Beteiligungen und Grundstücke werden nicht abgeschrieben, solange keine Wertminderung eintritt.

2. Eigenkapitalnachweis

Erläuterungen

Im HRM1 wurde das Konto Eigenkapital als ein Konto geführt, welches sich allein durch den Saldo der Laufenden Rechnung veränderte. Das Eigenkapital wird mit HRM2 kontenplanmässig detaillierter dargestellt, was die Transparenz erhöht. Der Eigenkapitalnachweis zeigt die Ursachen der Veränderung des Eigenkapitals detailliert auf.

Konto	Bezeichnung	Stand 01.01.2023	Stand 31.12.2023	Veränderung	Grund der Veränderung
29001	Verpflichtungen gegenüber SF; Wasserversorgung	4'810'971	4'732'370	-78'601	Abnahme (Entnahme)
29002	Verpflichtungen gegenüber SF; Abwasserbeseitigung	5'817'647	5'601'866	-215'781	Abnahme (Entnahme ./ Anschlussgeb.)
29003	Verpflichtungen gegenüber SF; Abfallbeseitigung	202'084	247'016	44'932	Zunahme (Einlage)
29199	Fonds; Bodenerlöskonto	815	815	0	
2980	Übriges Eigenkapital	19'127'776	19'127'776	0	
2990	Jahresergebnis	2'120'134	1'887'898	-232'236	Jahresgewinn 2023 ./ Vorjahresgewinn
2999	Kumulierte Ergebnisse der Vorjahre	5'878'179	7'998'313	2'120'134	Zunahme (Jahresgewinn 2022)
Total Eigenkapital		37'957'606	39'596'055	1'638'448	

3. Rückstellungsspiegel

Erläuterungen

Die Rückstellungen (Art. 14 FHVG) werden im Fremdkapital bilanziert. Es wird unterschieden zwischen kurz- und langfristigen Rückstellung (Konto 205 und 208). Die Rückstellungen und deren Veränderungen sind im Rückstellungsspiegel aufzuführen und zu erläutern. Der Rückstellungsspiegel enthält insbesondere den Stand der einzelnen Rückstellungen und einen Kommentar dazu (Art. 14 Abs. 3 FHVG).

Konto	Bezeichnung	Stand 01.01.2023	Stand 31.12.2023	Veränderung	Grund der Veränderung
205x	Kurzfristige Rückstellungen	0	0	0	
208x	Langfristige Rückstellungen	0	0	0	
Total Rückstellungen		0	0	0	

4. Beteiligungsspiegel

Erläuterungen

Anstatt einer aufwendigen und schwierig zu interpretierenden Konsolidierung soll mit einer weitgehenden Offenlegung der Beteiligungen im Anhang zur Jahresrechnung die Transparenz verbessert werden.

Der Beteiligungsspiegel enthält daher Darlehen und Beteiligungen des Verwaltungsvermögens, die mit der öffentlichen Aufgabenerfüllung oder Interessenz im Zusammenhang stehen und Formen der interkommunalen Zusammenarbeit und die ausgelagerten Trägerschaften, an der die Gemeinde als Mitglieder oder Trägerin beteiligt ist (Art. 25 Abs. 1 FHVG).

Darlehen des Verwaltungsvermögens, die mit der öffentlichen Aufgabenerfüllung oder Interessenz im Zusammenhang stehen

Konto Nr.	Bezeichnung, Rechtsform	Tätigkeit	Buchwert 31.12.2023
1446x	KiTa Sentupada, Verein	Kindertagesstätte	3'200
Total			3'200

Beteiligungen des Verwaltungsvermögens, die mit der öffentlichen Aufgabenerfüllung oder Interessenz im Zusammenhang stehen

Konto Nr.	Bezeichnung, Rechtsform	Tätigkeit	Art	Anzahl	Nominalwert	Beteiligung in %	Buchwert 31.12.2023
1455	Lenzerheide Bergbahnen AG	Bergbahnen	N-Akt.	27'750	4	1.43%	305'000
1455	Lenzerheide Marketing & Support AG	Tourismus	N-Akt.	6	1'000	2.00%	6'000
1455	Grischelectra AG	Stromversorgung Aktien zu 20% einbezahlt	N-Akt.	10	100		200
1455	Bergbahnen Tschierschen AG	Bergbahnen	N-Akt.	47	100	0.22%	1
1455	Bergbahnen Chur-Dreibündenstein AG	Bergbahnen	N-Akt.	750	100	1.88%	1
1456	Bürgerschafts- und Darlehensgenossenschaft der evang.-reform. Landeskirche GR	Gewährung von Bürgschaften, Darlehen und Beratung für Angehörige und Institutionen der evang. Landeskirche	Anteilschein	1	400		1
1456	Genossenschaft Fontana Passugg	Selbsthilfe für Gehörlose	Anteilschein	1	500		1
Total							311'204

5. Gewährleistungsspiegel

Erläuterungen

Im Gewährleistungsspiegel sind alle Tatbestände aufzuführen, aus denen sich in Zukunft eine wesentliche Verpflichtung ergeben kann (Art. 25 Abs. 2 FHVG). Er umfasst insbesondere Eventualverbindlichkeiten, bei denen die Gemeinde zugunsten Dritter eine Verpflichtung eingeht (insbesondere Bürgschaften, Garantieverpflichtungen und Defizitgarantien), Leasingverbindlichkeiten und sonstige Sachverhalte mit Eventualcharakter (Konventionalstrafen, Reuegelder), falls diese noch nicht als Rückstellungen verbucht wurden. Bei den Eventualverbindlichkeiten handelt es sich um Verpflichtungen der Gemeinde zugunsten Dritter, die vom Eintreten bestimmter Voraussetzungen abhängig sind. Kreditrechtlich stellt das Eingehen einer Eventualverpflichtung eine Ausgabe dar. Sie bedarf deshalb einer Ausgabebewilligung durch die zuständige Instanz. Beispiele für Eventualverpflichtungen sind Bürgschaften (z.B. zugunsten eines Dorfladens), Defizitgarantien, Garantieverpflichtungen, Nachschusspflicht bei Genossenschaften, Defizitverpflichtung gegenüber Pensionskasse.

Name und Sitz der Einheit / Organisation	Art der Gewährleistung	Beschluss der Gde.versammlung	Angaben zu den gesicherten Leistungen	Zahlungsströme im Berichtsjahr	Aussagen zu den spezifischen Risiken	Verfall
IG Alpkäserei Parpan	Bürgschaft	12.12.2014	Investitionskredit LKG	keine	CHF 400'000, jährliche Reduktion um CHF 20'000	2036
Pradaschier AG Top	Bürgschaft	08.12.2016	NRP-Darlehen	keine	CHF 1.2 Mio., abgesichert mittels persönlicher Solidarbürgschaft durch Luzi Bergamin vom 05.12.2016	2026
Profond	Vertrag		Berufliche Vorsorgeleistungen		Deckungsgrad per 31.12.2023: 106.50 % (Vorjahr 104.10.0 %)	
ASGA	Vertrag		Berufliche Vorsorgeleistungen		Deckungsgrad per 31.12.2023: 113.74 % (Vorjahr 109.50 %)	
Pensionskasse GR	Vertrag		Berufliche Vorsorgeleistungen		Deckungsgrad per 31.12.2023: 113.20 % (Vorjahr 107.50 %)	

6. Verzeichnis der grossen Beitragsempfänger

Erläuterungen

In diesem Verzeichnis sind Beiträge an Gemeinwesen und Dritte (Artengliederung 363) aufzuführen, die aufgrund einer selber eingegangenen Verpflichtung geleistet worden sind, keine angemessene Gegenleistung zur Folge haben, und die Gemeinde nicht selber an der Gesellschaft beteiligt ist. Als grosse Beiträge gelten bei Gemeinden bis 5'000 Einwohner Beiträge ab CHF 500'000, bei Gemeinden mit mehr als 5'000 Einwohner Beiträge ab 1 Mio. CHF.

Konto Nr.	Name des Empfängers	Rechtsform	Tätigkeiten, Zweck	Zahlung im Berichtsjahr
	keine			

7 Anlagenspiegel Sachanlagen Finanzvermögen

AnlageNr	Anschaffungs- und Herstellkosten						Zuschreibung Geschäftsjahr	Abschreibung Geschäftsjahr	Kumulierte Abschreibung	Buchwert 31.12.2023
	Bezeichnung	Vortrag	Zugang	Abgang	Umbuchung	31.12.2023				
108000	Grundstücke FV	381'000.00	0.00	0.00	0.00	381'000.00	0.00	0.00	0.00	381'000.00
108010	Grundstücke FV mit Baurechten	1'800'000.00	0.00	0.00	0.00	1'800'000.00	0.00	0.00	0.00	1'800'000.00
108400	Gebäude FV	4'555'000.00	0.00	0.00	0.00	4'555'000.00	0.00	0.00	0.00	4'555'000.00
		6'736'000.00	0.00	0.00	0.00	6'736'000.00	0.00	0.00	0.00	6'736'000.00

Bemerkungen

keine

8 Anlagenspiegel Sachanlagen Verwaltungsvermögen

AnlageNr	Anschaffungs- und Herstellkosten						Zuschreibung Geschäftsjahr	Abschreibung Geschäftsjahr	Kumulierte Abschreibung	Buchwert 31.12.2023
	Bezeichnung	Vortrag	Zugang	Abgang	Umbuchung	31.12.2023				
140100	Strassen/Verkehrswege	1'057'102.97	0.00	0.00	0.00	1'057'102.97	0.00	26'428.00	-154'333.00	902'769.97
140300	Übrige Tiefbauten Allg. Haushalt	297'128.98	0.00	0.00	1'493'271.25	1'790'400.23	0.00	44'699.00	-68'573.00	1'721'827.23
140310	Übrige Tiefbauten Wasserversorgung	3'384'380.34	0.00	0.00	102'661.70	3'487'042.04	0.00	69'741.00	-311'418.00	3'175'624.04
140319	Übrige Tiefbauten Wasservers. alt (HRM1)	900'950.20	0.00	0.00	0.00	900'950.20	0.00	75'079.00	-450'474.00	450'476.20
140320	Übrige Tiefbauten Abwasserbeseitigung	4'032'262.10	0.00	0.00	1'698'309.35	5'730'571.45	0.00	119'380.00	-540'504.00	5'190'067.45
140330	Übrige Tiefbauten Abfallwirtschaft	195'110.10	0.00	0.00	0.00	195'110.10	0.00	4'878.00	-19'512.00	175'598.10
140400	Hochbauten Allg. Haushalt	3'205'044.80	44'417.15	0.00	1'342'537.61	4'591'999.56	0.00	139'376.00	-449'035.00	4'142'964.56
140439	Hochbauten Abfallwirtschaft alt (HRM1)	85'483.00	0.00	0.00	0.00	85'483.00	0.00	7'124.00	-42'744.00	42'739.00
140600	Mobilien Allg. Haushalt	83'563.95	0.00	0.00	0.00	83'563.95	0.00	16'712.00	-66'851.00	16'712.95
140602	Spezialfahrzeuge (Feuerwehr/Strassenreinigung)	289'541.55	66'006.50	-13'201.30	0.00	342'346.75	0.00	22'823.00	-48'111.00	294'235.75
140700	Anlagen im Bau VV Allg. Haushalt	4'238'594.76	1'363'920.50	-66'173.95	-2'835'808.86	2'700'532.45	0.00	0.00	0.00	2'700'532.45
140710	Anlagen im Bau VV Wasserversorgung	129'469.90	642'377.25	-96'954.00	-102'661.70	572'231.45	0.00	0.00	0.00	572'231.45
140720	Anlagen im Bau VV Abwasserbeseitigung	1'735'622.45	52'263.95	0.00	-1'698'309.35	89'577.05	0.00	0.00	0.00	89'577.05
140730	Anlagen im Bau VV Abfallwirtschaft	0.00	0.00	0.00	0.00	0.00	0.00	0.00	0.00	0.00
		19'634'255.10	2'168'985.35	-176'329.25	0.00	21'626'911.20	0.00	526'240.00	-2'151'555.00	19'475'356.20

Bemerkungen

Die Umbuchungen sind fertiggestellten Anlagen, welche von den "Anlagen im Bau" auf die fertiggestellten Anlagen übertragen wurden. Dies betrifft folgende Anlagen:

- Sanierung Freibad Churwalden 1'493'271.25
- Ersatz Druckreduzierventil Oberdorf-Cartschinsweg 102'661.70
- Um-/Rückbau ARA Parzutt 1'523'951.05
- Neue Hochwasserentlastung Letzibach -> Trutzobel 174'358.30
- Sanierung Schulanlage Witi, 2. Etappe 1'342'537.61

Unter Zu-/Abgang bei 140400 und 140602 sind folgende Ausgaben im gleichen Jahr getätigt worden:

- Sanierung Äpli Heimberg 44'417.15
- Pikett-/EL-Fahrzeug Feuerwehr 52'805.20

9 Anlagenspiegel übriges Verwaltungsvermögen

AnlageNr	Anschaffungs- und Herstellkosten						Zuschreibung Geschäftsjahr	Abschreibung Geschäftsjahr	Kumulierte Abschreibung	Buchwert 31.12.2023
	Bezeichnung	Vortrag	Zugang	Abgang	Umbuchung	31.12.2023				
142929	Übrige immat. Anlagen Abw. alt (HRM1)	268'247.00	0.00	0.00	0.00	268'247.00	0.00	22'354.00	-134'124.00	134'123.00
144600	Darlehen an private Organis. ohne Erw.	6'800.00	0.00	-3'600.00	0.00	3'200.00	0.00	0.00	0.00	3'200.00
145430	Beteiligungen an öff. Unternehmungen Abfall	990'000.00	0.00	0.00	0.00	990'000.00	0.00	0.00	0.00	990'000.00
145500	Beteiligungen an privaten Unternehmungen	439'102.00	0.00	0.00	0.00	439'102.00	0.00	0.00	-127'900.00	311'202.00
145600	Beteiligungen an priv. Organis. o. Erw.	2.00	0.00	0.00	0.00	2.00	0.00	0.00	0.00	2.00
146400	IR-Beiträge an öffentliche Unternehmungen	113'100.00	0.00	0.00	0.00	113'100.00	0.00	2'262.00	-11'310.00	101'790.00
		1'817'251.00	0.00	-3'600.00	0.00	1'813'651.00	0.00	24'616.00	-273'334.00	1'540'317.00

Bemerkungen

Das Darlehen von CHF 6'800 an die KiTa MunggaHüüsli Malix wurde mit 3'600 amortisiert.

Legende

Anschaffungs- und Herstellkosten		Abschreibungen		Buchwert	
Vortrag	Kumulierte Investitionsausgaben der Vorjahre	Kumulierte Abschreibung	kumulierte Abschreibungen der Vorjahre	Buchwert 31.12.2023	Buchwerte (Anlagerestwerte) per Rechnungsabschluss
Zugang	Nettoinvestitionen des Rechnungsjahres				
Abgang	Abgänge von Verwaltungsvermögen bei Veräusserungen, Übertragungen ins Finanzvermögen oder wenn die Anlage auf null Franken abgeschrieben ist.				
Umbuchung	Übertrag Anlagen im Bau auf fertigerstellte Anlagen				

10. Ausserordentliche Geschäftsfälle

Ausserordentliche Geschäftsfälle sind im Anhang offen zu legen und zu erläutern. Dazu gehören Aufwand und Ertrag sowie Investitionsausgaben und –einnahmen, wenn mit ihnen nicht gerechnet werden konnte und sie sich der Einflussnahme und Kontrolle entziehen oder sie nicht zum operativen Bereich gehören. Zusätzliche Abschreibungen auf dem Verwaltungsvermögen und deren Auflösung, die Bildung und Auflösung von Vorfinanzierungen sowie das Abtragen eines Bilanzfehlbetrages sind ebenfalls ausserordentliche Geschäftsfälle (vgl. Art. 12 FHG).

Konto Nr.	Bezeichnung	Betrag	Begründung
	keine		

11. Zugesicherte Beiträge von Bund, Kanton und Dritten

Ein erfolgswirksamer Ausweis im Zeitpunkt der Zusicherung von Beiträgen von Bund, Kanton und Dritten für Investitionsausgaben der Gemeinde ist unter Umständen administrativ nur schwer zu handhaben, weshalb solche zugesicherten Beiträge lediglich im Anhang zur Jahresrechnung aufzuführen sind (Art. 27 FHVG).

12. Branchenregelungen für die linearen Abschreibungen der gebührenfinanzierten Ver- und Entsorgungsbereiche

Für die gebührenfinanzierten Ver- und Entsorgungsbereiche (Wasserversorgung, Abwasserbeseitigung, Stromversorgung etc.) können die linearen Abschreibungssätze der entsprechenden Branchenregelung angewendet werden. Die angewendeten Branchenregelungen sind im Anhang offen zu legen (Art. 22 Abs. 4 FHVG).

Angewendete Branchenregelungen für die linearen Abschreibungen der gebührenfinanzierten Ver- und Entsorgungsbereiche
keine

13. Sonderbehandlung von Verwaltungsvermögen beim Übergang zum HRM2

Konto	Bezeichnung	Buchwert HRM1 per 31.12.2017	Buchwert HRM2 per 31.12.2023	Restnutzungs- dauer	Abschr.satz pro Jahr
14032.01	Abwasserleitung Churwalden-Chur	3'734'980	3'258'172	41 Jahre	2.13%
Total		3'734'980	3'258'172		

14. Bewertung Sachanlagen Finanzvermögen – Abweichungen vom Verkehrswert

Konto Nr.	Bezeichnung	Verkehrswert	Buchwert 31.12.2023	Begründung Abweichung
	keine Abweichungen			

15. Angaben zum nicht bilanzierten Nutzungsvermögen

Parzellen Nr.	Bezeichnung	Fläche in m2
	Landwirtschaft	26'958'969
	Wald	18'516'517
	Gewässer	144'199
	Zone übriges Gemeindegebiet	1'580'179
	Total	47'199'864

16. Verpflichtungskreditkontrolle 2023

Gemeinde Churwalden

Es sind Kontrollen über die eingegangenen Verpflichtungen, die Beanspruchung der Kredite, die erfolgten Zahlungen sowie die Aufteilung von Rahmenkrediten auf die Einzelvorhaben zu führen (vgl. Art. 7 FHVG).

Kreditbeschluss				Investitionsrechnung			Kreditkontrolle						
							Ausgaben			Einnahmen			Verfügbarer Restkredit
Datum	Organ	B / N *	Kreditsumme	Konto Nr.	Objektbezeichnung	Zeitraum	Stand 01.01.2023	IR 2023	Stand 31.12.2023	Stand 01.01.2023	IR 2023	Stand 31.12.2023	
					Allgemeine Verwaltung								
					Öffentliche Ordnung und Sicherheit, Verteidigung								
09.03.2023	GVO	B	64'386										
08.02.2024	GVO	NK	1'621										
			66'007	1500.5060.02	Pikettfahrzeug Feuerwehr	2023	0.00	66'006.50	66'006.50	0.00	13'201.30	13'201.30	0.00
					Bildung								
				2170.5040.01	Sanierung Schulanlage Witi Churwalden (1. Etappe) 1.19 Mio.	2021	1'193'174.15		1'193'174.15	0.00			
				2170.5040.02	Sanierung Schulanlage Witi Churwalden (2. Etappe) 1.40 Mio.	2022	900'154.46	442'383.15	1'342'537.61				
				2170.5040.03	Sanierung Schulanlage Witi Churwalden (3. Etappe) 0.45 Mio.	2023	0.00	21'136.40	21'136.40				
03.11.2020	GVE	B	3'040'000				2'093'328.61		2'556'848.16	0.00		0.00	483'151.84
					Gesundheit								
					Verkehr								
07.12.2021	GVE	B	930'000	6150.5010.00	Erneuerung Jochwäg, 3. Etappe; Strasse		260'401.05	627'398.30	887'799.35				
21.06.2022	GVE	NK	170'000	7101.5031.07	Erneuerung Jochwäg, 3. Etappe; Hydrantenanlagen		0.00	19'103.65	19'103.65				
				7201.5032.08	Erneuerung Jochwäg, 3. Etappe; Schmutzwasserleitung		0.00	20'017.40	20'017.40				
			1'100'000	6150.5010.00	Erneuerung Jochwäg, 3. Etappe (Abzw. Riedwäg bis Abzw. Salez)	2022	260'401.05		926'920.40	0.00		0.00	173'079.60
08.12.2022	GVE	B	640'000	6150.5010.21	Cartschinsweg - 1. Etappe Erneuerung Abschnitt Pazonjaweg bis Parzelle 30485	2023-2024	0.00	255'630.45	255'630.45	0.00		0.00	384'369.55
13.12.2013	GVE	B	410'000	6150.5010.63 (620.501.61)	Strassenerneuerung Rebbüelweg		54'351.45	919.50	55'270.95	217'802.50		217'802.50	
13.12.2013	GVE	B	45'000	624.315.00	ÖB Rebbüelweg		15'599.15		15'599.15	0.00		0.00	
13.12.2013	GVE	B	120'000	700.501.62	Erneuerung Hydrantenanlage Rebbüelweg		69'660.75		69'660.75	13'311.00		13'311.00	
20.03.2013	GVE	B	445'000	6150.5010.63 (620.501.34)	Strassenerneuerung Mülistrasse		444'721.45		444'721.45	12'900.00		12'900.00	
20.03.2013	GVE	B	112'000	700.501.02	Erneuerung Hydrantenanlage Mülistrasse		117'313.55		117'313.55	13'363.90		13'363.90	
20.03.2013	GVE	B	33'000	710.501.40	Neue Schmutzwasserleitung Mülistrasse		38'852.75		38'852.75	0.00		0.00	
20.03.2013	GVE	B	45'000	624.501.10	ÖB Mülistrasse		50'003.95		50'003.95	0.00		0.00	
			1'210'000	6150.5010.63	Gesamtprojekt Mülistrasse/Rebbüelweg	2012-2016			791'422.55			257'377.40	418'577.45
					Umweltschutz und Raumordnung								
25.02.2016	GVO	B	66'960		Projektierung/Bauleitung Schutzmassnahmen Allegra Quelle (A. Rizzi)								
04.10.2017	GVE	B	470'000		Quellschutzmassnahmen Allegra Quelle Schutzzone S2								
			536'960	7101.5031.05 (7101.20.00)	Quellschutzmassnahmen Allegra Quelle Schutzzone S2		53'333.90	109'714.65	163'048.55	199'628.60		199'628.60	373'911.45

Kreditbeschluss				Investitionsrechnung			Kreditkontrolle						
							Ausgaben			Einnahmen			Verfügbarer Restkredit
Datum	Organ	B / N *	Kreditsumme	Konto Nr.	Objektbezeichnung	Zeitraum	Stand 01.01.2023	IR 2023	Stand 31.12.2023	Stand 01.01.2023	IR 2023	Stand 31.12.2023	
10.05.2021	GVE	B	1'060'000										
21.06.2022	GVE	NK	390'000										
			1'450'000	7101.5031.42	Ausbau WV Brambrüesch, 1. Etappe (Löschwasser)	2021-	172'380.75	502'327.10	674'707.85	0.00	85'000.00	85'000.00	775'292.15
14.10.2021	GVO	B	86'000		Ersatz Druckreduzierventil Oberdorf-Cartschinsweg								
18.08.2022	GVO	NK	42'000		Ersatz Druckreduzierventil DRV am Cartschinsweg								
			128'000	7101.5031.43	Ersatz Druckreduzierventil Oberdorf-Cartschinsweg	2022	103'383.85	11'231.85	114'615.70	0.00	11'954.00	11'954.00	13'384.30
12.03.2015	GVE	B	1'650'000	7201.5032.04 (71050125)	Um- und Rückbau ARA Parzutt	2013-	1'539'957.22		1'539'957.22			0.00	110'042.78
14.10.2021	GVO	B	129'000	7201.5032.07	Neubau Kläranlage Lax Süd	2022	121'182.75	1'489.15	122'671.90	64'995.30		64'995.30	6'328.10
14.10.2021	GVO	B	144'000		Neue Hochwasserentlastung Letzibach ins Trutzobel								
08.02.2024	GVO	ZK	43'448										
			187'448	7201.5032.20	Neue Hochwasserentlastung Letzibach ins Trutzobel	2022	144'388.85	29'969.45	174'358.30	0.00		0.00	13'090.05
14.10.2021	GVO	B	245'000	7201.5032.41	Neubau Abwasserklärung Spina	2022	11'095.10	787.95	11'883.05	0.00		0.00	233'116.95
					Volkswirtschaft								
03.10.2022	GVE	B	1'150'000	8110.5010.10	Ausbau Güterstrasse Runcalier (landwirtschaftlicher Teil)	2023-	0.00	26'987.10	26'987.10	0.00		0.00	1'123'012.90
04.05.2023	GVO	B	50'000	8110.5040.30	Äpli Heimberg - Innere Umbauten, neue Elektrozuleitung	2023	0.00	44'417.15	44'417.15	0.00		0.00	5'582.85
23.06.2016	GVE	B	5'160'000		Erschliessung Runcalier								
25.03.2021	GVO	ZK	17'100		Walderschliessung Runcalier; Zusatzkredit Ingenieurleistungen (Abenis)								
			5'177'100	8200.5010.02 (813.501.51)	Erschliessung Runcalier	2017-	3'871'896.55	27'277.65	3'899'174.20	2'993'311.00	66'173.95	3'059'484.95	1'277'925.80
16.11.2023	GVO	N	108'800	8200.5010.60	Instandstellung Erschliessung Bärenalp	2024	0.00		0.00	0.00		0.00	108'800.00
30.06.2020	GVE	B	1'445'000		Sanierung Freibad Churwalden								
11.03.2021	GVO	ZK	5'000		Freibad Churwalden; Zusatzkredit für behindertengerechten Ausbau								
30.11.2023	GVO	ZK	43'272		Badi Sanierung Infrastruktur; Zusatzkredit								
			1'493'272	8401.5030.00	Sanierung Freibad Churwalden	2020-	1'531'083.30	-37'812.05	1'493'271.25	0.00		0.00	0.50
					Finanzen und Steuern								
					Amortisation Darlehen						3'600.00		
					Anschlussbeiträge				0.00		1'940.00		
							2'168'985.35				181'869.25	offene Kredite	5'499'666.27
					Kontrolle Abgleich Investitionsrechnung				1'987'116.10				

Organ: U = Urne (bei fakultativem Referendum), GVE = Gemeindeversammlung, GVO = Gemeindevorstand, GL = Geschäftsleitung

* Brutto- / Nettokredit: Wird der Kredit netto beschlossen, sind die Einnahmen ebenfalls zu berücksichtigen. ZK = Zusatzkredit NK = Nachtragskredit

☐ = abgeschlossene Projekte

GPK Gemeinde Churwalden

Bericht der Geschäftsprüfungskommission Geschäftsjahr 2023

Gemäss der Gemeindeverfassung haben die Mitglieder der GPK das Geschäftsjahr 2023 der Gemeinde Churwalden nach bestem Wissen und Gewissen geprüft. Die GPK hat alle Protokolle der Geschäftsleitung, des Gemeindevorstandes und des Schulrats eingesehen und die entsprechenden Beschlussfassungen überprüft. Das interne Kontrollsystem (IKS) wurde von der GPK stichprobenmässig geprüft.

Die Jahresrechnung 2023 entspricht den gesetzlich vorgeschriebenen Vorgaben und wird in der entsprechenden Darstellung präsentiert.

Die Curia AG wurde vom Gemeindevorstand im Auftrag der GPK mit der Revision beauftragt. Nach Vorgaben der GPK prüfte die Curia AG auch besondere Schwerpunkte. Zudem fanden während der Revision begleitende Gespräche statt.

Wir danken den Mitarbeitenden, der Geschäftsleitung und dem Gemeindevorstand für ihren hohen Einsatz zu Gunsten der Bevölkerung in der Tal-schaft Churwalden. Sie erfüllen ihre vielfältigen und komplexen Aufgaben bestmöglich im Rahmen der gesetzlichen Vorgaben und der finanziellen Möglichkeiten unserer Gemeinde.

Aufgrund der Ergebnisse der Rechnungsprüfung der Curia AG und der Prüfung der Geschäfte durch die GPK, empfehlen wir Ihnen, sehr geehrte Stimmbürgerinnen und Stimmbürger, die vorliegende Jahresrechnung unter Anerkennung der geleisteten Arbeit zu genehmigen.

Churwalden, 9. Mai 2024

GPK Churwalden



Seraina Braun



Fabio Miranda



Claudio Schocher

BERICHT DES UNABHÄNGIGEN ABSCHLUSSPRÜFERS ZUR JAHRESRECHNUNG 2023 an die Geschäftsprüfungskommission und an den Gemeindevorstand der Gemeinde

CHURWALDEN

Prüfungsurteil

Auftragsgemäss haben wir die Jahresrechnung der Gemeinde Churwalden - bestehend aus der Bilanz zum 31. Dezember 2023, der Erfolgsrechnung, der Investitionsrechnung und der Geldflussrechnung für das dann endende Rechnungsjahr sowie dem Anhang, einschliesslich einer Zusammenfassung bedeutsamer Rechnungslegungsmethoden - geprüft.

Nach unserer Beurteilung entspricht die Jahresrechnung den kantonalen und kommunalen gesetzlichen Vorschriften.

Grundlage für das Prüfungsurteil

Wir haben unsere Abschlussprüfung in Übereinstimmung mit den gesetzlichen Vorschriften und dem Schweizer Prüfungshinweis 60 "Prüfung und Berichterstattung des Abschlussprüfers einer Gemeinderechnung" durchgeführt. Unsere Verantwortlichkeiten nach diesen Vorschriften sind im Abschnitt «Verantwortlichkeiten des Abschlussprüfers für die Prüfung der Jahresrechnung» unseres Berichts weitergehend beschrieben. Wir sind von der Gemeinde Churwalden unabhängig in Übereinstimmung mit den kantonalen und kommunalen gesetzlichen Vorschriften und den Anforderungen des Berufsstands und wir haben unsere sonstigen beruflichen Verhaltenspflichten in Übereinstimmung mit diesen Anforderungen erfüllt.

Wir sind der Auffassung, dass die von uns erlangten Prüfungsnachweise ausreichend und geeignet sind, um als eine Grundlage für unser Prüfungsurteil zu dienen.

Verantwortlichkeiten des Gemeindevorstandes für die Jahresrechnung

Der Gemeindevorstand ist verantwortlich für die Aufstellung einer Jahresrechnung in Übereinstimmung mit den kantonalen und kommunalen gesetzlichen Vorschriften und für die internen Kontrollen, die der Gemeindevorstand als notwendig feststellt, um die Aufstellung einer Jahresrechnung zu ermöglichen, die frei von wesentlichen falschen Darstellungen aufgrund von dolosen Handlungen oder Irrtümern ist.

Verantwortlichkeiten des Abschlussprüfers für die Prüfung der Jahresrechnung

Unsere Ziele sind, hinreichende Sicherheit darüber zu erlangen, ob die Jahresrechnung als Ganzes frei von wesentlichen falschen Darstellungen aufgrund von dolosen Handlungen oder Irrtümern ist, und einen Bericht abzugeben, der unser Prüfungsurteil beinhaltet. Hinreichende Sicherheit ist ein hohes Mass an Sicherheit, aber keine Garantie dafür, dass eine in Übereinstimmung mit den kantonalen und kommunalen gesetzlichen Vorschriften und dem Schweizer Prüfungshinweis 60 "Prüfung und Berichterstattung des Abschlussprüfers einer Gemeinderechnung" durchgeführte Abschlussprüfung eine wesentliche falsche Darstellung, falls eine solche vorliegt, stets aufdeckt. Falsche Darstellungen können aus dolosen Handlungen oder Irrtümern resultieren und werden als wesentlich gewürdigt, wenn von ihnen einzeln oder insgesamt vernünftigerweise erwartet werden



könnte, dass sie die auf der Grundlage dieser Jahresrechnung getroffenen wirtschaftlichen Entscheidungen von Nutzern beeinflussen.

Als Teil einer Abschlussprüfung in Übereinstimmung mit dem schweizerischen Gesetz und dem Prüfungshinweis 60 üben wir während der gesamten Abschlussprüfung pflichtgemässes Ermessen aus und bewahren eine kritische Grundhaltung. Darüber hinaus:

- identifizieren und beurteilen wir die Risiken wesentlicher falscher Darstellungen in der Jahresrechnung aufgrund von dolosen Handlungen oder Irrtümern, planen und führen Prüfungshandlungen als Reaktion auf diese Risiken durch sowie erlangen Prüfungsnachweise, die ausreichend und geeignet sind, um als Grundlage für unser Prüfungsurteil zu dienen. Das Risiko, dass aus dolosen Handlungen resultierende wesentliche falsche Darstellungen nicht aufgedeckt werden, ist höher als ein aus Irrtümern resultierendes, da dolose Handlungen kollusives Zusammenwirken, Fälschungen, beabsichtigte Unvollständigkeiten, irreführende Darstellungen oder das Ausserkraftsetzen interner Kontrollen beinhalten können.
- gewinnen wir ein Verständnis von den für die Prüfung relevanten Internen Kontrollen, um Prüfungshandlungen zu planen, die unter den gegebenen Umständen angemessen sind, jedoch nicht mit dem Ziel, ein Prüfungsurteil zur Wirksamkeit des Internen Kontrollsystems der Gemeinde abzugeben.
- beurteilen wir die Angemessenheit der angewandten Rechnungslegungsmethoden sowie die Vertretbarkeit der dargestellten geschätzten Werte in der Rechnungslegung und damit zusammenhängenden Angaben.

Wir kommunizieren mit dem Gemeindevorstand und mit der Geschäftsprüfungskommission, unter anderem über den geplanten Umfang und die geplante zeitliche Einteilung der Abschlussprüfung sowie über bedeutsame Prüfungsfeststellungen, einschliesslich etwaiger bedeutsamer Mängel im Internen Kontrollsystem, die wir während unserer Abschlussprüfung identifizieren.

Wir empfehlen, der Gemeindeversammlung Antrag auf Genehmigung der Jahresrechnung zu stellen.

Chur, 2. Mai 2024

CURIA AG

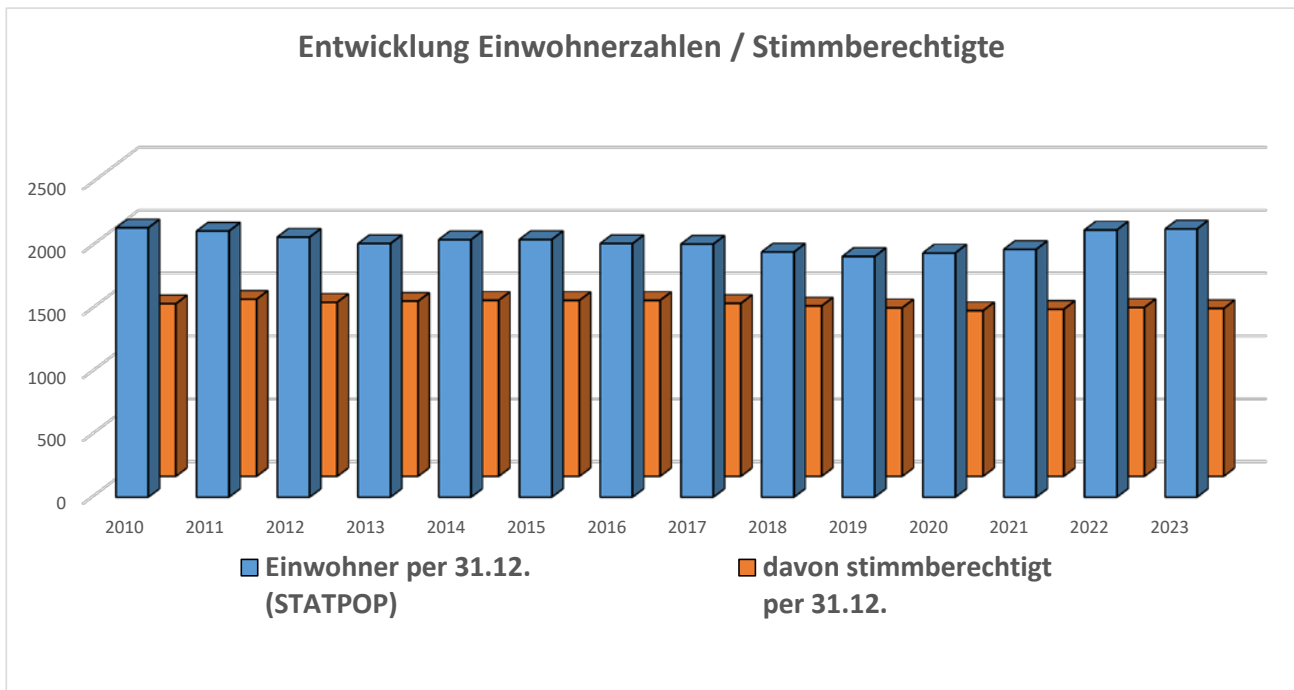
Flavio Andri
Dipl. Wirtschaftsprüfer
Leitender Revisor

Arno Felix
Dipl. Wirtschaftsprüfer

Gemeindestatistiken 2023

Entwicklung Einwohnerzahlen / Stimmberechtigte

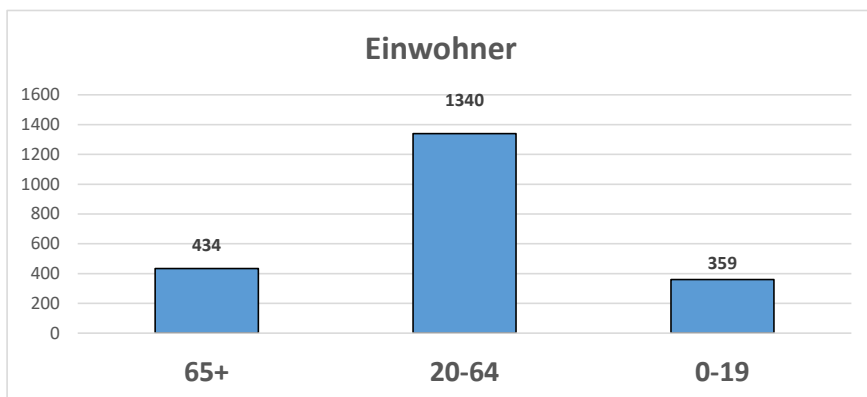
Jahr	Einwohner per 31.12. (STATPOP)	davon stimmberechtigt per 31.12.	in %
2010	2142	1372	64.05%
2011	2116	1408	66.54%
2012	2068	1384	66.92%
2013	2016	1392	69.05%
2014	2048	1400	68.36%
2015	2049	1399	68.28%
2016	2016	1399	69.39%
2017	2012	1375	68.34%
2018	1949	1354	69.47%
2019	1914	1340	70.01%
2020	1942	1317	67.82%
2021	1970	1328	67.41%
2022	2125	1343	63.20%
2023	2133	1334	62.54%



Bevölkerungsbewegungen 01.01.2023 - 31.12.2023

Einwohner am 01.01.2023		2125
Geburten	14	
./. Todesfälle	-17	-3 Bevölkerungsschrumpfung
Zuzüge	280	
./. Wegzüge	-269	11 Wandersaldo
Wohnbevölkerung am 31.12.2023		2133

Wohnbevölkerung nach Altersstruktur am 31.12.2023



	Churwalden (2023)	Churwalden (2022)	Churwalden (2020)	Churwalden (2010)
Altersquotient	32.4%	30.6%	31.0%	24.4%
Jugendquotient	26.8%	25.5%	26.2%	29.1%

Altersquotient Verhältnis 65+ zur Bevölkerung 20-64 Jährige
 Jugendquotient Verhältnis 0-19 Jährige zur Bevölkerung 20-64 Jährige

Per 31.12.2010 war der Altersquotient bei 24.4%, der Jugendquotient bei 29.1%.

Entwicklung Schulkinderzahlen der Schule Churwalden

Schuljahr	Kindergarten	Primarschule	Oberstufe	Total
2011/12	34	101	39	174
2012/13	32	109	33	174
2013/14	29	106	37	172
2014/15	26	103	45	174
2015/16	34	92	46	172
2016/17	35	83	48	166
2017/18	22	91	41	154
2018/19	19	87	36	142
2019/20	31	83	31	145
2020/21	26	80	38	144
2021/22	28	84	31	143
2022/23	30	88	32	150
2023/24	35	85	36	156

