



**GEMEINDE  
CHURWALDEN**



# Jahresbericht 2024

**Gemeindeversammlung vom 17.06.2025**

# Inhaltsverzeichnis

## **Allgemein**

Behörden und Kommissionen.....	1
Kommentar zur Jahresrechnung.....	3
Jahresberichte der Departemente.....	4
Erläuterungen zu den Abweichungen Jahresrechnung 2024 gegenüber Budget 2024.....	11

## **Jahresrechnung**

Erfolgsrechnung	
Dreistufiger Erfolgsausweis.....	15
Rekapitulation nach Funktionen.....	16
Detaillierte Erfolgsrechnung nach Funktionen	
0 Allgemeine Verwaltung.....	17
1 Öffentliche Ordnung und Sicherheit, Verteidigung.....	21
2 Bildung.....	24
3 Kultur, Sport und Freizeit, Kirche.....	31
4 Gesundheit.....	34
5 Soziale Sicherheit.....	35
6 Verkehr und Nachrichtenübermittlung.....	37
7 Umweltschutz und Raumordnung.....	40
8 Volkswirtschaft.....	45
9 Finanzen und Steuern.....	50
Investitionsrechnung	
Finanzierungsausweis.....	54
Rekapitulation nach Funktionen .....	55
Detaillierte Investitionsrechnung nach Funktionen .....	56
Bilanz	
Rekapitulation .....	58
Detaillierte Bilanz.....	59
Artengliederung (Zusammenzug Erfolgs- und Investitionsrechnung).....	66
Geldflussrechnung.....	67
Entwicklung Spezialfinanzierungen Wasser, Abwasser und Abfall.....	68
Finanzkennzahlen.....	69
Anhang zur Jahresrechnung.....	75
Bericht der Geschäftsprüfungskommission.....	90
Bericht der externen Revisionsstelle.....	91
Gemeindestatistiken.....	93

# Behörden und Kommissionen 1. Januar bis 31. Dezember 2024

## Gemeindepräsidium

Karin Niederberger      Präsidentin  
Sacha Theus              Vizepräsident

## Gemeindevorstand

Karin Niederberger      Allgemeine Verwaltung, Finanzen und Steuern, Grundbuchamt, Soziale Sicherheit, Rechtspflege, Raumordnung  
Manuel Brugger        Vermessung, Baupolizei  
Jasmine Said Bucher    Land- und Forstwirtschaft, Werkbetrieb, Landwirtschaftliche Strassen  
Diego Brunold         Bildung, Gesundheit  
Sacha Theus            Wasser, Abwasser, Abfall, Sammel-/Erschliessungsstrassen  
Franz Burtscher        Liegenschaften, Hochbau, Sicherheit, Friedhof  
Rolf Schumacher        Kultur, Tourismus, Öffentlicher Verkehr

## Geschäftsleitung

Karin Niederberger      Gemeindepräsidentin  
Dario Friedli            Gemeindeschreiber  
Patrick Podolak         Leiter Bauamt  
Susanne Michels        Leiterin Finanzen

## Schulrat

Andreas Thöny         Präsident  
Nadja Schäfli         Vizepräsidentin  
Katrín Brasser         (ab 09/2024)  
Nicole Brunold         (bis 06/2024)  
Svenja Hardegger  
Dino Hemmi  
Thomas Schwendener  
Daniela Veraguth

## Schulleitung

Gianmarco Corsetto     Schulleiter

## Geschäftsprüfungskommission

Claudio Schocher        Präsident  
Seraina Braun  
Fabio Miranda

## Revisionsstelle

Curia AG, Chur

## Gemeindeführungsstab

Karin Niederberger      Präsidentin  
Remo Kurz                Stabschef  
Dario Friedli  
Urs Küng                 (bis 08/2024)  
Patrick Podolak  
Timo Watteringer        (ab 11/2024)

## Baukommission

Daniel Monsch            Präsident (bis 02/2024)  
Christian Koch            Präsident (ab 03/2024)  
Gion Dosch  
Hans Andrea Veraguth    (ab 03/24)

## Einbürgerungskommission

Diego Brunold            Präsident  
Maria Raschein  
Kurt Schocher

**Feuerwehrkommission**

Martin Bruderer           Präsident  
Martin Oswald  
Markus Weber

**Jugendkommission**

vakant                       Präsidentin  
Ronny Genoud  
Ursula Hitz Derungs  
Thomas Schocher  
Thomas Zwahlen

**Kulturkommission**

Karin Niederberger       Präsidentin  
Franz Burtscher  
Nina Hitz  
Nicole Kühner  
Christian Salzgeber

**Landwirtschaftskommission**

Hubert Schneider       Präsident  
Christian Brasser  
Luzius Raschein

**Lawinenkommission**

Urs Küng                   Präsident (bis 08/2024)  
Timo Wattering           Präsident (ab 11/2024)  
Patrick Podolak  
Jasmine Said Bucher  
Romano Meier             Rettungschef LBB

**Meliorationskommission**

Bernardo Brunold       Präsident  
Niccolo Hartmann  
Luzius Raschein  
Mario Rubitschon  
Hubert Schneider

**Schätzungskommission**

Hans Krättli             Präsident  
Lieni Bärtsch  
Dr. Gieri Caviezel  
Martin Bircher           Stellvertreter  
Ernst Buchli             Stellvertreter

**Tourismuskommission**

Martina Domenig       Präsidentin  
Roberto Deragisch  
Martin Gadiant

**Verwaltungsrat Rabiosa Energie**

Andy Kollegger         Präsident  
Karin Niederberger     Vizepräsidentin  
Christian Salzgeber  
Pius Schwitter  
Tino Zanetti

## Kommentar zur Jahresrechnung

Sehr geehrte Stimmbürgerinnen, sehr geehrte Stimmbürger

Der ausführliche Jahresbericht 2024 mit Anhang und weiteren relevanten Angaben ermöglicht eine gute und strukturierte Übersicht über den Finanzhaushalt der Gemeinde Churwalden.

Die **Erfolgsrechnung** schliesst bei Einnahmen von CHF 18'222'657.01 und Ausgaben von CHF 16'514'264.41 mit einem **Ertragsüberschuss von CHF 1'708'392.60** ab. Das Ergebnis ist somit um rund CHF 1'596'000.00 besser als budgetiert.

Die Departemente Volkswirtschaft und Finanzen und Steuern konnten deutlich besser als budgetiert abschliessen. In der Volkswirtschaft machte der Tourismus dank dem neuen Tourismusgesetz mehr Einnahmen bei den Gäste- und Tourismusförderungsabgaben. Jedoch wurden im Bereich Tourismus diverse geplante Ausgaben noch nicht getätigt, wodurch ein Ertragsüberschuss entstanden ist. Bei den Finanzen und Steuern haben die Vermögensgewinnsteuern (Grundstückgewinnsteuern) das Budget um CHF 733'000.00 übertroffen. Auch die Gewinn- und Kapitalsteuern der juristischen Personen legten massiv zu.

Die jährliche minimale Dividende der Rabiosa Energie beträgt CHF 100'000.00. Die Jahresrechnung und Gewinnverwendung der Rabiosa Energie wird im Mai im Verwaltungsrat behandelt und unterliegt anschliessend der Genehmigung durch den Gemeindevorstand. Deshalb wird eine allfällige zusätzliche Dividende für das Jahr 2024 erst im darauffolgenden Jahr verbucht.

Die **Investitionsrechnung** weist bei Ausgaben von CHF 2'549'870.75 und Einnahmen von CHF 616'969.70 **Nettoinvestitionen von CHF 1'932'901.05** aus.

Bei einer Bilanzsumme von CHF 51'061'456.77 beträgt das **Eigenkapital per 31. Dezember 2024 CHF 41'008'172.88**.

Über die gesamte Rechnung betrachtet, ergibt sich ein **Finanzierungsfehlbetrag von knapp CHF 85'000.00**. Dies zeigt eine ausgeglichene Situation und bedeutet, dass die getätigten Investitionen nahezu durch eigene Mittel finanziert werden konnten. Solange jährliche Investitionen in der Grössenordnung von 2 Mio. CHF getätigt werden, sind auch Gewinne in fast dieser Höhe nötig um den Finanzbedarf zu decken. Ein genügender Cash Flow kann sonst nicht erreicht werden und die Darlehen müssten jedes Jahr um rund 1.8 Mio. CHF aufgestockt werden.

Ab Seite 11 werden speziell diejenigen Abweichungen erwähnt, welche wesentlich und inhaltlich von Bedeutung sind (siehe Erläuterungen zu den Abweichungen Jahresrechnung 2024 gegenüber Budget 2024).

# Jahresberichte der Departemente

## **Karin Niederberger**

*Gemeindepräsidentin und Vorsteherin der Departemente Allgemeine Verwaltung, Finanzen und Steuern, Soziales, Grundbuchamt, Rechtspflege, Raumordnung*

### **ALLGEMEINE VERWALTUNG**

Mein drittes Amtsjahr war geprägt durch verschiedenartige Projekte, welche für die langfristige Weiterentwicklung der Gemeinde von Bedeutung sind. Zusammen mit dem Gesamtvorstand haben wir uns dabei vor allem an den definierten Legislaturzielen orientiert und diese weiterbearbeitet.

Der Gemeindevorstand hat im Jahr 2024, eine gesamtstrategische Überprüfung der Gemeindeorganisation angestossen. Auf strategischer/politischer Ebene resultiert daraus die Totalrevision der Gemeindeverfassung. Als Ziele der Totalrevision soll eine schlanke, moderne, gut strukturierte und mit übergeordnetem Recht vereinbarte Gemeindeverfassung entstehen. Wichtige Änderungen sind die Reduktion des Gemeindevorstandes und des Schulrates von jeweils sieben auf fünf Mitglieder sowie auch die Aufhebung der bisherigen Wahlkreise. Die Gemeindeversammlung vom 27. März 2025 hat diese Vorlage zuhanden der Urnengemeinde mit einer Annahmempfehlung verabschiedet.

Auf operativer Ebene wird eine Aufgaben- und Leistungsüberprüfung vorgenommen. Diese Überprüfung fokussiert sich auf Restrukturierungs- und Effizienzsteigerungsvorschläge, auf die Analyse, der Aufbau- und Ablauforganisation sowie auf die Analyse der Aufgaben bezogen auf Umfang, Qualität oder Finanzierung. Die Ergebnisse werden im ersten Halbjahr 2025 vorliegen und der Gemeindevorstand wird entscheiden, welche Optimierungsvorschläge umgesetzt werden sollen.

Diese Massnahmen sollen nicht zuletzt dazu beitragen, dass die Gemeinde langfristig und nachhaltig zum Wohl ihrer Bevölkerung und ihrer Mitarbeitenden wirken kann.

Verschiedene Investitionsprojekte konnten fortgesetzt oder abgeschlossen werden. Die dritte und zugleich letzte Etappe der Sanierung der Schulanlage Witi konnte planmässig abgeschlossen werden. Der Ausbau der Güterstrasse Runcalier (landwirtschaftlicher Teil) konnte gestartet werden. Ebenso konnten verschiedene Strassenerneuerungsprojekte fortgesetzt werden.

Die Zusammenarbeit im Gemeindevorstand und mit der Gemeindeverwaltung war wiederum hervorragend. Sie macht mit langjährigen, fachlich und menschlich äusserst kompetenten Mitarbeitenden Freude und ist sehr wertvoll für die Entwicklung der Gemeinde Churwalden.

### **Gemeindeversammlungen**

An der Gemeindeversammlung vom 8. April 2024 wurden Verpflichtungskredite für den Ausbau der Wasserversorgung Wasserboden Malix, für die Sanierung des Grundwasserpumpwerks Gruoben Parpan und für die Quellschutzmassnahmen Kuhalp Malix gesprochen.

An der Gemeindeversammlung vom 18. Juni 2024 konnte die Jahresrechnung 2023 einstimmig genehmigt werden. Weiter wurde ein Verpflichtungskredit für den behindertengerechten Ausbau der Haltestelle Rezia Malix gesprochen.

An der Gemeindeversammlung vom 19. November 2024 wurde die Revision der Ortsplanung, Teil Siedlung (inkl. Baugesetz) beraten und dieser zugestimmt.

An der Gemeindeversammlung vom 5. Dezember 2024 wurde das Budget 2025 genehmigt und der Steuerfuss 2025 festgelegt. Zudem erfolgte eine Orientierung über die geplante Totalrevision der Gemeindeverfassung.

### **Gemeindevorstand**

Der Gemeindevorstand hat im Berichtsjahr 23 ordentliche Sitzungen abgehalten. Die beschlossenen Geschäfte sind verfassungsgemäss im amtlichen Publikationsorgan in Kurzform publiziert worden. Zudem wurde anlässlich der Gemeindeversammlungen über die laufende Geschäftstätigkeit orientiert.

In der Gemeindeverwaltung sind im Berichtsjahr folgende Mitarbeitende neu eingetreten:

- Lenz Adrian, 01.08.2024
- Dominik Bigger, 01.09.2024
- Steiner Nicola, 01.09.2024
- Kienle Katharina, 05.09.2024
- Lukas Brunold, 01.10.2024
- Timo Wattering, 01.11.2024

In der Gemeindeverwaltung sind im Berichtsjahr folgende Mitarbeitende ausgetreten:

- Urs Küng, 31.08.2024
- Jasmin Deragisch, 31.08.2024
- Roberto Deragisch, 31.08.2024
- Jan Gubelmann, 30.09.2024

## FINANZEN UND STEUERN

Die Erfolgsrechnung 2024 schliesst mit einem Ertragsüberschuss von CHF 1'708'392 ab. Das Ergebnis ist somit um rund CHF 1.6 Mio. besser als budgetiert. Dies ist sehr erfreulich. Einen wesentlichen Einfluss auf das gute Ergebnis hatten u.a. folgende Positionen:

- Bei den Grundstückgewinnsteuern konnten rund CHF 1.2 Mio. vereinnahmt werden, was rund CHF 0.7 Mio. höher als budgetiert ist.
- Die Gewinn- und Kapitalsteuern der juristischen Personen haben sich positiv entwickelt (CHF 0.6 Mio.) und liegen rund CHF 0.3 Mio. höher als budgetiert.
- Per 01.01.2024 ist das neue Kurtaxengesetz in Kraft. Im Jahr 2024 sind die Einnahmen aus Gäste- und Tourismusförderungsabgaben rund CHF 0.3 Mio. höher als budgetiert und diverse geplante Ausgaben im Tourismus wurden noch nicht getätigt.

Für detailliertere Informationen verweise ich gerne auf die nachfolgenden Erläuterungen zu den Abweichungen der Jahresrechnung 2024 gegenüber dem Budget 2024.

Die Investitionsrechnung weist Nettoinvestitionen von CHF 1'932'901 aus. Die grösseren Ausgaben sind begründet durch die Sanierung der Schulanlagen Witi (3. Etappe), die Erschliessung Runcalier (landwirtschaftlicher Teil) und verschiedene Strassenerneuerungsprojekte.

Über die gesamte Jahresrechnung betrachtet ergab sich ein Finanzierungsfehlbetrag von rund CHF 85'000. Dies zeigt eine ausgeglichene Situation und bedeutet, dass die Investitionen 2024 nahezu durch eigene Mittel finanziert werden konnten. Die weitere Entwicklung der Gemeindefinanzen muss trotzdem sehr wachsam verfolgt werden. Solange jährliche Investitionen in der Grössenordnung von CHF 2 Mio. getätigt werden, sind auch Gewinne in fast dieser Höhe nötig um den Finanzbedarf zu decken. Ein genügender Cash Flow kann sonst nicht erreicht werden und die Darlehen müssten jedes Jahr um CHF 1.8 Mio. aufgestockt werden.

Der Gemeindevorstand ist bestrebt, dies in nachhaltiger Art und Weise zu tun. Das Ziel dabei ist, die Investitionen mit einer möglichst hohen Selbstfinanzierung realisieren zu können, um die Zusatzverschuldung möglichst tief und den Steuerfuss trotz der Investitionsfolgekosten auf dem heutigen Niveau von 90 % zu halten.

## SOZIALES

Im Bereich der Sozialen Sicherheit (Funktion 5) gestaltet sich die Planung aufgrund der gesellschaftlichen Unwägbarkeiten schwierig. Insbesondere aufgrund der Zunahme der sozialhilferechtlichen Unterstützungsfälle schliesst dieser Bereich, trotz konsequenter Geltendmachung der Rückerstattungsansprüche, um rund CHF 157'000.00 schlechter als budgetiert ab.

## GRUNDBUCHAMT

Das Grundbuchamt blickt wieder auf ein erfolgreiches Jahr zurück,

Aus dem Grundbuchamt resultiert ein Gewinnanteil für die Gemeinde Churwalden von rund CHF 35'587.00

## RECHTSPFLEGE

Weiterhin hängig ist die Schadenersatzklage der Gemeinde Churwalden gegen die mit dem Abwasserleitungsbau «Churwalden-Meiersboden» beauftragte Ingenieurgemeinschaft sowie die Planungsbeschwerden gegen die Teilrevision Ortsplanung Hotel Alpina Parpan. Im Übrigen waren im Jahr 2024 keine neuen wesentlichen Rechtsfälle hängig.

## RAUMORDNUNG

Wie schon erwähnt, wurde die Teilrevision der Ortsplanung im Bereich Siedlung an der Gemeindeversammlung am 19. November 2024 beschlossen. Zurzeit läuft das Beschwerdeverfahren beim zuständigen Departement für Volkswirtschaft und Soziales.

Am 07.09.2023 stimmte der Gemeindevorstand dem Erlass des **Quartierplanes Büdemi II** und den Einspracheentscheiden unter Berücksichtigung von Anpassungen/Präzisierungen/Vorbehalte zu. Innert der Rechtsmittelfrist wurden Beschwerden eingereicht, welche das Verwaltungsgericht jedoch dann später infolge Rückzugs als erledigt abgeschrieben hat.

Das **Agglomerationsprogramm Chur der vierten Generation (AP4G)** wurde per Mitte September 2021 beim Bund zur Prüfung eingereicht. Der Prüfbericht des Bundes datiert vom 22. Februar 2023.

Für das Projekt «Aufwertung Strassenraum und Dorfkern Parpan» gab der Gemeindevorstand am 29. Juni 2023 ein Kredit von CHF 25'000.00 für die Konkretisierung des Projektes unter Einbezug der Grundeigentümer und Bevölkerung frei. Am 16. November 2023 stimmte der Gemeindevorstand dem Projekt im Grundsatz zu. Die Bundesbeiträge wurden gestützt auf den Bundesbeschluss vom 4. Dezember 2023 freigegeben.

Die konkreten Massnahmen zur Neuorganisation/Aufwertung Strassenraum und der Neugestaltung Ried im Dorfzentrum in Parpan wurden der ganzen Bevölkerung anlässlich einer Informationsveranstaltung am 13.02.2024 präsentiert. Der Gemeindevorstand entschied daraufhin, das Projekt gegenüber der Massnahmeneingabe 2020 in redimensionierter Form umzusetzen. Die Kosten seien zu reduzieren, damit das Projekt bei der Bevölkerung eine Chance hat.

Die Aufwertung Strassenraum wie auch der Riedplatz soll deshalb nun detaillierter ausgearbeitet und angepasst werden.

### **Bericht Region Plessur**

Nachdem am 14. Juni zuerst das Stimmvolk von Tschierschen-Praden mit grosser Mehrheit dem Zusammenschluss mit der Stadt Chur zustimmte, folgte nur wenige Tage später der Churer Gemeinderat ebenfalls mit grosser Mehrheit dem Antrag des Stadtrates. Im September dann erfolgte die Zustimmung durch die Churer Stimmbevölkerung. Schliesslich genehmigte der Grosse Rat anlässlich der Dezembersession noch die Vorlage. Somit setzt sich die Region Plessur inskünftig noch aus den drei Gemeinden Arosa, Chur und Churwalden zusammen.

Turnusgemäss wurde die Region Plessur von Stadtpräsident Urs Marti bereits zum zweiten Mal präsiert. Das Gremium hat im Berichtsjahr neun Mal getagt, wovon zwei Sitzungen via Videokonferenz durchgeführt wurden. Zwischen den regulären Tagungen wurden zusätzlich dringliche Beschlüsse auf dem Zirkularweg gefasst. Dies unterstreicht die anhaltende Dynamik der Region Plessur. Einmal im Jahr wird eine Sitzung «Extra Muros» in einer Regionsgemeinde durchgeführt. Als zukünftige Regionspräsidentin hat die Aroser Gemeindepräsidentin Yvonne Altmann am 26. Juni 2024 in ihre Gemeinde eingeladen.

Die Erfolgsrechnung ist um einiges positiver als budgetiert ausgefallen. Verantwortlich für dieses gute Ergebnis sind wir alle, ganz besonders aber unsere Mitarbeitenden, die mit den finanziellen Ressourcen immer sehr haushälterisch umgegangen sind.

Wegen der Amtszeitbeschränkung in der Stadt Chur, verlässt Urs Marti die Region Plessur. Wir bedanken uns für seine hervorragende Zusammenarbeit in der Region Plessur. Wir wünschen Urs Marti für die Zukunft alles Gute und beste Gesundheit.

Der detaillierte Jahresbericht der Region Plessur kann auf [www.Churwalden.ch](http://www.Churwalden.ch) eingesehen werden

### **Dank**

Geschätzte Einwohnerinnen und Einwohner, Mitarbeiterinnen und Mitarbeiter der Gemeindeverwaltung, Mitglieder der Geschäftsprüfungskommission, Lehrerinnen und Lehrer, Mitglieder der Kommissionen, Vertreterinnen und Vertreter der Vereine, am Ende dieses Jahresberichtes möchte ich die Gelegenheit nutzen, um Ihnen allen von Herzen zu danken.

Ihr unermüdlicher Einsatz und Ihr Engagement haben unserer Gemeinde ein aussergewöhnliches Jahr in aussergewöhnlichen Zeiten beschert. Gemeinsam haben wir Herausforderungen gemeistert und Projekte verwirklicht.

Ein besonderes Dankeschön gilt unseren Lehrkräften, die mit Hingabe und Leidenschaft unsere Kinder und Jugendlichen fördern.

Das engagierte Mitwirken und Einbringen unserer Kommissionen für Bau, Jugend, Kultur, Landwirtschaft und Tourismus haben massgeblich dazu beigetragen, dass unsere Infrastruktur und das Zusammenleben in erfolgreicher und konstruktiver Weise weiterentwickelt werden kann.

Ein herzlicher Dank auch an die Mitarbeitenden der Gemeindeverwaltung, die mit ihrem täglichen Einsatz die Verwaltung am Laufen halten und einen wichtigen Beitrag zur Organisation leisten.

Ich danke auch unseren engagierten Vereinen, die mit ihrem Engagement und ihren zahlreichen Veranstaltungen den sozialen Zusammenhalt stärken. Sie sind ein unverzichtbarer Teil unserer Gemeinschaft und tragen erheblich zu einem harmonischen Miteinander bei.

Allen danke ich für die Zusammenarbeit, die auf Vertrauen und Solidarität basiert. Lassen Sie uns auch im kommenden Jahr weiterhin für unsere Gemeinschaft eintreten und gemeinsam an einer lebendigen, zukunftsfähigen und wunderschönen Gemeinde arbeiten.

Ihre Gemeindepräsidentin  
Karin Niederberger – Schwitter

## **Sacha Theus**

*Vizepräsident und Vorsteher der Departemente Wasser, Abwasser, Abfall sowie Sammel- und Erschliessungsstrassen Baugebiet*

### **Wasserversorgung**

Das Projekt «Sanierung Grundwasserpumpwerk Gruoben Parpan» wurde geplant und im Laufe des Jahres ausgeführt. Es konnte planmässig gegen Ende 2024 abgeschlossen werden.

Die verschiedenen Aufträge, für die Sanierung des Grundwasserpumpwerks Gruoben Parpan wurden an die Firmen Zeller Balzer Bau AG, Malix, Brüesch AG, Churwalden, Rabiosa Energie, Churwalden, Brugg Rittmeyer AG, Baar, Häny AG, Jona, Schwitter & Wieland, Churwalden und Romag AG, Düdingen vergeben, im Gesamtbetrag von CHF 264'776.65.

Das Projekt «Ausbau Wasserversorgung Wasserboden Malix» wurde von der Gemeindeversammlung genehmigt und der Kredit von 1.14 Mio freigegeben.

Als erste Etappe wurde die Wasserleitung vom Wasserboden bis nach Spina verlegt. Dies in Kombination mit der privat finanzierten Abwasserleitung für den Weiler Spina.

Die restlichen Arbeiten wie dem Pumpwerk und weiteren Leitungen, erfolgen im 2025.

Für den Ersatz der Wasserdurchflussmesser in den Anlagen Tuf und Reservoir Witi erfolgen die Arbeitsvergaben an die Fa. Rittmeyer, Baar, zum Betrag von CHF 17'944.65 und an die Fa. Brüesch, Churwalden, zum Betrag von CHF 9'789.10.

### **Abwasser**

Im Bereich Abwasserbeseitigung wurden hauptsächlich die jährlichen Unterhaltsarbeiten ausgeführt.

Im Cartschinsweg im Bereich der Quellschutzmassnahmen konnten die Arbeiten abgeschlossen werden. Insbesondere die doppelwandige Abwasserleitung wurde geprüft und für dicht befunden.

### **Strassen (Baugebiet)**

Sämtliche Planungsarbeiten für den behindertengerechten Ausbau der Posthaltestellen konnten abgeschlossen werden und fristgerecht per Ende 2024 zur Prüfung beim Kanton eingereicht werden.

Die Vergabe von verschiedenen Unterhaltsarbeiten an den Belagsstrassen im Gemeindegebiet Churwalden erfolgte an die Schlub AG, Chur, zum Betrag von CHF 180'567.05.

Für die Sanierung des Vorplatzes «Schlössligasse-Vorplatz Hotel Stätzerhorn» wurde ein anteilmässiger Kredit von CHF 45'000.00 gesprochen und die Arbeitsvergabe an die Fa. Schlub AG, Chur, gemacht.

## **Manuel Brugger**

*Vorsteher der Departemente Vermessung, Baupolizei*

### **Baupolizei**

Die Baukommission tagte im Jahr 2024 rund alle zwei Wochen und behandelte eine Vielzahl von Baugesuchen. Die Vorprüfung der Baugesuche nimmt einen beträchtlichen Zeitaufwand in Anspruch. Zudem werden die Baugesuche immer komplexer und die Gesetzgebung immer weiter ausgereizt, so dass diverse Abklärungen auch bei externen Stellen notwendig sind.

Die Ortsplanungsrevision sowie die Revision des Baugesetzes wurden vorangetrieben und der Regierung vorgelegt. Die Umsetzung des digitalen Baubewilligungsverfahrens wurde bewusst zurückgestellt. Einerseits um von den Erfahrungen anderer Gemeinden zu profitieren, andererseits wurden andere wichtige interne Pendenzen priorisiert.

Ein großes Thema im Bauamt war auch im Jahr 2024 die hohe Auslastung der Mitarbeiter und die noch vielen offenen und pendenten Arbeiten im Bauamt. Viele Pendenzen konnten auch mit Hilfe der Firma Communo abgearbeitet werden, andere sind noch hängig. Komplexe und aufwändige Baugesuche werden nach wie vor mehrheitlich von der externen Firma Communo bearbeitet und für den Gemeinderat sozusagen pfannenfertig aufbereitet. Dies hat den Vorteil, dass sich das Bauamt vermehrt um die Abarbeitung der älteren Pendenzen kümmern kann. Manuel Foppa hat sich als Sachbearbeiter im Bauamt sehr gut etabliert und kann einfache und wiederkehrende Baugesuche selbständig bearbeiten, was zu einer grossen Entlastung von Patrick Podolak als Bauamtsleiter führt. Auch Adrian Lenz, der 2024 befristet für die Pendenzenbewältigung eingestellt wurde, konnte wesentlich zur Entlastung beitragen.

Der hohe administrative Aufwand im Bauamt, der massgeblich auch durch die übergeordnete Gesetzgebung von Bund und Kanton ausgelöst wird, wird das Bauamt auch in Zukunft beschäftigen und es ist nicht davon auszugehen, dass sich dieser in absehbarer Zeit verringern wird. So wird auch die Einführung des digitalen

Baubewilligungsverfahren zu einem Mehraufwand im Bauamt führen. Die Mitarbeiter des Bauamtes sind bestrebt und setzen täglich alles daran, die Pendenzen abzarbeiten und die anfallende Arbeit im Sinne und zum Wohle der Bevölkerung von Churwalden zu bewältigen.

## **Diego Brunold**

*Vorsteher der Departemente Bildung und Gesundheit*

### **Gesundheit**

In der Gesundheitsversorgungssubregion Plessur wurde im Rechnungsjahr eine Gesundheitskommission gegründet. Diese setzt sich paritätisch aus Vertretern der Gemeinden und Vertretern aus Alters-/Pflegeheimen respektive der Spitex zusammen. Ziel dieser Kommission ist es die Herausforderungen der nächsten Jahre dank der engeren Zusammenarbeit von Leistungserbringenden und Politik besser meistern zu können.

### **Jugendarbeit**

Die Jugendkommission wird seit diesem Jahr durch Ursula Hitz-Derungs. Das Präsidium ist immer noch vakant. Die Jugendarbeiter Jasmin und Roberto Deragisch haben ihre Anstellung als Jugendarbeiter gekündigt. Daraufhin konnte mit Nicola Steiner ein neuer Jugendarbeiter eingestellt werden. Zusätzlich wurde Katharina Kienle als Stellvertreterin des Jugendarbeiters eingestellt.

### **Familienergänzende Betreuung**

Das ortsansässige Angebot der Kinderbetreuung wird rege genutzt. Dies sogar so stark, dass die Protektionsmassnahme, nach welcher die Kinderbetreuung in ausserkommunalen Kitas keine Beiträge durch die Gemeinde erfuhren, aufgehoben wurde.

### **Bericht zum Schulbetrieb 2024**

Am 1. Januar 2024 startete Svenja Hardegger und Thomas Schwendener als neue Schulräte der Fraktion Malix im Schulrat. Nicole Brunold gab – nach neun Amtsjahren – ihre Demission per Ende Juni 2024 bekannt. Anlässlich der Ersatzwahl vom 22. September 2024 wurde Katrin Brassler als neue Vertreterin der Fraktion Churwalden in den Schulrat gewählt.

Der Schulrat hat sich im Jahr 2024 an zehn ordentlichen Sitzungen getroffen um die anfallenden Geschäfte zu behandeln. Im Berichtsjahr befasste sich der Schulrat intensiv mit der Überprüfung der Schulstandorte und verabschiedete z.H. der Schulträgerschaft Antrag auf Teilrevision vom Schulgesetz Churwalden. Der Schulrat befasste sich im Berichtsjahr zudem mit der Überprüfung der IT-Infrastruktur sowie der Überprüfung vom Schülertransport an der Schule Churwalden.

Im Zusammenhang mit den nicht absehbaren Zuzügen in der Fraktion Parpan und der damit verbundenen Erhöhung der Schülerzahlen wurden die gesetzlichen Vorgaben zur Klassengrösse einer Gesamtschule am Schulstandort Parpan überschritten. Folge dessen wurde im Schuljahr 2024/2025 – nach einem Jahr Gesamtschule – wieder ein Mehrklassensystem mit zwei Klassenlehrpersonen eingeführt.

Im Schuljahr 2024/2025 beschäftigt die Schule Churwalden 29 interne Mitarbeiter\*innen sowie einen externen Schulsozialarbeiter. Per Ende Schuljahr 2023/2024 beendeten drei Lehrpersonen das Arbeitsverhältnis an der Schule Churwalden. Der Fachkräftemangel im Bildungsbereich zeigte sich bei der Rekrutierung neuer Lehrpersonen erneut deutlich. Bis zum Start vom Schuljahr 2024/2025 konnte durch die Schulleitung kompetente Lehrpersonen für unsere Schule gewonnen werden.

Im Schuljahr 2024/2025 besuchten 168 Schüler\*innen die Schule Churwalden. Davon wurden am Schulstandort Parpan 19 Schüler\*innen, am Schulstandort Churwalden 104 Schüler\*innen sowie am Schulstandort Malix 45 Schüler\*innen beschult. Gegenüber dem Schuljahr 2023/2024 haben sich die Schülerzahlen an der Schule Churwalden um sechs Schüler\*innen erhöht.

Die externe Schulsozialarbeit betreute im Berichtsjahr 40 Fälle an der Schule Churwalden. Verteilt auf die drei Schulzyklen hat die Schulsozialarbeit im Zyklus 1: 29%, im Zyklus 2: 41% und im Zyklus 3: 30% der Fälle betreut.

Die Schulbehörde ist bestrebt, die Weiterentwicklung der Schule Churwalden voranzutreiben und darf dabei auf ein motiviertes Team aus Schulleitung, Schulverwaltung und Lehrpersonen zurückgreifen.

Andreas Thöny, Schulratspräsident

## **Franz Burtscher**

*Vorsteher der Departemente Liegenschaften und Sicherheit*

### **Liegenschaften**

Die Sanierungsarbeiten am Schulhaus Witi konnten erfolgreich, unter dem KV, abgeschlossen werden.

Zusätzlich wurde für die Sanierung der Lüftung sowie für kleinere Ergänzungsarbeiten im Gemeindesaal ein Planungskredit gesprochen.

Für die geplanten Sanierungsarbeiten auf der Alp Malix (Unterstand für die fahrbare Melkmaschine) wurde ein Planungsbüro beauftragt. Die Sanierung verzögert sich aus verschiedenen Gründen und muss auf das Jahr 2025 verschoben werden.

Die Erstellung einer PV-Anlage am Schulhaus Witi ist für 2026 geplant, nachdem der Architekt Zumthor sein Einverständnis gegeben hat.

Die Vorarbeiten bezüglich Tempo 30 in der Gemeinde Churwalden sind abgeschlossen worden. Der Kanton hat ein Planungsbüro beauftragt eine Studie bis im Frühjahr/Sommer 2025 auszuarbeiten. Die Realisierung der Massnahmen ist auf 2026 geplant. In der Fraktion Passugg wurde Tempo 30 bereits eingeführt.

Die Revision für ein Polizeigesetz ist in der Vorbereitungsphase.

Der Lift im Rathaus wurde ersetzt, zudem ist ein Planungskredit für die Sanierung des Rathauses genehmigt worden. Das Resultat der Studie wird 2025 präsentiert.

Für den Ersatz resp. Renovation der Hirtenhütte Galtalp wurden erste Planungsvorschläge erstellt.

Das ehemalige Tennishüsli in Churwalden wurde abgebrochen.

## **Jasmine Said Bucher**

*Vorsteherin der Departemente Werkbetrieb/Land- und Forstwirtschaft*

### **agrischa Chur 2025**

Die agrischa Chur vom 12. und 13. April 2025 wird mit Beschluss im Dezember 2024 mit 1'040 CHF unterstützt.

### **Pachtvertrag BCD - Älplibar Malix**

Der Pachtvertrag wird für das Jahr 2025 genehmigt.

### **Landwirtschaft**

#### **Ersatzwahlen Landwirtschaftskommission**

Christian Brassler und Hubert Schneider treten nach **rund 10 Jahren** Arbeit in der Landwirtschaftskommission auf Ende 2024 aus der LWK zurück. Die zuverlässige und gewissenhafte Arbeit von Christian Brassler und Hubert Schneider wurde sehr geschätzt und wird verdankt. Florian Held und Mario Rubitschon werden für die Legislaturperiode 2022-2025 durch den Gemeindevorstand am 12.12.2024 gewählt.

#### **Meliorationsprojekt Güterstrassen**

Die erste Etappe Pradaschierweg ist fertig gestellt und wurde vorbildlich zur Zufriedenheit des ALG und der Gemeinde umgesetzt. Die Meliorationskommission hat ihre Aufgabe umsichtig und verantwortungsvoll wahrgenommen. Die Begehung mit dem Gemeindevorstand fand am 17.10.2024 statt.

#### **Gewässerschutz Sanierung Kuhalp**

Der Kredit wird an der Gemeindeversammlung vom 08.04.2024 genehmigt, Das Amt für Landwirtschaft und Geoinformation hat das Gesuch zur Sanierung der Kuhalp Malix vorgeprüft, es wird ein Bundes- und Kantonsbeitrag in Höhe von 48'000 CHF in Aussicht gestellt, dies entspricht 13.6% der Gesamtkosten von 355'000 CHF. Der Grosse Rat entschied im 2024 eine Anpassung der Gewässerschutzrichtlinie. So musste das Projekt im Jahr 2025 neu gestartet werden. Das Amt für Landwirtschaft und Geoinformation benötigt nun ein angepasstes Raumprogramm, das vom Plantahof erstellt werden muss.

#### **Güterstrasse Runcalier, landwirtschaftlicher Teil**

Im Mai 24, konnte mit dem Bau gestartet werden und im Herbst wurde die erste Etappe wie geplant abgeschlossen.

#### **Erschliessung Bärenalpen landwirtschaftlicher Teil**

Für die Erschliessung wurde 2024 ein Vorprojekt erstellt.

### **Forst**

#### **Revierförster**

Urs Küng wechselte seine Arbeitsstelle ins Schanfigg. Die Gemeinde dankt ihm für die grosse geleistete

unermüdliche und engagierte Arbeit für Wald und Flur. So konnte er jedes Jahr die Aufgaben aus der Leistungsvereinbarung so erledigen, dass die Gemeinde die maximale Abgeltung durch das AWN erhalten konnte.

In regelmässigen Abständen wird die Leistungsvereinbarung mit dem AWN erneuert. Die Überprüfung des Reviers Churwalden durch das AWN hat ergeben, dass der benötigte Stellumfang für den Revierförster bei 90% liegt und 80% akzeptabel sind. Die Gemeinde sieht so eine 80% Stelle für den Revierförster vor.

Der Revierförster Timo Wattering wurde vom Gemeindevorstand am 24.06.2024 mit einem Pensum von 100% gewählt, davon 80% als Revierförster und 20% interim als Werkdienstleiter gewählt.

### **Instandstellung Waldweg Bärenalp**

Die Sanierung des Waldweges hat sich als notwendig erwiesen. Die Ingenieurleistungen (Detailprojekt/ Ausschreibungsunterlagen/ Submission/ örtliche Bauleitung/ Schlussabrechnung) wurden am 13.06.2024 zur Vergabe frei gegeben.

### **Werkdienst**

Am 08.08.2024 wurde Dominik Brigger als Werkdienstmitarbeiter gewählt. Die Stelle des Vorarbeiters konnte ebenfalls besetzt werden.

Am 12.12. 2024, wurde beschlossen eine 80-100% Stelle Leitung Werkdienst auszuschreiben, da eine Neubesetzung der Vorarbeiterstelle anstand.

Es wurden ein Ersatz- Kommunalfahrzeuges mit Allrandantrieb eingemietet, Abroll-Ladebrücke und ein Eiskratzer angeschafft.

### **Zusammenarbeit Wolfswehr**

Am 30.01.2024 wurde die Zusammenarbeit der Wolfswehr mit der Gemeinde Churwalden geregelt. Die Aufgabe der Gemeinde sind Wanderwegsperrungen und Information über diese. Wolfswehr und Gemeinde informieren sich gegenseitig über Sichtungen und ergriffene Massnahmen. Wolfsmeldungen müssen dem Wildhüter gemeldet werden, dieser entscheidet über das weitere Vorgehen bezgl. des Wolfes.

## **Rolf Schumacher**

*Vorsteher der Departemente Kultur, Tourismus, Öffentlicher Verkehr*

### **Kultur**

Die Mitglieder für die Kulturkommission der Gemeinde sind sehr aktiv geworden. Eine Dorfführung in Churwalden wurde ins Leben gerufen und hat schon beachtlichen Erfolg. Auch die Zusammenarbeit der Kommission mit der regionalen Kultur Organisation KaP hat sich als sehr sinnvoll herausgestellt. Verschiedene örtliche kulturelle Geschichtsabende werden organisiert.

### **öV**

Der Betrieb vom Nachtshuttle in der Region funktioniert und wird geschätzt. In der Gemeinde sind noch diverse Haltestellen behindertengerecht auszubauen. Die Arbeiten an der Haltestelle Raetia werden mit den angrenzenden Bautätigkeiten koordiniert. Der Ausbau des Postplatzes in Parpan soll möglichst mit den Arbeiten ums Riet kombiniert werden.

### **Tourismus**

Das neue Tourismusgesetz ist in Kraft, und die erwarteten Berechnungen sind mehrheitlich eingetroffen. Die dazu passenden Leistungsvereinbarungen mit allen Partnern sind in Bearbeitung und Abklärung. Die Biathlon WM 2025 war ein voller Erfolg, viele Einheimische haben als Voluntari dazu beigetragen. Die regionale Zusammenarbeit für den Event Pool ist für fünf Jahre zur Probe in Kraft, kleinere Korrekturen sind noch zu bearbeiten.

Die Zusammenarbeit mit den örtlichen Tourismusvereinen und der Interessengemeinschaft Brambrüesch passt sich den neuen Leistungsvereinbarungen an.

Die Sanierung des Dorfplatzes Ried Parpan ist im «Aggloprogramm 4» integriert.

Die Planung ist lanciert, es hat bereits ein erster Info Abend stattgefunden, wo Anmerkungen zu Verbesserungen zur Kenntnis genommen wurden.

Die Entflechtung der Wanderwege wird weiter vorangetrieben. Dazu ist ein Konzept nötig, um entsprechende Kantonsbeiträge beantragen zu können. Die nötigen Reparaturen an Wander- und Bikewegen werden wiederum von Firma Allegra unter Mitwirkung von einheimischem Gewerbe.

Bereits zum dritten Mal wurde im Sommer auf den Parkplätzen Brambrüesch und Parpan Heimberg mit dem Anbieter «Park&Sleep» ein Angebot für Camper bereitgestellt. Die Zusammenarbeit läuft reibungslos

# Erläuterungen zu den Abweichungen Jahresrechnung 2024 gegenüber Budget 2024

Kontonummer	Kontobezeichnung	Budget 2024	Rechnung 2024	Bemerkungen
mind. 20% und CHF 20'000.00				
		Verlust	Gewinn	Differenz auf 1'000 CHF
<b>ERFOLGSRECHNUNG</b>		<b>-112'100.00</b>	<b>-1'708'392.60</b>	<b>-1'596'000.00</b>
<b>0</b>	<b>ALLGEMEINE VERWALTUNG</b>	<b>1'690'600.00</b>	<b>1'741'899.70</b>	<b>51'000.00</b>
<b>0120</b>	<b>Exekutive</b>			
3132.00	Honorare externe Berater, Gutachter, Fachexperten etc.	3'000.00	54'331.70	Für die Überprüfung der politischen und organisatorischen Strukturen inkl. ALÜ wurden im 2024 50'888.95 ausgegeben. Dieses Projekt war bei der Budgetierung noch nicht bekannt.
<b>0210</b>	<b>Gemeindeverwaltung</b>			
4910.00	Interne Verrechnung von Dienstleistungen	-60'000.00	-92'067.10	Am 01.01.2024 wurde das neue Kurtaxengesetz eingeführt. Für die Erfassung und Umsetzung erfolgte einen einmaligen Mehraufwand. Somit wurden dem Tourismus rund 28'000 mehr belastet als im Vorjahr. Der Aufwand dürfte sich spätestens im 2026 wieder einpendeln.
<b>0220</b>	<b>Bauverwaltung</b>			
3010.00	Löhne des Verwaltungs- und Betriebspersonals	285'000.00	351'541.45	Aufgrund der Arbeitsbelastung, der sich angestauten Arbeiten und Pendenzen wurde am 01.05.2024 das Pensum des Bauamtssekretärs von 80% auf 100% angehoben. Zudem wurde ab 01.08.2024 eine befristete Arbeitsstelle von einem Jahr mit einem 90%-Pensum geschaffen. Vom ausgegebenen Betrag müssen die Krankentaggelder (siehe 0220.3010.09) abgezogen werden. Das Budget 2024 wurde somit um rund 38'000 überschritten.
3010.09	Erstattung Lohn Verwaltungs- und Betriebspersonals	-	-28'052.80	Krankentaggelder
3118.00	Immaterielle Anlagen	23'000.00	-	Für eine eBau-Lösung wurden 23'000 vorgesehen. Die Einführung verzögert sich.
3132.00	Honorare externe Berater, Gutachter, Fachexperten etc.	100'000.00	232'319.20	Für Bauberatungen wurden 68'000, für juristische Honorare 19'000 sowie für Beratungen komplexer Baugesuche, Besprechungen u. dgl. (Organisation Bauamt) 145'000 aufgewendet.
4260.00	Rückerstattungen und Kostenbeteiligungen Dritter	-50'000.00	-6'218.60	Im 2022 gab es mehr Weiterverrechnungen von Bauberatungen. Das Budget 2025 wurde bereits auf 12'000 reduziert.
4910.00	Interne Verrechnung von Dienstleistungen	-60'000.00	-92'067.10	Es wurden mehr Stunden vom Bauamt dem Werkbetrieb belastet. Aufgrund der zweimonatigen Vakanz des Försters musste der Bauamtsleiter diverse Aufgaben zur Führung des Werkbetriebs übernehmen.
<b>0290</b>	<b>Verwaltungsliegenschaften, übrige</b>			
3131.00	Planungen und Projektierungen Dritter	29'000.00	-	Für die Planung der Schliesssysteme bei allen Gebäuden des Verwaltungsvermögens wurden 29'000 berücksichtigt. Dieser Posten wurde nicht benötigt.
<b>1</b>	<b>ÖFFENTL. ORDNUNG UND SICHERHEIT, VERTEIDIGUNG</b>	<b>83'800.00</b>	<b>138'001.20</b>	<b>54'000.00</b>
<b>1400</b>	<b>Allgemeines Rechtswesen (allgemein)</b>			
4612.10	Gewinnanteil Grundbuchamt	-72'000.00	-17'044.93	In der Jahresrechnung 2023 des Grundbuchamts Valbella wurden 100'000 für die Ersatzanschaffung Hardware mit Server/Telefonie/Bürostühle zurückgestellt. Zudem sind die Grundbucheinnahmen zurückgegangen, da u.a. der Zweitwohnungsmarkt mittlerweile ausgetrocknet ist. Der Gewinnanteil der Gemeinde Churwalden hat sich von rund 24% auf 22.05% reduziert. Ohne die Rückstellung wäre der Gewinnanteil 39'094.93 gewesen.
<b>2</b>	<b>BILDUNG</b>	<b>3'613'500.00</b>	<b>3'663'123.62</b>	<b>50'000.00</b>
<b>2110</b>	<b>Kindergarten</b>			
3020.00	Löhne der Lehrpersonen	182'000.00	239'858.10	Schuljahr 2023/24: 35 Kinder, 63 Lektionen Schuljahr 2024/25: 41 Kinder, 85 Lektionen
<b>2120</b>	<b>Primarstufe</b>			
3020.09	Erstattung Lohn der Lehrpersonen	-	-31'355.65	Die Ausrichtung von Mutterschaftsentschädigungen sowie das Honorar der Praxisdozentin an der PHGR sind auf diesem Konto verbucht.
3170.12	Schülertransportkosten	70'000.00	98'720.70	Für den Schülertransport vom Wohnort zum Schulstandort wurden 88'212.80 ausgegeben. Gegenüber dem Vorjahr sind v.a. die Kosten für den Schulbus Parpan und das Postauto angestiegen. 10'507.90 entfallen auf den Schülertransport für Schwimmen, Turnen, Bibliothek, Skifahren und andere Schulanlässe.
<b>2510</b>	<b>Gymnasiale Maturitätsschulen</b>			
3611.00	Entschädigungen an Kanton	131'000.00	87'850.00	Die Schule hat mit 9 Schülern gerechnet, effektiv waren es 7 Schüler im Schuljahr 23/24 und 5 Schüler im Schuljahr 2024/25.
<b>3</b>	<b>KULTUR, SPORT UND FREIZEIT, KIRCHE</b>	<b>175'400.00</b>	<b>148'340.75</b>	<b>-27'000.00</b>

Kontonummer	Kontozeichnung	Budget 2024	Rechnung 2024	Bemerkungen
mind. 20% und CHF 20'000.00				
<b>4</b>	<b>GESUNDHEIT</b>	<b>539'100.00</b>	<b>724'506.35</b>	<b>185'000.00</b>
<b>4120</b>	<b>Kranken-, Alters- und Pflegeheime</b>			
3612.19	Anteil KVG-Pflegekosten	255'000.00	440'347.10	Ø Pflegestufe 5.52, Ø Anzahl Pflegefälle pro Monat 28.6 Die Ø Pflegestufe hat sich minim reduziert, dafür haben die Ø Anzahl Pflegefälle pro Monat um rund 20% zugenommen. Das Budget 2025 wurde entsprechend auf 444'000 angehoben.
4632.00	Beiträge von Gemeinden und Gemeindezweckverbände	-42'000.00	-73'841.75	Aufgrund des Anstiegs konnten auch mehr Pflegefälle an andere Gemeinden weiterverrechnet werden.
<b>5</b>	<b>SOZIALE SICHERHEIT</b>	<b>547'900.00</b>	<b>704'474.74</b>	<b>157'000.00</b>
<b>5720</b>	<b>Gesetzliche wirtschaftliche Hilfe</b>			
3637.01	Materielle Hilfe	600'000.00	1'087'926.43	Die Anzahl der Fälle haben im 2024 gegenüber dem Vorjahr um rund 20% zugenommen. Da bereits im Vorjahr Kosten von rund 750'000 angefallen sind, wurde das Budget 2025 auf 1'000'000 erhöht. Da viele Faktoren wie Komplexität des Falles, Zu-/Wegzüge etc. einwirken, ist dieser Posten sehr schwierig zu budgetieren.
4260.07	Rückerstattung Materielle Hilfe	-120'000.00	-405'675.88	Es wurden Ergänzungsleistungen von rund 190'000 zurückerstattet. Ebenso konnten in 2 Fällen bezogene Unterstützungen zurückbezahlt werden. Der Zeitpunkt solcher grösseren Rückerstattungen ist kaum einschätzbar.
4631.06	Beiträge vom Kanton (Globalpauschalen)	-40'000.00	-104'288.28	Die Globalpauschalen werden für anerkannte Flüchtlinge ausgerichtet. Dabei ist die Aufenthaltsdauer massgebend. Auch hier beeinflussen die Zu-/Wegzüge für wie viele Fälle die Gemeinde Globalpauschalen erhalten.
<b>6</b>	<b>VERKEHR</b>	<b>1'582'700.00</b>	<b>1'556'356.84</b>	<b>-26'000.00</b>
<b>6150</b>	<b>Gemeindestrassen</b>			
3101.00	Betriebs- und Verbrauchsmaterial	130'000.00	63'640.65	Im 2023 wurden aufgrund der Starkregeneignisse mehr Kies (73'614.35) und Wasserablauffrinnen (31'531.90) für Instandstellungen benötigt. Diese Posten verringerten sich im 2024 wieder um 66'000.
3131.00	Planungen und Projektierungen Dritter	65'000.00	16'485.60	Folgende Projekte wurden budgetiert; jedoch nicht benötigt: Planung Veloweg Meiersboden bis Aeber (AP4G) 20'000 Projektierung Brambrüeschstr. 1. Teil 25'000 Ausgeführt wurde die Planung der Einfahrt Trutzobelweg in Julierstrasse mit 16'485.60.
3141.00	Unterhalt Strassen, Verkehrswege	130'000.00	271'532.30	Es wurden Belagsarbeiten in der Höhe von über 173'000 ausgeführt. Die grössten Posten betrafen: - Oberhusweg Malix 58'000 - Witiwäg Churwalden 65'000 - Vorplatzerneuerung Stätzerhorn-Brandenburger 30'000 - diverse (Busterminal, Riedboda-/Palus-/Pradafänzerwäg, Mülistrasse) 20'000 Beim Hangrutsch am Jochwäg musste mit Eisenbahnschienen (rund 11'000) gesichert werden.
3910.00	Interne Verrechnungen von Dienstleistungen	200'000.00	243'778.55	Der Werkdienst hatte mehr Stunden bei den Strassen.
3920.03	Interne Verrechnung von Fahrzeugen	58'000.00	80'758.90	Aufgrund mehr Werkbetriebsstunden bei den Gemeindestrassen erhöhten sich auch die verrechneten Fahrzeugkosten.
<b>6190</b>	<b>Werkbetrieb</b>			
3010.09	Erstattung Lohn Verwaltungs- und Betriebspersonals	-	-21'898.55	Kranken- und Unfalltaggelder
3130.00	Dienstleistungen Dritter	1'000.00	45'052.20	Aufgrund von Ausfällen bei den Werkdienstarbeitern erhöhten sich die Dienstleistungen Dritter.
3151.02	Unterhalt Fahrzeuge	32'000.00	51'340.85	Die Fahrzeugkosten betragen im Ø der letzten 5 Jahre 38'000. Grösserer Unterhalt war im 2024 beim Holder und den 3 Pick-ups zu verzeichnen.
4920.03	Interne Verrechnung von Fahrzeugen	-119'000.00	-182'041.40	Die Fahrzeugkosten werden seit 2023 aufgrund der Werkbetriebsstunden auf alle Funktionen verteilt (vorher nur aufgrund Rapport an Funktionen 7101-7301, 8400-8404). Die Zahlen aus dem Jahresabschluss 2023 sind in das Budget 2025 eingeflossen und wurden neu mit 188'100 budgetiert.
<b>7</b>	<b>UMWELTSCHUTZ UND RAUMORDNUNG</b>	<b>192'300.00</b>	<b>185'968.55</b>	<b>-6'000.00</b>
<b>7101</b>	<b>Wasserwerk [Gemeindebetrieb]</b>			
3101.00	Betriebs- und Verbrauchsmaterial	58'000.00	30'631.55	Für die Umrüstung der Wasserzähler auf Funk wurden 40'000 budgetiert. Effektiv eingekauft wurden Wasserzähler für rund 26'000.
3130.00	Dienstleistungen Dritter	50'000.00	11'118.00	Irrtümlich wurde die Position 7101.3131.00 auch bei diesem Konto dazugerechnet. Im 2025 wurden die üblichen 25'000 budgetiert.
3131.00	Planungen und Projektierungen Dritter	25'000.00	-	Für die Projektierung Ausbau Wasserböden/Spina wurden 25'000 budgetiert. Es sind keine Kosten angefallen.

Kontonummer	Kontobezeichnung	Budget 2024	Rechnung 2024	Bemerkungen
mind. 20% und CHF 20'000.00				
3142.00	Unterhalt Wasserversorgung	120'000.00	92'916.20	Das Budget wurde nicht vollständig beansprucht. Grössere Ausgaben sind angefallen für: - Ersatz Durchflussmesser Tuf/Witi 17'932.-- - Akonto für Wasserzählereinbau 13'876.05 - Durchforstung QS-Zone (IBC Parpan) 6'672.15
4510.00	Entnahmen aus Spezialfinanzierungen	-237'300.00	-112'898.60	Weniger Ausgaben in der Wasserversorgung führten zu weniger Entnahme aus dem Spezialfinanzierungsfonds (kleineres Defizit)
<b>7201</b>	<b>Abwasserbeseitigung [Gemeindebetrieb]</b>			
3132.00	Honorare externe Berater, Gutachter, Fachexperten etc.	20'000.00	149'293.55	Aufwand hauptsächlich in Zusammenhang mit der laufenden Schadenersatzklage über CHF 4.4 Mio. gegen die beauftragten Ingenieurbüros betr. „Werkmangel Abwasserleitung Churwalden-Meiersboden“.
4510.00	Entnahmen aus Spezialfinanzierungen	-251'900.00	-355'812.01	Höhere Ausgaben im Abwasser (siehe 7201.3132.00) führten zu einer grösseren Entnahme aus dem Spezialfinanzierungsfonds (grösseres Defizit)
<b>7301</b>	<b>Abfallwirtschaft [Gemeindebetrieb]</b>			
3119.00	Übrige nicht aktivierte Anlagen	35'000.00	782.75	Für die Anschaffung einer Mulde für Grüngut in Parpan waren 25'000 vorgesehen. Die Anschaffung erfolgt später, sobald das neue Abfallkonzept steht.
3130.10	Entsorgung Grüngut	18'000.00	53'475.40	Folgende Beträge wurden verbucht für: Zerkleinerungsarbeiten 44'070.-- Grünmulden leeren 9'285.40 Bis zur Umsetzung des neuen Abfallkonzepts muss weiterhin mit Kosten von 50'000 gerechnet werden.
3510.00	Einlagen in Spezialfinanzierungen des Eigenkapitals	-	45'298.43	Im Aufwand wurde das Budget in mehreren Konten unterschritten, was zu einer Einlage (Gewinn) anstatt einer Entnahme bei der Spezialfinanzierung führte.
<b>8</b>	<b>VOLKSWIRTSCHAFT</b>	<b>398'900.00</b>	<b>19'955.75</b>	<b>-379'000.00</b>
<b>8200</b>	<b>Forstwirtschaft</b>			
3130.00	Dienstleistungen Dritter	80'000.00	42'086.80	Das Budget wurde nicht vollständig beansprucht. Für die Pflege Spinatobel wurde 13'000 aufgewendet.
3130.23	Holzerntearbeiten durch Dritte	200'000.00	327'658.90	Die Holzschläge waren infolge Zwangsnutzungen im 2024 aufwändiger mit Helikoptereinsätzen. Dafür wurden auch mehr Beiträge durch den Kanton ausgelöst. Die grössten Ausgaben waren: - Seilen/Vorfällen/Installation Stettliwald 38'000 - ZN Aufrüsten Runcalätsch 22'000 - Logging HS Mittagflue 53'000 - Logging ZN Gazi/Gigalins/Belvedra etc. 28'000
3131.00	Planungen und Projektierungen Dritter	20'000.00	-	Für die Projektierung Erschliessung Bärenalp wurden 20'000 budgetiert. Die Ausgaben von 18'014.10 wurden direkt in der Investitionsrechnung (8200.5010.60) verbucht, da der Nettoverpflichtungskredit bereits am 16.11.2023 gesprochen wurde.
4250.01	Holzverkäufe	-45'000.00	-22'463.65	Der Ø der Jahre 2020-2024 beträgt 40'000 an Holzverkäufen. Aufgrund der schlechten Holzqualität (Zwangsnutzungen) konnte weniger Holztertrag erzielt werden.
4631.08	Beiträge vom Kanton (Waldschäden)	-54'000.00	-108'372.00	siehe 8200.3130.23
4631.09	Beiträge vom Kanton (Sammelprojekte)	-160'000.00	-236'160.00	siehe 8200.3130.23
<b>8400</b>	<b>Tourismus (allgemein)</b>			
3141.07	Unterhalt Anlagen/ Wanderwege	130'000.00	57'593.40	Für den Wander- und Bikewegunterhalt wurden im 2024 32'065.45 aufgewendet. Ansonsten fielen keine grösseren Ausgaben an.
3635.09	Beitrag in Eventpool Region Lenzerheide	-	160'000.00	Am 07.12.2023 wurde an der Gemeindeversammlung beschlossen, einen Beitrag von 160'000 für die gemeinsame Finanzierung von touristischen Events (Eventpool) zu sprechen.
3636.12	Beiträge an Bikeanlässe	60'000.00	-	Dieser Anlass wird über den Eventpool finanziert.
3910.00	Interne Verrechnungen von Dienstleistungen	88'000.00	112'859.20	Der Werkdienst hatte mehr Stunden im Bereich Tourismus.
3930.12	Interne Verrechnung Eisfeld	43'600.00	64'305.10	siehe 8401
3930.14	Interne Verrechnung Langlaufloipe	23'200.00	-45'721.90	siehe 8404
4035.00-4035.22	Gästeabgaben (zusammengefasst)	-875'000.00	-1'134'012.65	Per 01.01.2024 ist das neue Kurtaxengesetz in Kraft. Aus der Periode des "alten" Kurtaxengesetzes sind noch Abgaben von 11'354.55 eingegangen. Für 2024 sind 1'122'658.10 eingegangen, was einer Steigerung von +15% gegenüber dem Jahresabschluss 2023 entspricht.
<b>8402</b>	<b>Eisfelder</b>			
4930.00	Interne Verrechnung von Betriebs- und Verwaltungskosten	-43'600.00	-64'305.10	Aufgrund mehr verrechneten Stunden sowie Fahrzeugkosten des Werkbetriebs erhöhte sich das Defizit bei den Eisfeldern.
<b>8404</b>	<b>Langlaufloipen</b>			
4635.01	Loipenbeiträge (Anteil)	-151'000.00	-185'328.00	Aufgrund des guten Winters erhöhten sich die Einnahmen bei den Loipenbeiträgen.
4930.00	IV von Betriebs- und Verwaltungskosten	-32'700.00	14'758.98	Anstatt eines Aufwandsüberschusses gab es ein Ertragsüberschuss bei den Loipen (siehe 4635.01)

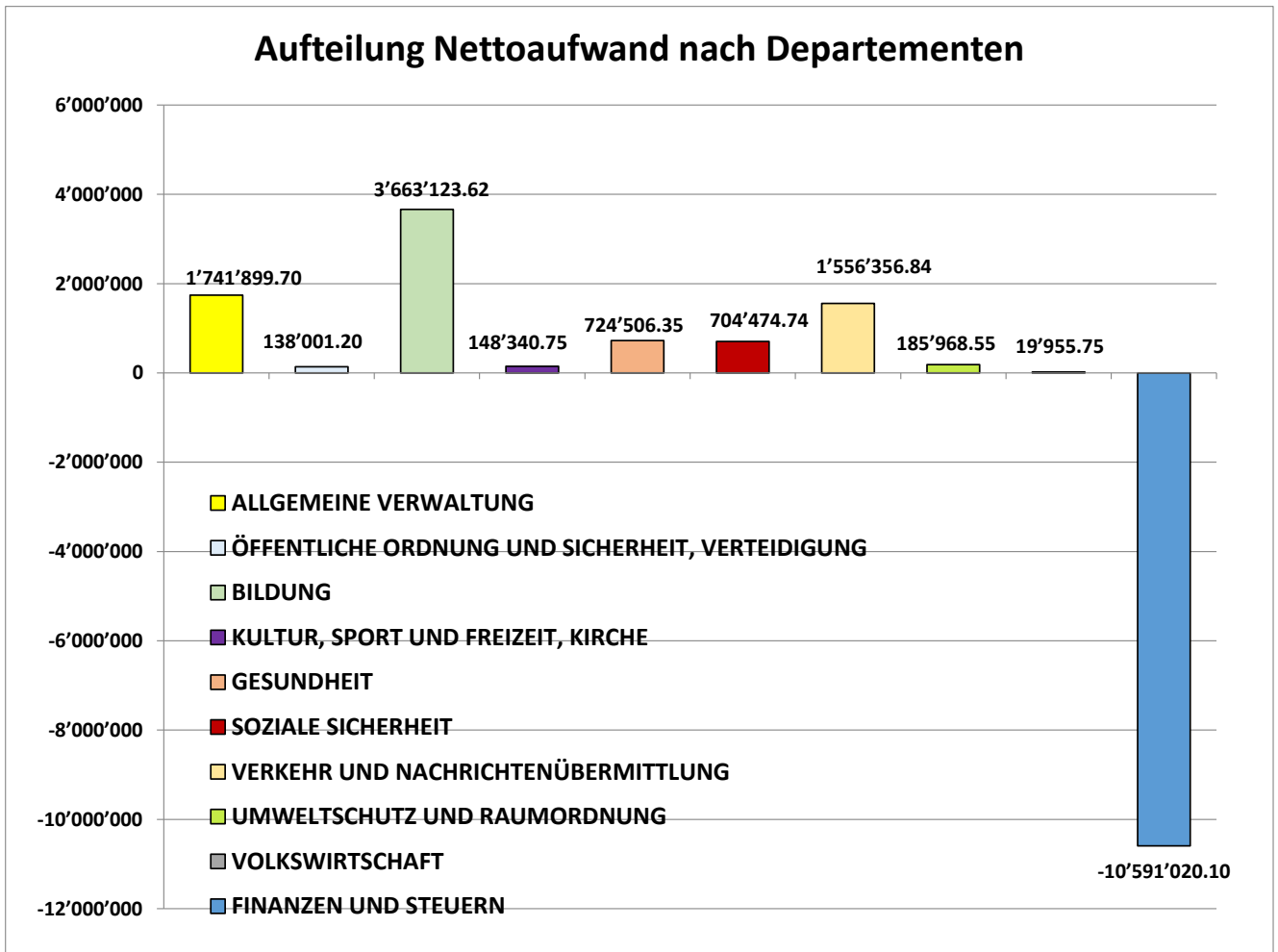
Kontonummer	Kontobezeichnung	Budget 2024	Rechnung 2024	Bemerkungen
mind. 20% und CHF 20'000.00				
<b>8415</b>	<b>Tourismusförderungsabgaben</b>			
3635.04	Beitrag Lenzerheide Marketing & Support AG	177'000.00	222'690.55	Aufgrund der Mehreinnahmen bei den Tourismusförderungsabgaben erhöhte sich auch die Ablieferung von 85% an die Lenzerheide Marketing & Support AG.
4035.10- 4035.32	Tourismusförderungsabgaben (zusammengefasst)	-208'000.00	-261'988.90	Per 01.01.2024 ist das neue Kurtaxengesetz in Kraft. Aus der Periode des "alten" Kurtaxengesetzes gab es noch Korrekturen z.G. der Betriebe von 16'036.70. Für 2024 sind 278'025.60 eingegangen, was einer Steigerung von knapp +20% gegenüber dem Jahresabschluss 2023 entspricht.
<b>9</b>	<b>FINANZEN UND STEUERN</b>	<b>-8'936'300.00</b>	<b>-10'591'020.10</b>	<b>-1'655'000.00</b>
<b>9100</b>	<b>Allgemeine Gemeindesteuern</b>			
3181.00	Tatsächliche Forderungsverluste	45'000.00	19'304.95	Die Steuerausfälle haben sich erfreulicherweise gegenüber dem Vorjahr leicht reduziert.
4000.15	Steuern auf Kapitalabfindungen	-100'000.00	-143'317.75	Die Steuern auf Kapitalabfindungen haben in den letzten Jahren zugenommen. Der Ø der letzten 5 Jahre liegt bei 126'000. Das Budget 2025 wurde auf 140'000 angehoben. Die Einnahmen scheinen sich auf diesem Niveau einzupendeln.
4002.00	Quellensteuern natürliche Personen	-340'000.00	-409'068.90	Die Quellensteuern gingen gegenüber dem Vorjahr zwar um 50'000 zurück, bewegen sich aber immer noch auf hohem Niveau.
4010.00	Gewinn- und Kapitalsteuern juristische Personen	-330'000.00	-662'521.95	Die Steuern bei den juristischen Personen sind gegenüber dem Vorjahr um 50% angestiegen. Der Ø der letzten 5 Jahre beträgt somit 480'000. Dies wurde im Budget 2025 berücksichtigt.
<b>9101</b>	<b>Sondersteuern</b>			
4022.00	Vermögensgewinnsteuern	-500'000.00	-1'232'768.95	gute Verkaufspreise führten zu höheren Grundstückgewinnsteuern
4024.00	Erbschafts- und Schenkungssteuern	-30'000.00	-169'529.05	Die Erbschafts- und Schenkungssteuern können je nach Fällen von Jahr zu Jahr stark schwanken und sind schwierig zu budgetieren. Man muss von einem Mittelwert ausgehen.
<b>9500</b>	<b>Ertragsanteile</b>			
3634.03	Beitrag erneuerbare Energien/Energieeffizienz	20'000.00	-	Die Rabiosa Energie hat den Beitrag nicht beansprucht.
<b>9610</b>	<b>Zinsen</b>			
3406.00	Verzinsung langfristige Finanzverbindlichkeiten	150'000.00	75'614.43	Im Budget 2024 musste von einem Finanzierungsfehlbetrag von 1.4 Mio. ausgehen. Aufgrund des guten Ergebnisses war der Fehlbetrag lediglich 0.1 Mio. Deshalb musste kein zusätzliches Fremdkapital aufnehmen. Bei der Budgetierung gab es einen Zinsanstieg, der sich aber im 2024 wieder beruhigte.

# Dreistufiger Erfolgsausweis

## Dreistufige Erfolgsrechnung

	Rechnung 2023	Budget 2024	Rechnung 2024
30 Personalaufwand	4'983'781.32	5'053'200.00	5'235'496.30
31 Sach- und übriger Betriebsaufwand	4'455'300.65	4'956'500.00	4'902'897.35
33 Abschreibungen Verwaltungsvermögen	548'594.00	591'800.00	559'472.95
35 Einlagen in Fonds und Spezialfinanzierung	44'932.07	-	45'298.43
36 Transferaufwand	3'632'592.09	3'632'500.00	4'341'185.93
37 Durchlaufende Beiträge			
<b>Betrieblicher Aufwand</b>	<b>13'665'200.13</b>	<b>14'234'000.00</b>	<b>15'084'350.96</b>
40 Fiskalertrag	9'847'871.50	8'761'000.00	10'527'153.15
41 Regalien und Konzessionen	435'217.56	423'000.00	446'293.31
42 Entgelte	2'412'599.15	2'281'600.00	2'614'934.20
43 Verschiedene Erträge	-	-	1'419.00
45 Entnahmen aus Fonds und Spezialfinanzierungen	296'321.87	507'200.00	483'793.56
46 Transferertrag	1'800'964.91	1'753'800.00	1'988'877.79
47 Durchlaufende Beiträge	-	-	-
<b>Betrieblicher Ertrag</b>	<b>14'792'974.99</b>	<b>13'726'600.00</b>	<b>16'062'471.01</b>
<b>Ergebnis aus betrieblicher Tätigkeit</b>	<b>1'127'774.86</b>	<b>-507'400.00</b>	<b>978'120.05</b>
34 Finanzaufwand	129'227.35	249'500.00	156'928.10
44 Finanzertrag	889'350.74	869'000.00	887'200.65
<b>Ergebnis aus Finanzierung</b>	<b>760'123.39</b>	<b>619'500.00</b>	<b>730'272.55</b>
<b>Operatives Ergebnis (1. Stufe)</b>	<b>1'887'898.25</b>	<b>112'100.00</b>	<b>1'708'392.60</b>
38 Ausserordentlicher Aufwand	-	-	-
48 Ausserordentlicher Ertrag	-	-	-
<b>Ausserordentliches Ergebnis (2. Stufe)</b>	<b>-</b>	<b>-</b>	<b>-</b>
<b>Gesamtergebnis Erfolgsrechnung (3. Stufe)</b>	<b>1'887'898.25</b>	<b>112'100.00</b>	<b>1'708'392.60</b>

<b>-1'887'898.25</b>		<b>ERFOLGSRECHNUNG</b>	<b>-112'100.00</b>	<b>-1'708'392.60</b>
1'470'032.70	0	ALLGEMEINE VERWALTUNG	1'690'600.00	1'741'899.70
67'128.29	1	ÖFFENTLICHE ORDNUNG UND SICHERHEIT, VERTEIDIGUNG	83'800.00	138'001.20
3'479'396.07	2	BILDUNG	3'613'500.00	3'663'123.62
138'309.40	3	KULTUR, SPORT UND FREIZEIT, KIRCHE	175'400.00	148'340.75
559'807.05	4	GESUNDHEIT	539'100.00	724'506.35
535'789.65	5	SOZIALE SICHERHEIT	547'900.00	704'474.74
1'522'950.22	6	VERKEHR UND NACHRICHTENÜBERMITTLUNG	1'582'700.00	1'556'356.84
158'927.55	7	UMWELTSCHUTZ UND RAUMORDNUNG	192'300.00	185'968.55
203'516.46	8	VOLKSWIRTSCHAFT	398'900.00	19'955.75
-10'023'755.64	9	FINANZEN UND STEUERN	-8'936'300.00	-10'591'020.10



Rechnung 2023	Nummer	Erfolgsrechnung	Budget 2024	Rechnung 2024
<b>Gewinn</b>			<b>Gewinn</b>	<b>Gewinn</b>
<b>-1'887'898.25</b>		<b>Erfolgsrechnung</b>	<b>-112'100.00</b>	<b>-1'708'392.60</b>
<b>1'470'032.70</b>	<b>0</b>	<b>ALLGEMEINE VERWALTUNG</b>	<b>1'690'600.00</b>	<b>1'741'899.70</b>
		<b>Nettoergebnis</b>		
<b>270'223.20</b>	<b>01</b>	<b>Legislative und Exekutive</b>	<b>295'100.00</b>	<b>299'965.50</b>
		<b>Nettoergebnis</b>		
<b>22'263.70</b>	<b>011</b>	<b>Legislative</b>	<b>27'900.00</b>	<b>24'954.20</b>
		<b>Nettoergebnis</b>		
<b>22'263.70</b>	<b>0110</b>	<b>Legislative</b>	<b>27'900.00</b>	<b>24'954.20</b>
5'667.25	3000.00	Löhne, Tag- und Sitzungsgelder an Behörden und Kommissionen	8'000.00	5'759.20
1'000.00	3000.02	Fixum an Behörden und Kommissionen	1'000.00	1'000.00
182.65	3050.00	AG-Beiträge AHV, IV, EO, ALV, Verwaltungskosten	400.00	174.65
5.80	3053.00	AG-Beiträge an Unfallversicherungen		5.80
45.15	3054.00	AG-Beiträge an Familienausgleichskasse		43.20
414.40	3099.00	Übriger Personalaufwand	500.00	343.15
4'932.35	3130.01	Portokosten	8'000.00	7'586.90
10'016.10	3132.04	Externe Rechnungsprüfung	10'000.00	10'041.30
<b>247'959.50</b>	<b>012</b>	<b>Exekutive</b>	<b>267'200.00</b>	<b>275'011.30</b>
		<b>Nettoergebnis</b>		
<b>247'959.50</b>	<b>0120</b>	<b>Exekutive</b>	<b>267'200.00</b>	<b>275'011.30</b>
197'566.40	3000.00	Löhne, Tag- und Sitzungsgelder an Behörden und Kommissionen	210'000.00	191'399.30
25'600.00	3000.02	Fixum an Behörden und Kommissionen	27'600.00	25'933.35
-18'900.00	3000.09	Erstattung Lohn Behörden und Kommissionen	-18'000.00	-19'650.00
11'549.70	3050.00	AG-Beiträge AHV, IV, EO, ALV, Verwaltungskosten	13'200.00	11'111.60
10'310.90	3052.00	AG-Beiträge an Pensionskassen	11'000.00	10'545.30
194.05	3053.00	AG-Beiträge an Unfallversicherungen	300.00	187.80
2'862.35	3054.00	AG-Beiträge an Familienausgleichskasse	3'600.00	2'751.75
337.25	3055.00	AG-Beiträge an Krankentaggeldversicherungen	400.00	343.90
800.00	3090.00	Aus- und Weiterbildung des Personals	1'000.00	800.00
2'850.55	3099.00	Übriger Personalaufwand	5'000.00	3'722.10
	3100.00	Büromaterial	200.00	241.15
	3103.00	Fachliteratur, Zeitschriften	100.00	
3'413.00	3113.00	Hardware		
135.00	3130.00	Dienstleistungen Dritter	500.00	96.00
1'176.30	3130.01	Portokosten		
100.00	3130.22	Mitglieder- und Verbandsbeiträge	400.00	100.00
1'800.60	3132.00	Honorare externe Berater, Gutachter, Fachexperten etc.	3'000.00	54'331.70
316.35	3134.00	Sachversicherungsprämien	400.00	266.80
87.80	3153.00	Informatik-Unterhalt (Hardware)	200.00	206.30
8'281.60	3158.00	Unterhalt immaterielle Anlagen	7'800.00	7'771.85
143.00	3170.00	Reisekosten und Spesen	2'000.00	274.10

Rechnung 2023	Nummer	Erfolgsrechnung	Budget 2024	Rechnung 2024
10'246.30	3170.02	Ehrenaussagen, Repräsentationsspesen	8'000.00	1'128.30
	3920.00	Interne Verrechnung von Pacht, Mieten, Benützungskosten	1'000.00	
-750.00	4240.00	Benützungsgebühren und Dienstleistungen	-500.00	-1'550.00
-161.65	4260.10	Rückerstattungen Versicherungen		
-10'000.00	4910.00	Interne Verrechnung von Dienstleistungen	-10'000.00	-15'000.00
<b>1'199'809.50</b>	<b>02</b>	<b>Allgemeine Dienste</b>	<b>1'395'500.00</b>	<b>1'441'934.20</b>
		<b>Nettoergebnis</b>		
<b>856'703.05</b>	<b>021</b>	<b>Gemeindeverwaltung</b>	<b>934'100.00</b>	<b>882'975.65</b>
		<b>Nettoergebnis</b>		
<b>856'703.05</b>	<b>0210</b>	<b>Gemeindeverwaltung</b>	<b>934'100.00</b>	<b>882'975.65</b>
699'062.90	3010.00	Löhne des Verwaltungs- und Betriebspersonals	724'000.00	729'562.55
-450.00	3010.09	Erstattung Lohn Verwaltungs- und Betriebspersonals		-3'788.85
44'509.70	3050.00	AG-Beiträge AHV, IV, EO, ALV, Verwaltungskosten	46'000.00	45'648.00
63'936.30	3052.00	AG-Beiträge an Pensionskassen	67'000.00	67'730.85
1'476.75	3053.00	AG-Beiträge an Unfallversicherungen	1'700.00	1'468.35
11'047.00	3054.00	AG-Beiträge an Familienausgleichskasse	12'000.00	11'368.70
2'257.95	3055.00	AG-Beiträge an Krankentaggeldversicherungen	2'600.00	2'346.90
2'200.35	3090.00	Aus- und Weiterbildung des Personals	5'800.00	2'483.80
1'449.55	3099.00	Übriger Personalaufwand	1'500.00	1'238.50
4'336.70	3100.00	Büromaterial	7'000.00	6'843.65
7'004.60	3102.00	Drucksachen, Publikationen	6'000.00	4'674.30
169.00	3103.00	Fachliteratur, Zeitschriften	300.00	169.00
	3110.00	Büromöbel und -geräte		149.00
7'428.10	3113.00	Hardware	12'000.00	6'916.60
16'353.30	3118.00	Immaterielle Anlagen	23'000.00	13'987.60
	3130.00	Dienstleistungen Dritter	200.00	540.50
7'740.25	3130.01	Portokosten	8'000.00	8'884.55
5'102.40	3130.02	Telefon und Kommunikation	5'100.00	5'111.00
2'986.40	3130.06	Vorschuss Betriebskosten	3'000.00	4'713.20
46'734.75	3130.08	Gebühren Dokumente Einwohner	50'000.00	45'153.30
2'672.30	3130.17	Entschädigung Alimenteninkassostelle	3'000.00	5'396.75
4'680.00	3130.19	Entschädigung StV GR (GGSt-Veranlagung)	6'000.00	7'380.00
21'414.00	3130.20	Inkassoprovisionen	19'000.00	24'778.85
1'210.00	3130.22	Mitglieder- und Verbandsbeiträge	1'400.00	1'380.00
1'493.95	3132.00	Honorare externe Berater, Gutachter, Fachexperten etc.	2'500.00	1'715.55
1'247.15	3133.02	Website	1'400.00	412.60
3'721.45	3134.00	Sachversicherungsprämien	3'800.00	3'496.25
	3150.00	Unterhalt Büromöbel und -geräte	500.00	74.85
19'517.20	3153.00	Informatik-Unterhalt (Hardware)	29'200.00	23'315.75
28'117.25	3158.00	Unterhalt immaterielle Anlagen	34'800.00	38'712.45
12'355.80	3161.00	Mieten, Benützungskosten Maschinen, Geräte	12'500.00	7'061.45
554.85	3170.00	Reisekosten und Spesen	1'000.00	361.95
476.80	3181.00	Tatsächliche Forderungsverluste	300.00	240.40
	3181.09	Eingang abgeschriebener Forderungen		-369.05
1'762.90	3199.00	Übriger Betriebsaufwand	1'300.00	2'859.85

Rechnung 2023	Nummer	Erfolgsrechnung	Budget 2024	Rechnung 2024
4'700.00	3611.00	Entschädigungen an Kanton	4'700.00	4'746.00
15'670.80	3611.01	Service-Lösung Steuerbezug	16'000.00	14'696.10
286.00	3634.06	Urheberrechtsentschädigungen	300.00	286.25
	3920.00	Interne Verrechnung von Pacht, Mieten, Benützungskosten	2'000.00	
-85'303.30	4210.00	Gebühren für Amtshandlungen	-90'000.00	-84'055.55
	4240.00	Benützungsgebühren und Dienstleistungen		-25.00
-349.45	4250.00	Verkäufe	-100.00	-145.10
	4260.00	Rückerstattungen und Kostenbeteiligungen Dritter		-2.50
-2'520.60	4260.01	Rückerstattungen Betreuungskosten	-2'000.00	-2'766.30
-1'528.20	4260.10	Rückerstattungen Versicherungen		
-2'945.20	4611.02	Entschädigung für AHV-Zweigstelle	-2'700.00	-2'976.40
-8'865.90	4611.06	Inkassoprovisionen durch Kanton	-7'000.00	-8'096.20
-10'433.05	4612.08	Inkassoprovisionen Kirchensteuer	-10'000.00	-9'637.70
-65'577.70	4910.00	Interne Verrechnung von Dienstleistungen	-60'000.00	-92'067.10
-9'000.00	4930.00	Interne Verrechnung von Betriebs- und Verwaltungskosten	-9'000.00	-9'000.00
<b>297'019.90</b>	<b>022</b>	<b>Bauverwaltung</b>	<b>295'000.00</b>	<b>450'274.60</b>
		<b>Nettoergebnis</b>		
<b>297'019.90</b>	<b>0220</b>	<b>Bauverwaltung</b>	<b>295'000.00</b>	<b>450'274.60</b>
278'028.20	3010.00	Löhne des Verwaltungs- und Betriebspersonals	285'000.00	351'541.45
-24'844.55	3010.09	Erstattung Lohn Verwaltungs- und Betriebspersonals		-28'052.80
16'053.50	3050.00	AG-Beiträge AHV, IV, EO, ALV, Verwaltungskosten	19'000.00	20'530.95
19'480.70	3052.00	AG-Beiträge an Pensionskassen	25'000.00	21'411.45
2'415.10	3053.00	AG-Beiträge an Unfallversicherungen	4'000.00	2'800.50
3'970.70	3054.00	AG-Beiträge an Familienausgleichskasse	5'000.00	5'077.95
806.50	3055.00	AG-Beiträge an Krankentaggeldversicherungen	1'000.00	1'031.55
900.00	3090.00	Aus- und Weiterbildung des Personals	1'500.00	5'626.80
1'693.05	3091.00	Personalwerbung		646.70
498.50	3099.00	Übriger Personalaufwand	600.00	978.50
	3100.00	Büromaterial	500.00	119.85
	3101.00	Betriebs- und Verbrauchsmaterial		4.95
450.15	3101.02	Betriebsmaterial Fahrzeuge	500.00	486.10
1'108.30	3102.00	Drucksachen, Publikationen	1'500.00	1'126.20
1'830.90	3113.00	Hardware		1'509.35
	3118.00	Immaterielle Anlagen	23'000.00	
	3119.00	Übrige nicht aktivierbare Anlagen		1'270.20
	3130.00	Dienstleistungen Dritter	200.00	270.25
1'089.70	3130.01	Portokosten	700.00	269.10
276.00	3130.02	Telefon und Kommunikation	300.00	276.00
183.00	3130.22	Mitglieder- und Verbandsbeiträge		220.00
104'067.70	3132.00	Honorare externe Berater, Gutachter, Fachexperten etc.	100'000.00	232'319.20
917.35	3134.00	Sachversicherungsprämien	1'000.00	548.75
205.90	3137.03	Verkehrssteuern Fahrzeuge	200.00	165.90
	3151.00	Unterhalt Apparate, Maschinen, Geräte, Werkzeuge		1'049.75
1'427.20	3151.02	Unterhalt Fahrzeuge	2'000.00	3'444.15
454.90	3153.00	Informatik-Unterhalt (Hardware)	500.00	1'394.20
4'563.80	3158.00	Unterhalt immaterielle Anlagen	4'600.00	4'642.85

Rechnung 2023	Nummer	Erfolgsrechnung	Budget 2024	Rechnung 2024
3'076.20	3161.00	Mieten, Benützungskosten Maschinen, Geräte	3'100.00	1'849.65
1.85	3170.00	Reisekosten und Spesen		523.50
8.95	3199.00	Übriger Betriebsaufwand	500.00	651.30
9'715.45	3910.00	Interne Verrechnungen von Dienstleistungen		1'502.65
	3920.00	Interne Verrechnung von Pacht, Mieten, Benützungskosten	1'000.00	
-43'733.45	4210.01	Baubewilligungsgebühren	-80'000.00	-83'410.90
-600.00	4240.00	Benützungsgebühren und Dienstleistungen	-500.00	-1'500.00
-8.00	4250.00	Verkäufe		
-13'543.25	4260.00	Rückerstattungen und Kostenbeteiligungen Dritter	-50'000.00	-6'218.60
-554.75	4260.10	Rückerstattungen Versicherungen		
	4270.02	Baupolizeibussen	-200.00	
-72'919.70	4910.00	Interne Verrechnung von Dienstleistungen	-55'000.00	-93'832.85
<b>33'192.10</b>	<b>026</b>	<b>Region</b>	<b>47'000.00</b>	<b>40'138.05</b>
		<b>Nettoergebnis</b>		
<b>33'192.10</b>	<b>0260</b>	<b>Region</b>	<b>47'000.00</b>	<b>40'138.05</b>
33'192.10	3612.17	Beitrag an Region Plessur (Geschäftsstelle)	47'000.00	40'138.05
<b>12'894.45</b>	<b>029</b>	<b>Verwaltungsliegenschaften</b>	<b>119'400.00</b>	<b>68'545.90</b>
		<b>Nettoergebnis</b>		
<b>17'054.30</b>	<b>0290</b>	<b>Verwaltungsliegenschaften, übrige</b>	<b>45'700.00</b>	<b>16'696.40</b>
16'194.45	3010.00	Löhne des Verwaltungs- und Betriebspersonals	16'000.00	15'582.90
1'047.65	3050.00	AG-Beiträge AHV, IV, EO, ALV, Verwaltungskosten	1'000.00	1'008.10
	3052.00	AG-Beiträge an Pensionskassen		695.90
248.80	3053.00	AG-Beiträge an Unfallversicherungen	400.00	227.15
259.15	3054.00	AG-Beiträge an Familienausgleichskasse	300.00	249.35
52.60	3055.00	AG-Beiträge an Krankentaggeldversicherungen	100.00	50.70
	3101.00	Betriebs- und Verbrauchsmaterial	1'000.00	409.60
2'059.00	3111.00	Maschinen, Geräte und Fahrzeuge		2'843.05
7'002.40	3120.00	Ver- und Entsorgung Liegenschaften Verwaltungsvermögen	6'200.00	6'412.45
366.20	3131.00	Planungen und Projektierungen Dritter	29'000.00	
17.00	3134.00	Sachversicherungsprämien		17.00
143.50	3144.00	Unterhalt Hochbauten, Gebäude	2'000.00	472.40
250.00	3161.00	Mieten, Benützungskosten Maschinen, Geräte	300.00	250.00
73.50	3170.00	Reisekosten und Spesen	100.00	84.00
	3910.00	Interne Verrechnungen von Dienstleistungen	300.00	
-50.00	4240.00	Benützungsgebühren und Dienstleistungen		
	4260.00	Rückerstattungen und Kostenbeteiligungen Dritter		-90.00
-34.95	4260.10	Rückerstattungen Versicherungen		
	4312.00	Aktivierbare Projektierungskosten		-366.20
-1'575.00	4472.02	Vergütung für Benützungen Liegenschaften VV	-2'000.00	-2'150.00
-9'000.00	4920.00	Interne Verrechnung von Pacht, Mieten, Benützungskosten	-9'000.00	-9'000.00
<b>-4'159.85</b>	<b>0291</b>	<b>Rathausgebäude</b>	<b>73'700.00</b>	<b>51'849.50</b>
20'355.25	3010.00	Löhne des Verwaltungs- und Betriebspersonals	22'000.00	21'146.40
1'256.75	3050.00	AG-Beiträge AHV, IV, EO, ALV, Verwaltungskosten	1'500.00	1'308.25

Rechnung 2023	Nummer	Erfolgsrechnung	Budget 2024	Rechnung 2024
298.40	3053.00	AG-Beiträge an Unfallversicherungen	500.00	294.70
310.90	3054.00	AG-Beiträge an Familienausgleichskasse	400.00	323.55
63.05	3055.00	AG-Beiträge an Krankentaggeldversicherungen	100.00	65.70
	3099.00	Übriger Personalaufwand	200.00	98.50
1'128.40	3101.00	Betriebs- und Verbrauchsmaterial	3'200.00	2'411.50
389.45	3111.00	Maschinen, Geräte und Fahrzeuge	1'000.00	
1'172.85	3119.00	Übrige nicht aktivierbare Anlagen		
41'211.60	3120.00	Ver- und Entsorgung Liegenschaften Verwaltungsvermögen	35'000.00	35'207.35
147.35	3130.00	Dienstleistungen Dritter	2'000.00	
46.55	3130.02	Telefon und Kommunikation	100.00	117.90
	3131.00	Planungen und Projektierungen Dritter	15'000.00	
5'909.10	3134.00	Sachversicherungsprämien	5'200.00	7'005.15
1'553.35	3144.00	Unterhalt Hochbauten, Gebäude	70'000.00	63'011.65
266.65	3151.00	Unterhalt Apparate, Maschinen, Geräte, Werkzeuge		269.10
	3170.00	Reisekosten und Spesen		294.00
	3199.00	Übriger Betriebsaufwand	500.00	17.25
974.50	3910.00	Interne Verrechnungen von Dienstleistungen	900.00	264.60
331.40	3920.03	Interne Verrechnung von Fahrzeugen		80.00
-51.45	4260.10	Rückerstattungen Versicherungen		
-6'412.00	4470.00	Pacht- und Mietzinse Liegenschaften VV	-6'500.00	-5'532.00
-1'502.90	4472.02	Vergütung für Benützungen Liegenschaften VV	-1'200.00	-1'313.85
-4'752.05	4910.00	Interne Verrechnung von Dienstleistungen	-4'000.00	-5'163.25
-66'857.00	4920.00	Interne Verrechnung von Pacht, Mieten, Benützungskosten	-72'200.00	-68'057.00
<b>67'128.29</b>	<b>1</b>	<b>ÖFFENTLICHE ORDNUNG UND SICHERHEIT, VERTEIDIGUNG</b>	<b>83'800.00</b>	<b>138'001.20</b>
		<b>Nettoergebnis</b>		
<b>-1'817.15</b>	<b>11</b>	<b>Öffentliche Sicherheit</b>	<b>26'500.00</b>	<b>914.80</b>
<b>1'817.15</b>		<b>Nettoergebnis</b>		
<b>21'357.30</b>	<b>111</b>	<b>Polizei</b>	<b>23'000.00</b>	<b>28'877.10</b>
		<b>Nettoergebnis</b>		
<b>21'357.30</b>	<b>1110</b>	<b>Polizei</b>	<b>23'000.00</b>	<b>28'877.10</b>
22'109.30	3130.00	Dienstleistungen Dritter	24'000.00	22'008.65
	3132.00	Honorare externe Berater, Gutachter, Fachexperten etc.		8'740.45
-752.00	4270.00	Bussen	-1'000.00	-1'872.00
<b>-23'174.45</b>	<b>112</b>	<b>Verkehrssicherheit</b>	<b>3'500.00</b>	<b>-27'962.30</b>
<b>23'174.45</b>		<b>Nettoergebnis</b>		<b>27'962.30</b>
<b>-23'174.45</b>	<b>1120</b>	<b>Verkehrssicherheit</b>	<b>3'500.00</b>	<b>-27'962.30</b>
	3102.00	Drucksachen, Publikationen	500.00	
	3119.00	Übrige nicht aktivierbare Anlagen	15'600.00	
	3130.00	Dienstleistungen Dritter	5'000.00	
379.80	3130.01	Portokosten	400.00	401.00
8'209.50	3132.00	Honorare externe Berater, Gutachter, Fachexperten etc.	15'000.00	4'208.10
-31'563.75	4240.00	Benützungsgebühren und Dienstleistungen	-33'000.00	-32'371.40

Rechnung 2023	Nummer	Erfolgsrechnung	Budget 2024	Rechnung 2024
-200.00	4260.00	Rückerstattungen und Kostenbeteiligungen Dritter		-200.00
<b>-81'102.46</b>	<b>14</b>	<b>Allgemeines Rechtswesen</b>	<b>-47'800.00</b>	<b>13'791.57</b>
<b>81'102.46</b>		<b>Nettoergebnis</b>	<b>47'800.00</b>	
<b>-81'102.46</b>	<b>140</b>	<b>Allgemeines Rechtswesen</b>	<b>-47'800.00</b>	<b>13'791.57</b>
<b>81'102.46</b>		<b>Nettoergebnis</b>	<b>47'800.00</b>	
<b>-92'795.31</b>	<b>1400</b>	<b>Allgemeines Rechtswesen (allgemein)</b>	<b>-70'000.00</b>	<b>-4'194.68</b>
	3000.00	Löhne, Tag- und Sitzungsgelder an Behörden und Kommissionen	2'000.00	
	3119.00	Übrige nicht aktivierbare Anlagen		12'569.50
6'608.40	3132.00	Honorare externe Berater, Gutachter, Fachexperten etc.		1'059.25
1'615.50	3132.11	Nachführung Grundbuchpläne	2'000.00	1'621.50
63.00	3611.10	Amtliche Schätzungen	1'000.00	
	4210.06	Gebühren Einbürgerungen	-3'000.00	-2'400.00
-101'082.21	4612.10	Gewinnanteil Grundbuchamt	-72'000.00	-17'044.93
<b>25'204.75</b>	<b>1406</b>	<b>Regionales Zivilstandsamt</b>	<b>27'200.00</b>	<b>28'359.95</b>
150.00	3101.00	Betriebs- und Verbrauchsmaterial		
25'054.75	3612.06	Kostenanteil Zivilstandsamt Plessur	27'200.00	28'359.95
<b>-13'511.90</b>	<b>1407</b>	<b>Regionales Betreibungsamt</b>	<b>-5'000.00</b>	<b>-10'373.70</b>
-13'511.90	4612.11	Gewinnanteil Betreibungs- und Konkursamt Plessur	-5'000.00	-10'373.70
<b>73'727.90</b>	<b>15</b>	<b>Feuerwehr</b>	<b>58'400.00</b>	<b>64'341.63</b>
		<b>Nettoergebnis</b>		
<b>73'727.90</b>	<b>150</b>	<b>Feuerwehr</b>	<b>58'400.00</b>	<b>64'341.63</b>
		<b>Nettoergebnis</b>		
<b>73'727.90</b>	<b>1500</b>	<b>Feuerwehr</b>	<b>58'400.00</b>	<b>64'341.63</b>
2'760.00	3000.00	Löhne, Tag- und Sitzungsgelder an Behörden und Kommissionen	2'000.00	4'400.00
9'400.00	3010.01	Fixum Feuerwehrkommandant und -stab	9'000.00	9'700.00
16'880.00	3010.03	Feuerwehrsold Übungsdienste	16'000.00	18'232.50
14'280.00	3010.04	Feuerwehrsold Ernstfalleinsätze	12'000.00	19'605.00
19'757.50	3010.05	Feuerwehrsold Aus- und Weiterbildung	14'000.00	16'007.50
29'427.80	3010.06	Feuerwehrsold übriges (Kernaufgaben)	20'000.00	29'140.00
4'510.00	3010.07	Übrige Entschädigungen	2'000.00	3'887.50
946.45	3050.00	AG-Beiträge AHV, IV, EO, ALV, Verwaltungskosten	500.00	929.25
85.15	3053.00	AG-Beiträge an Unfallversicherungen	100.00	87.90
234.10	3054.00	AG-Beiträge an Familienausgleichskasse	200.00	229.85
1'992.45	3090.00	Aus- und Weiterbildung des Personals	1'900.00	3'398.45
1'592.30	3099.00	Übriger Personalaufwand	3'000.00	2'714.50
5'083.20	3101.00	Betriebs- und Verbrauchsmaterial	6'000.00	4'016.90
2'460.65	3101.02	Betriebsmaterial Fahrzeuge	2'500.00	2'107.85
87.50	3102.00	Drucksachen, Publikationen		
150.00	3103.00	Fachliteratur, Zeitschriften	200.00	150.00
14'887.80	3111.00	Maschinen, Geräte und Fahrzeuge	15'000.00	9'610.90

Rechnung 2023	Nummer	Erfolgsrechnung	Budget 2024	Rechnung 2024
8'349.95	3112.00	Schutz- und Arbeitskleider	8'000.00	9'457.10
916.50	3119.00	Übrige nicht aktivierbare Anlagen	1'000.00	171.85
167.55	3120.00	Ver- und Entsorgung Liegenschaften Verwaltungsvermögen	200.00	166.75
22'250.75	3130.00	Dienstleistungen Dritter	4'000.00	13'828.45
479.95	3130.01	Portokosten	500.00	513.00
864.65	3130.02	Telefon und Kommunikation	1'300.00	888.38
489.35	3130.22	Mitglieder- und Verbandsbeiträge	500.00	496.10
780.00	3132.03	Brandschutzkontrollen	3'000.00	1'040.00
7'204.30	3134.00	Sachversicherungsprämien	7'200.00	8'537.10
1'388.25	3136.02	Ärztliche Abklärungen	1'000.00	1'139.20
90.70	3144.00	Unterhalt Hochbauten, Gebäude	500.00	
13'157.25	3151.00	Unterhalt Apparate, Maschinen, Geräte, Werkzeuge	11'500.00	8'031.30
10'333.85	3151.02	Unterhalt Fahrzeuge	10'000.00	6'047.00
59.20	3153.00	Informatik-Unterhalt (Hardware)		90.80
1'359.20	3158.00	Unterhalt immaterielle Anlagen	900.00	795.90
	3161.00	Mieten, Benützungskosten Maschinen, Geräte	400.00	
100.00	3161.01	Mieten, Benützungskosten Fahrzeuge	200.00	
300.00	3170.00	Reisekosten und Spesen	1'000.00	300.00
3'525.10	3181.00	Tatsächliche Forderungsverluste	3'000.00	2'745.05
2'221.60	3199.00	Übriger Betriebsaufwand	2'500.00	1'692.75
9'505.00	3300.00	Ordentliche Abschreibungen Sachanlagen VV	9'500.00	9'505.00
3'000.00	3612.12	Stadtfeuerwehr Chur	3'000.00	3'000.00
6'567.50	3910.00	Interne Verrechnungen von Dienstleistungen	5'000.00	3'451.70
29'220.00	3920.00	Interne Verrechnung von Pacht, Mieten, Benützungskosten	29'200.00	29'220.00
2'086.25	3920.03	Interne Verrechnung von Fahrzeugen	1'000.00	1'035.10
-141'660.00	4200.02	Feuerwehrpflicht-Ersatzabgabe	-135'000.00	-144'900.00
-17'772.80	4240.20	Feuerwehreinsätze, Vergütungen	-10'000.00	-6'599.00
-400.00	4260.00	Rückerstattungen und Kostenbeteiligungen Dritter		-1'905.00
-3'540.00	4270.01	Feuerwehribussen	-1'600.00	-3'150.00
-11'851.10	4631.00	Beiträge vom Kanton	-3'800.00	-5'475.00
<b>76'320.00</b>	<b>16</b>	<b>Verteidigung</b>	<b>46'700.00</b>	<b>58'953.20</b>
		<b>Nettoergebnis</b>		
<b>18'743.40</b>	<b>161</b>	<b>Militärische Verteidigung</b>	<b>18'900.00</b>	<b>18'746.45</b>
		<b>Nettoergebnis</b>		
<b>18'743.40</b>	<b>1611</b>	<b>Regionale Schiessanlagen</b>	<b>18'900.00</b>	<b>18'746.45</b>
31.40	3134.00	Sachversicherungsprämien	100.00	33.50
16'712.00	3300.00	Ordentliche Abschreibungen Sachanlagen VV	16'800.00	16'712.95
2'000.00	3636.01	Beitrag Schiessanlage Malix (Schützenverein)	2'000.00	2'000.00
<b>57'576.60</b>	<b>162</b>	<b>Zivile Verteidigung</b>	<b>27'800.00</b>	<b>40'206.75</b>
		<b>Nettoergebnis</b>		
<b>38'699.15</b>	<b>1620</b>	<b>Zivilschutz (allgemein)</b>	<b>22'100.00</b>	<b>27'034.70</b>
975.00	3010.00	Löhne des Verwaltungs- und Betriebspersonals	1'000.00	975.00
63.05	3050.00	AG-Beiträge AHV, IV, EO, ALV, Verwaltungskosten	100.00	63.05

Rechnung 2023	Nummer	Erfolgsrechnung	Budget 2024	Rechnung 2024
14.95	3053.00	AG-Beiträge an Unfallversicherungen		14.25
15.60	3054.00	AG-Beiträge an Familienausgleichskasse		15.60
3.20	3055.00	AG-Beiträge an Krankentaggeldversicherungen		3.20
13'282.95	3090.00	Aus- und Weiterbildung des Personals	13'000.00	16'582.20
	3099.00	Übriger Personalaufwand	100.00	148.50
	3101.00	Betriebs- und Verbrauchsmaterial	500.00	13.95
2'793.90	3120.00	Ver- und Entsorgung Liegenschaften Verwaltungsvermögen	2'900.00	2'888.90
	3130.00	Dienstleistungen Dritter	1'000.00	155.00
727.90	3130.02	Telefon und Kommunikation	700.00	927.65
938.85	3132.00	Honorare externe Berater, Gutachter, Fachexperten etc.		
	3144.00	Unterhalt Hochbauten, Gebäude	500.00	3'251.50
1'800.00	3151.00	Unterhalt Apparate, Maschinen, Geräte, Werkzeuge	1'800.00	1'800.00
1'684.50	3910.00	Interne Verrechnungen von Dienstleistungen	500.00	133.20
18'846.00	3920.00	Interne Verrechnung von Pacht, Mieten, Benützungskosten	19'000.00	18'846.00
555.40	3920.03	Interne Verrechnung von Fahrzeugen		37.65
-2.15	4260.10	Rückerstattungen Versicherungen		
	4472.02	Vergütung für Benützungen Liegenschaften VV		-738.00
	4501.01	Entnahme Ersatzabgabe Schutzraumbauten	-16'000.00	-15'082.95
-3'000.00	4610.00	Entschädigungen vom Bund	-3'000.00	-3'000.00
<b>18'877.45</b>	<b>1621</b>	<b>Ziviler Gemeindeführungsstab</b>	<b>5'700.00</b>	<b>13'172.05</b>
683.20	3000.00	Löhne, Tag- und Sitzungsgelder an Behörden und Kommissionen	1'000.00	66.80
1'000.00	3000.02	Fixum an Behörden und Kommissionen	1'000.00	1'000.00
1.50	3053.00	AG-Beiträge an Unfallversicherungen		0.95
186.30	3102.00	Drucksachen, Publikationen		
	3119.00	Übrige nicht aktivierbare Anlagen	1'000.00	732.90
	3130.00	Dienstleistungen Dritter	2'000.00	
7'309.85	3132.00	Honorare externe Berater, Gutachter, Fachexperten etc.		
2.00	3134.00	Sachversicherungsprämien		2.00
78.20	3137.03	Verkehrssteuern Fahrzeuge	100.00	78.20
323.00	3151.00	Unterhalt Apparate, Maschinen, Geräte, Werkzeuge	600.00	
65.10	3170.00	Reisekosten und Spesen		15.40
9'228.30	3910.00	Interne Verrechnungen von Dienstleistungen		11'275.80
<b>3'479'396.07</b>	<b>2</b>	<b>BILDUNG</b>	<b>3'613'500.00</b>	<b>3'663'123.62</b>
		<b>Nettoergebnis</b>		
<b>3'233'758.87</b>	<b>21</b>	<b>Obligatorische Schule</b>	<b>3'315'500.00</b>	<b>3'418'520.32</b>
		<b>Nettoergebnis</b>		
<b>332'885.85</b>	<b>211</b>	<b>Eingangsstufe</b>	<b>312'700.00</b>	<b>345'064.81</b>
		<b>Nettoergebnis</b>		
<b>332'885.85</b>	<b>2110</b>	<b>Kindergarten</b>	<b>312'700.00</b>	<b>345'064.81</b>
201'018.95	3020.00	Löhne der Lehrpersonen	182'000.00	239'858.10
	3020.09	Erstattung Lohn der Lehrpersonen		-18'268.40
12'922.30	3050.00	AG-Beiträge AHV, IV, EO, ALV, Verwaltungskosten	12'000.00	15'458.35
16'306.70	3052.00	AG-Beiträge an Pensionskassen	16'000.00	19'814.50

Rechnung 2023	Nummer	Erfolgsrechnung	Budget 2024	Rechnung 2024
464.35	3053.00	AG-Beiträge an Unfallversicherungen	500.00	452.95
3'196.30	3054.00	AG-Beiträge an Familienausgleichskasse	3'000.00	3'823.45
653.40	3055.00	AG-Beiträge an Krankentaggeldversicherungen	700.00	779.55
120.00	3090.00	Aus- und Weiterbildung des Personals	3'000.00	1'335.00
670.30	3099.00	Übriger Personalaufwand	500.00	666.50
	3103.00	Fachliteratur, Zeitschriften	200.00	
1'444.25	3104.00	Lehrmittel	800.00	2'791.85
5'796.10	3104.01	Schul- und Verbrauchsmaterial	8'000.00	6'200.25
139.00	3111.00	Maschinen, Geräte und Fahrzeuge	500.00	
4'315.40	3119.00	Übrige nicht aktivierbare Anlagen	200.00	955.30
16'991.00	3130.00	Dienstleistungen Dritter	16'000.00	18'861.80
66.80	3130.01	Portokosten	200.00	76.40
346.70	3130.02	Telefon und Kommunikation	400.00	293.90
5'572.40	3133.01	Service-Lösung IT	6'200.00	5'618.30
16.40	3134.00	Sachversicherungsprämien		16.40
182.80	3134.04	Schülerunfallversicherung	200.00	204.70
108.00	3161.00	Mieten, Benützungskosten Maschinen, Geräte	1'200.00	108.00
450.00	3169.00	Übrige Mieten und Benützungskosten		883.00
195.60	3170.00	Reisekosten und Spesen	300.00	204.00
93'612.70	3170.12	Schülertransportkosten	90'000.00	98'763.95
116.85	3170.17	Übrige Schulanlässe	600.00	3'811.10
919.60	3171.01	Schulreisen und -lager, Exkursionen	700.00	232.40
312.65	3199.00	Übriger Betriebsaufwand	500.00	67.15
21'734.00	3612.02	Schulgelder an auswärtige Schulen	22'000.00	8'234.00
	4260.00	Rückerstattungen und Kostenbeteiligungen Dritter		-2'986.35
-440.65	4260.10	Rückerstattungen Versicherungen		
	4630.01	Bundesbeitrag J + S		-2'549.00
-54'346.05	4631.00	Beiträge vom Kanton	-53'000.00	-60'642.34
<b>1'397'802.42</b>	<b>212</b>	<b>Primarstufe</b>	<b>1'371'400.00</b>	<b>1'474'274.61</b>
		<b>Nettoergebnis</b>		
<b>1'397'802.42</b>	<b>2120</b>	<b>Primarstufe</b>	<b>1'371'400.00</b>	<b>1'474'274.61</b>
1'007'669.15	3020.00	Löhne der Lehrpersonen	922'000.00	1'054'306.70
-28'003.08	3020.09	Erstattung Lohn der Lehrpersonen		-31'355.65
67'380.20	3050.00	AG-Beiträge AHV, IV, EO, ALV, Verwaltungskosten	60'000.00	67'535.60
87'692.80	3052.00	AG-Beiträge an Pensionskassen	85'000.00	91'642.25
2'204.85	3053.00	AG-Beiträge an Unfallversicherungen	2'200.00	2'090.60
16'789.00	3054.00	AG-Beiträge an Familienausgleichskasse	16'000.00	16'703.80
3'454.95	3055.00	AG-Beiträge an Krankentaggeldversicherungen	3'300.00	3'408.05
6'953.50	3090.00	Aus- und Weiterbildung des Personals	12'000.00	9'573.15
2'264.30	3099.00	Übriger Personalaufwand	2'000.00	2'156.95
796.85	3103.00	Fachliteratur, Zeitschriften	1'800.00	755.35
13'127.85	3104.00	Lehrmittel	22'000.00	16'185.22
15'240.25	3104.01	Schul- und Verbrauchsmaterial	24'000.00	17'385.25
365.25	3104.02	EDV-Verbrauchsmaterial Schulen	500.00	109.00
3'640.00	3104.08	Lehrmittel, Schulmaterial Textiles und Technisches Gestalten	7'000.00	4'277.00
154.50	3111.00	Maschinen, Geräte und Fahrzeuge	1'000.00	139.00

Rechnung 2023	Nummer	Erfolgsrechnung	Budget 2024	Rechnung 2024
4'936.65	3119.00	Übrige nicht aktivierbare Anlagen	2'000.00	1'965.90
38'732.00	3130.00	Dienstleistungen Dritter	38'000.00	39'792.05
84.60	3130.01	Portokosten	200.00	115.90
292.80	3130.02	Telefon und Kommunikation	300.00	292.80
66'869.15	3133.01	Service-Lösung IT	74'000.00	67'419.60
79.60	3134.00	Sachversicherungsprämien	100.00	79.60
536.20	3134.04	Schülerunfallversicherung	600.00	498.15
	3151.00	Unterhalt Apparate, Maschinen, Geräte, Werkzeuge	1'500.00	931.90
3'661.80	3161.00	Mieten, Benützungskosten Maschinen, Geräte	6'500.00	3'675.60
2'505.90	3169.00	Übrige Mieten und Benützungskosten	100.00	1'957.80
712.40	3170.00	Reisekosten und Spesen	800.00	795.85
87'479.05	3170.12	Schülertransportkosten	70'000.00	98'720.70
650.95	3170.17	Übrige Schulanlässe	3'500.00	6'593.05
5'439.85	3171.01	Schulreisen und -lager, Exkursionen	6'800.00	4'853.10
	3171.03	Schulsporttage		120.30
350.05	3199.00	Übriger Betriebsaufwand	200.00	1'633.75
144'000.00	3612.02	Schulgelder an auswärtige Schulen	139'000.00	123'800.00
-700.00	4260.00	Rückerstattungen und Kostenbeteiligungen Dritter	-1'000.00	-3'313.65
-2'215.00	4260.10	Rückerstattungen Versicherungen		
-155'343.95	4631.00	Beiträge vom Kanton	-130'000.00	-130'570.06
<b>806'838.10</b>	<b>213</b>	<b>Oberstufe / Sekundarstufe I</b>	<b>840'500.00</b>	<b>816'112.98</b>
		<b>Nettoergebnis</b>		
<b>806'838.10</b>	<b>2130</b>	<b>Oberstufe / Sekundarstufe I</b>	<b>840'500.00</b>	<b>816'112.98</b>
642'200.45	3020.00	Löhne der Lehrpersonen	626'000.00	628'769.65
	3020.09	Erstattung Lohn der Lehrpersonen		-871.00
35'638.90	3050.00	AG-Beiträge AHV, IV, EO, ALV, Verwaltungskosten	41'000.00	40'109.10
71'712.75	3052.00	AG-Beiträge an Pensionskassen	71'000.00	72'697.80
1'190.80	3053.00	AG-Beiträge an Unfallversicherungen	1'500.00	1'271.05
8'833.40	3054.00	AG-Beiträge an Familienausgleichskasse	11'000.00	9'955.10
1'797.35	3055.00	AG-Beiträge an Krankentaggeldversicherungen	2'200.00	2'026.25
1'956.60	3090.00	Aus- und Weiterbildung des Personals	7'000.00	2'677.10
1'483.50	3099.00	Übriger Personalaufwand	1'600.00	1'309.10
32.25	3103.00	Fachliteratur, Zeitschriften	600.00	110.25
7'917.50	3104.00	Lehrmittel	13'000.00	10'220.73
3'348.30	3104.01	Schul- und Verbrauchsmaterial	9'000.00	4'465.15
	3104.02	EDV-Verbrauchsmaterial Schulen	500.00	
8'597.40	3104.08	Lehrmittel, Schulmaterial Textiles und Technisches Gestalten	15'000.00	8'184.65
	3104.09	Lehrmittel, Schulmaterial Hauswirtschaft	1'000.00	527.75
1'321.10	3105.00	Lebensmittel	4'500.00	3'914.10
197.35	3111.00	Maschinen, Geräte und Fahrzeuge	1'000.00	600.00
133.00	3113.00	Hardware		
79.80	3119.00	Übrige nicht aktivierbare Anlagen	1'000.00	1'042.15
11'109.25	3130.00	Dienstleistungen Dritter	15'000.00	12'598.00
61.80	3130.01	Portokosten	100.00	63.50
33'434.55	3133.01	Service-Lösung IT	41'000.00	33'709.75
52.00	3134.00	Sachversicherungsprämien	100.00	52.00

Rechnung 2023	Nummer	Erfolgsrechnung	Budget 2024	Rechnung 2024
195.00	3134.04	Schülerunfallversicherung	200.00	211.15
931.00	3151.00	Unterhalt Apparate, Maschinen, Geräte, Werkzeuge	1'000.00	782.30
	3153.00	Informatik-Unterhalt (Hardware)	600.00	49.50
98.00	3158.00	Unterhalt immaterielle Anlagen	2'000.00	
1'149.95	3161.00	Mieten, Benützungskosten Maschinen, Geräte	1'200.00	1'424.45
410.00	3170.00	Reisekosten und Spesen	500.00	424.15
12'154.05	3170.12	Schülertransportkosten	10'000.00	16'962.25
435.65	3170.17	Übrige Schulanlässe	3'500.00	2'808.75
5'464.75	3171.01	Schulreisen und -lager, Exkursionen	5'500.00	13'231.30
219.00	3171.03	Schulsporttage		299.40
57.35	3199.00	Übriger Betriebsaufwand	300.00	341.35
69'390.00	3612.02	Schulgelder an auswärtige Schulen	90'600.00	75'100.00
-1'464.80	4260.10	Rückerstattungen Versicherungen		
-45'000.00	4612.04	Schulgelder von anderen Gemeinden	-67'000.00	-54'000.00
-68'299.90	4631.00	Beiträge vom Kanton	-71'000.00	-74'953.80
<b>23'975.00</b>	<b>214</b>	<b>Musikschulen</b>	<b>25'000.00</b>	<b>26'528.00</b>
		<b>Nettoergebnis</b>		
<b>23'975.00</b>	<b>2146</b>	<b>Regionale Musikschulen</b>	<b>25'000.00</b>	<b>26'528.00</b>
23'975.00	3612.03	Beitrag an regionale Musikschulen	25'000.00	26'528.00
<b>492'298.55</b>	<b>217</b>	<b>Schulliegenschaften</b>	<b>552'000.00</b>	<b>538'788.55</b>
		<b>Nettoergebnis</b>		
<b>355'563.80</b>	<b>2170</b>	<b>Schulliegenschaften Churwalden</b>	<b>356'200.00</b>	<b>359'884.65</b>
111'101.25	3010.00	Löhne des Verwaltungs- und Betriebspersonals	115'000.00	117'812.40
7'086.20	3050.00	AG-Beiträge AHV, IV, EO, ALV, Verwaltungskosten	8'000.00	7'548.00
10'451.00	3052.00	AG-Beiträge an Pensionskassen	11'000.00	10'824.10
1'718.65	3053.00	AG-Beiträge an Unfallversicherungen	2'600.00	1'724.50
1'752.65	3054.00	AG-Beiträge an Familienausgleichskasse	1'900.00	1'866.95
366.00	3055.00	AG-Beiträge an Krankentaggeldversicherungen	400.00	385.90
	3099.00	Übriger Personalaufwand	200.00	302.25
15'340.75	3101.00	Betriebs- und Verbrauchsmaterial	11'000.00	13'917.40
178.45	3101.02	Betriebsmaterial Fahrzeuge	200.00	
1'533.45	3111.00	Maschinen, Geräte und Fahrzeuge	4'500.00	149.95
136.50	3119.00	Übrige nicht aktivierbare Anlagen		2'347.20
121'874.45	3120.00	Ver- und Entsorgung Liegenschaften Verwaltungsvermögen	109'000.00	112'552.25
2'098.25	3130.00	Dienstleistungen Dritter	600.00	1'217.75
	3132.00	Honorare externe Berater, Gutachter, Fachexperten etc.		531.20
12'804.55	3134.00	Sachversicherungsprämien	11'000.00	15'218.20
3'667.60	3144.00	Unterhalt Hochbauten, Gebäude	10'000.00	4'874.95
4'592.50	3151.00	Unterhalt Apparate, Maschinen, Geräte, Werkzeuge	2'500.00	
	3159.00	Unterhalt übrige mobile Anlagen	8'000.00	
76'840.00	3300.00	Ordentliche Abschreibungen Sachanlagen VV	79'000.00	87'718.00
2'639.90	3910.00	Interne Verrechnungen von Dienstleistungen	1'000.00	195.40
849.45	3920.03	Interne Verrechnung von Fahrzeugen		65.85
	4260.00	Rückerstattungen und Kostenbeteiligungen Dritter	-200.00	-67.60

Rechnung 2023	Nummer	Erfolgsrechnung	Budget 2024	Rechnung 2024
-242.80	4260.10	Rückerstattungen Versicherungen		
-13'500.00	4470.00	Pacht- und Mietzinse Liegenschaften VV	-13'500.00	-13'500.00
-725.00	4472.02	Vergütung für Benützungen Liegenschaften VV	-1'000.00	-800.00
-5'000.00	4920.00	Interne Verrechnung von Pacht, Mieten, Benützungskosten	-5'000.00	-5'000.00
<b>107'190.25</b>	<b>2171</b>	<b>Schulliegenschaften Malix</b>	<b>162'900.00</b>	<b>151'179.35</b>
	3010.00	Löhne des Verwaltungs- und Betriebspersonals		16'406.45
	3050.00	AG-Beiträge AHV, IV, EO, ALV, Verwaltungskosten		1'023.20
	3052.00	AG-Beiträge an Pensionskassen		1'133.00
	3053.00	AG-Beiträge an Unfallversicherungen		242.10
	3054.00	AG-Beiträge an Familienausgleichskasse		253.05
	3055.00	AG-Beiträge an Krankentaggeldversicherungen		54.65
76.35	3099.00	Übriger Personalaufwand	100.00	68.65
6'775.85	3101.00	Betriebs- und Verbrauchsmaterial	5'500.00	7'626.15
823.90	3111.00	Maschinen, Geräte und Fahrzeuge	2'000.00	1'644.20
	3119.00	Übrige nicht aktivierbare Anlagen		121.15
29'747.55	3120.00	Ver- und Entsorgung Liegenschaften Verwaltungsvermögen	25'000.00	21'903.85
36'036.30	3130.00	Dienstleistungen Dritter	34'000.00	16'756.85
	3132.00	Honorare externe Berater, Gutachter, Fachexperten etc.	10'000.00	
6'102.25	3134.00	Sachversicherungsprämien	5'300.00	7'236.00
21'770.80	3144.00	Unterhalt Hochbauten, Gebäude	65'000.00	66'237.40
1'194.85	3151.00	Unterhalt Apparate, Maschinen, Geräte, Werkzeuge	1'000.00	159.05
	3159.00	Unterhalt übrige mobile Anlagen	2'500.00	
	3161.00	Mieten, Benützungskosten Maschinen, Geräte		308.65
	3170.00	Reisekosten und Spesen		3.50
19'163.40	3910.00	Interne Verrechnungen von Dienstleistungen	20'000.00	15'763.50
6'123.45	3920.03	Interne Verrechnung von Fahrzeugen	3'000.00	4'737.95
-10'324.45	4260.10	Rückerstattungen Versicherungen		
-300.00	4472.02	Vergütung für Benützungen Liegenschaften VV	-500.00	-500.00
-10'000.00	4920.00	Interne Verrechnung von Pacht, Mieten, Benützungskosten	-10'000.00	-10'000.00
<b>29'544.50</b>	<b>2172</b>	<b>Schulliegenschaften Parpan</b>	<b>32'900.00</b>	<b>27'724.55</b>
13'629.00	3010.00	Löhne des Verwaltungs- und Betriebspersonals	16'000.00	12'893.60
881.75	3050.00	AG-Beiträge AHV, IV, EO, ALV, Verwaltungskosten	1'100.00	834.05
209.45	3053.00	AG-Beiträge an Unfallversicherungen	200.00	187.95
218.05	3054.00	AG-Beiträge an Familienausgleichskasse	300.00	206.30
44.25	3055.00	AG-Beiträge an Krankentaggeldversicherungen	100.00	41.95
	3099.00	Übriger Personalaufwand	100.00	68.65
319.55	3101.00	Betriebs- und Verbrauchsmaterial	500.00	478.80
312.35	3111.00	Maschinen, Geräte und Fahrzeuge		
10'205.35	3120.00	Ver- und Entsorgung Liegenschaften Verwaltungsvermögen	6'200.00	7'488.25
303.90	3130.00	Dienstleistungen Dritter		
822.20	3134.00	Sachversicherungsprämien	700.00	975.40
1'056.45	3144.00	Unterhalt Hochbauten, Gebäude	4'000.00	2'722.85
	3159.00	Unterhalt übrige mobile Anlagen	1'500.00	
1'200.00	3160.00	Miete und Pacht Liegenschaften	1'200.00	1'200.00
284.50	3910.00	Interne Verrechnungen von Dienstleistungen	1'000.00	476.20
93.35	3920.03	Interne Verrechnung von Fahrzeugen		150.55

Rechnung 2023	Nummer	Erfolgsrechnung	Budget 2024	Rechnung 2024
-35.65	4260.10	Rückerstattungen Versicherungen		
<b>13'986.50</b>	<b>218</b>	<b>Tagesbetreuung</b>	<b>20'900.00</b>	<b>30'917.15</b>
		<b>Nettoergebnis</b>		
<b>13'986.50</b>	<b>2180</b>	<b>Tagesbetreuung</b>	<b>20'900.00</b>	<b>30'917.15</b>
162.00	3130.00	Dienstleistungen Dritter		227.00
728.00	3130.30	Vormittagsbetreuungen	700.00	736.00
10'954.00	3130.32	Nachmittagsbetreuungen	12'000.00	13'531.00
13'794.00	3130.33	Mittagstisch (Essen)	21'000.00	17'610.00
88.00	3199.00	Übriger Betriebsaufwand		125.75
7'750.00	3635.00	Beiträge an private Unternehmungen	6'000.00	15'000.00
-4'134.00	4260.13	Rückerstattung Elternanteile	-4'000.00	-4'446.00
-13'834.50	4631.00	Beiträge vom Kanton	-12'000.00	-10'198.60
-1'521.00	4632.00	Beiträge von Gemeinden und Gemeindezweckverbänden	-2'800.00	-1'668.00
<b>165'972.45</b>	<b>219</b>	<b>Volksschule Übriges</b>	<b>193'000.00</b>	<b>186'834.22</b>
		<b>Nettoergebnis</b>		
<b>140'335.45</b>	<b>2190</b>	<b>Schulleitung und Schulverwaltung</b>	<b>159'700.00</b>	<b>155'361.20</b>
21'164.70	3000.00	Löhne, Tag- und Sitzungsgelder an Behörden und Kommissionen	24'000.00	23'130.40
5'700.00	3000.02	Fixum an Behörden und Kommissionen	6'000.00	6'000.00
121'840.35	3010.00	Löhne des Verwaltungs- und Betriebspersonals	137'000.00	137'976.90
	3010.09	Erstattung Lohn Verwaltungs- und Betriebspersonals		-1'755.60
2'444.85	3020.00	Löhne der Lehrpersonen	2'500.00	2'477.45
9'186.55	3050.00	AG-Beiträge AHV, IV, EO, ALV, Verwaltungskosten	11'000.00	10'382.05
10'481.30	3052.00	AG-Beiträge an Pensionskassen	12'500.00	12'002.45
282.25	3053.00	AG-Beiträge an Unfallversicherungen	400.00	303.30
2'272.15	3054.00	AG-Beiträge an Familienausgleichskasse	2'800.00	2'567.85
395.15	3055.00	AG-Beiträge an Krankentaggeldversicherungen	600.00	447.90
1'800.00	3090.00	Aus- und Weiterbildung des Personals	1'000.00	1'242.50
2'249.40	3099.00	Übriger Personalaufwand	1'500.00	936.30
859.65	3100.00	Büromaterial	500.00	1'788.85
67.00	3103.00	Fachliteratur, Zeitschriften	200.00	39.00
	3111.00	Maschinen, Geräte und Fahrzeuge	500.00	
43.90	3119.00	Übrige nicht aktivierbare Anlagen		
100.00	3130.00	Dienstleistungen Dritter		
164.70	3130.01	Portokosten	200.00	200.00
740.00	3130.22	Mitglieder- und Verbandsbeiträge	800.00	740.00
3'767.35	3132.00	Honorare externe Berater, Gutachter, Fachexperten etc.		
5'572.40	3133.01	Service-Lösung IT	5'800.00	5'618.30
	3133.02	Website	3'000.00	
1'940.05	3134.00	Sachversicherungsprämien	2'100.00	1'399.05
	3158.00	Unterhalt immaterielle Anlagen		2'040.95
43.20	3161.00	Mieten, Benützungskosten Maschinen, Geräte	100.00	43.20
1'836.60	3170.00	Reisekosten und Spesen	500.00	2'793.80
47.65	3170.02	Ehrenaussgaben, Repräsentationsspesen	500.00	283.05
	3199.00	Übriger Betriebsaufwand	200.00	

Rechnung 2023	Nummer	Erfolgsrechnung	Budget 2024	Rechnung 2024
-281.35	4260.10	Rückerstattungen Versicherungen		
-52'382.40	4631.00	Beiträge vom Kanton	-54'000.00	-55'296.50
<b>25'637.00</b>	<b>2192</b>	<b>Volksschule Sonstiges</b>	<b>33'300.00</b>	<b>31'473.02</b>
353.45	3090.00	Aus- und Weiterbildung des Personals		814.25
	3091.00	Personalwerbung		598.80
-422.50	3099.00	Übriger Personalaufwand		85.55
	3104.00	Lehrmittel		49.50
55.85	3104.02	EDV-Verbrauchsmaterial Schulen		
811.05	3104.08	Lehrmittel, Schulmaterial Textiles und Technisches Gestalten		
	3111.00	Maschinen, Geräte und Fahrzeuge		81.00
969.30	3119.00	Übrige nicht aktivierbare Anlagen		
1'000.00	3130.00	Dienstleistungen Dritter	5'000.00	1'000.00
100.00	3130.22	Mitglieder- und Verbandsbeiträge	100.00	100.00
	3133.01	Service-Lösung IT	4'000.00	
	3153.00	Informatik-Unterhalt (Hardware)		2'702.50
2'190.50	3158.00	Unterhalt immaterielle Anlagen	4'000.00	3'982.70
	3170.02	Ehrenaufgaben, Repräsentationsspesen		91.00
2'111.15	3170.12	Schülertransportkosten	1'600.00	2'162.00
1'490.05	3170.17	Übrige Schulanlässe	1'900.00	1'098.40
2'203.75	3199.00	Übriger Betriebsaufwand	1'400.00	3'367.32
9'900.00	3636.03	Beitrag Schul-/Volksbibliothek Churwalden	9'900.00	9'900.00
5'440.00	3920.00	Interne Verrechnung von Pacht, Mieten, Benützungskosten	5'400.00	5'440.00
-565.60	4631.00	Beiträge vom Kanton		
<b>151'137.20</b>	<b>22</b>	<b>Sonderschulen</b>	<b>166'800.00</b>	<b>156'553.30</b>
		<b>Nettoergebnis</b>		
<b>151'137.20</b>	<b>220</b>	<b>Sonderschulen</b>	<b>166'800.00</b>	<b>156'553.30</b>
		<b>Nettoergebnis</b>		
<b>151'137.20</b>	<b>2200</b>	<b>Sonderschulen</b>	<b>166'800.00</b>	<b>156'553.30</b>
76'571.35	3020.00	Löhne der Lehrpersonen	82'000.00	83'438.65
4'953.20	3050.00	AG-Beiträge AHV, IV, EO, ALV, Verwaltungskosten	5'100.00	5'397.55
9'036.60	3052.00	AG-Beiträge an Pensionskassen	10'300.00	10'767.60
163.15	3053.00	AG-Beiträge an Unfallversicherungen	200.00	170.65
1'225.15	3054.00	AG-Beiträge an Familienausgleichskasse	1'400.00	1'335.00
248.85	3055.00	AG-Beiträge an Krankentaggeldversicherungen	300.00	271.15
	3090.00	Aus- und Weiterbildung des Personals		112.50
	3099.00	Übriger Personalaufwand	100.00	
	3104.00	Lehrmittel	300.00	
5.50	3134.00	Sachversicherungsprämien		5.50
60.00	3170.00	Reisekosten und Spesen	100.00	60.00
	3612.10	Logopädie		1'112.50
59'242.00	3612.16	Beiträge an Schulheime	67'000.00	53'882.20
-142.35	4260.10	Rückerstattungen Versicherungen		
-226.25	4631.00	Beiträge vom Kanton		

Rechnung 2023	Nummer	Erfolgsrechnung	Budget 2024	Rechnung 2024
200.00	23	<b>Berufliche Grundbildung</b> <b>Nettoergebnis</b>	200.00	200.00
200.00	230	<b>Berufliche Grundbildung</b> <b>Nettoergebnis</b>	200.00	200.00
200.00	2300	<b>Berufliche Grundbildung</b>	200.00	200.00
200.00	3130.22	Mitglieder- und Verbandsbeiträge	200.00	200.00
94'300.00	25	<b>Allgemeinbildende Schulen</b> <b>Nettoergebnis</b>	131'000.00	87'850.00
94'300.00	251	<b>Gymnasiale Maturitätsschulen</b> <b>Nettoergebnis</b>	131'000.00	87'850.00
94'300.00	2510	<b>Gymnasiale Maturitätsschulen</b>	131'000.00	87'850.00
94'300.00	3611.00	Entschädigungen an Kanton	131'000.00	87'850.00
138'309.40	3	<b>KULTUR, SPORT UND FREIZEIT, KIRCHE</b> <b>Nettoergebnis</b>	175'400.00	148'340.75
425.05	31	<b>Kulturerbe</b> <b>Nettoergebnis</b>	300.00	599.25
425.05	312	<b>Denkmalpflege und Heimatschutz</b> <b>Nettoergebnis</b>	300.00	599.25
425.05	3120	<b>Denkmalpflege und Heimatschutz</b>	300.00	599.25
200.85	3120.00	Ver- und Entsorgung Liegenschaften Verwaltungsvermögen	200.00	224.25
65.85	3134.00	Sachversicherungsprämien	100.00	68.45
121.00	3910.00	Interne Verrechnungen von Dienstleistungen		236.00
37.35	3920.03	Interne Verrechnung von Fahrzeugen		70.55
95'691.65	32	<b>Kultur, übrige</b> <b>Nettoergebnis</b>	98'900.00	102'548.90
25'514.95	321	<b>Bibliotheken</b> <b>Nettoergebnis</b>	24'300.00	24'535.70
	3210	<b>Bibliotheken</b>		
25'514.95	3211	<b>Gemeindebibliothek</b>	24'300.00	24'535.70
1'654.95	3120.00	Ver- und Entsorgung Liegenschaften Verwaltungsvermögen	1'200.00	1'325.70
800.00	3636.00	Beiträge an private Organisationen (ohne Erwerbszweck)		150.00
14'900.00	3636.03	Beitrag Schul-/Volksbibliothek Churwalden	14'900.00	14'900.00
8'160.00	3920.00	Interne Verrechnung von Pacht, Mieten, Benützungskosten	8'200.00	8'160.00
5'635.60	322	<b>Musik und Theater</b>	6'000.00	6'074.65

Rechnung 2023	Nummer	Erfolgsrechnung	Budget 2024	Rechnung 2024
		<b>Nettoergebnis</b>		
<b>5'635.60</b>	<b>3220</b>	<b>Musik und Theater</b>	<b>6'000.00</b>	<b>6'074.65</b>
400.00	3636.00	Beiträge an private Organisationen (ohne Erwerbszweck)	500.00	400.00
4'800.00	3636.10	Beitrag Musikgesellschaft	5'500.00	5'000.00
332.90	3910.00	Interne Verrechnungen von Dienstleistungen		519.40
102.70	3920.03	Interne Verrechnung von Fahrzeugen		155.25
<b>64'541.10</b>	<b>329</b>	<b>Kultur, übriges</b>	<b>68'600.00</b>	<b>71'938.55</b>
		<b>Nettoergebnis</b>		
<b>64'541.10</b>	<b>3290</b>	<b>Kultur, übriges</b>	<b>68'600.00</b>	<b>71'938.55</b>
	3000.00	Löhne, Tag- und Sitzungsgelder an Behörden und Kommissionen		3'810.00
160.00	3010.00	Löhne des Verwaltungs- und Betriebspersonals	200.00	160.00
10.30	3050.00	AG-Beiträge AHV, IV, EO, ALV, Verwaltungskosten		10.30
2.45	3053.00	AG-Beiträge an Unfallversicherungen		5.65
2.55	3054.00	AG-Beiträge an Familienausgleichskasse		2.55
0.55	3055.00	AG-Beiträge an Krankentaggeldversicherungen		0.55
465.40	3101.00	Betriebs- und Verbrauchsmaterial	1'200.00	2'155.10
604.00	3101.03	Einkauf Christbäume	1'000.00	1'368.00
535.30	3102.00	Drucksachen, Publikationen		995.10
750.10	3119.00	Übrige nicht aktivierbare Anlagen		
355.40	3120.00	Ver- und Entsorgung Liegenschaften Verwaltungsvermögen	300.00	313.80
16'351.15	3130.00	Dienstleistungen Dritter	9'000.00	13'166.15
406.35	3130.01	Portokosten		632.65
300.00	3130.22	Mitglieder- und Verbandsbeiträge	300.00	300.00
111.85	3132.00	Honorare externe Berater, Gutachter, Fachexperten etc.		
	3151.00	Unterhalt Apparate, Maschinen, Geräte, Werkzeuge	3'000.00	
553.85	3161.00	Mieten, Benützungskosten Maschinen, Geräte	700.00	749.35
274.35	3161.01	Mieten, Benützungskosten Fahrzeuge		220.00
3'293.50	3169.00	Übrige Mieten und Benützungskosten	2'800.00	2'986.80
100.00	3170.02	Ehrenaussagen, Repräsentationsspesen	100.00	1'080.00
	3199.00	Übriger Betriebsaufwand		35.70
	3632.01	Regionale Kulturkommission	5'000.00	
12'840.40	3636.00	Beiträge an private Organisationen (ohne Erwerbszweck)	17'500.00	16'907.50
10'564.50	3910.00	Interne Verrechnungen von Dienstleistungen	12'000.00	11'660.40
14'000.00	3920.00	Interne Verrechnung von Pacht, Mieten, Benützungskosten	14'000.00	14'000.00
3'556.45	3920.03	Interne Verrechnung von Fahrzeugen	2'500.00	3'655.80
-142.00	4250.00	Verkäufe		-45.00
-555.00	4250.02	Verkauf Christbäume	-1'000.00	-1'450.00
-0.35	4260.10	Rückerstattungen Versicherungen		-781.85
<b>-2'441.70</b>	<b>33</b>	<b>Medien</b>	<b>-1'800.00</b>	<b>-2'472.15</b>
<b>2'441.70</b>		<b>Nettoergebnis</b>	<b>1'800.00</b>	<b>2'472.15</b>
<b>-2'441.70</b>	<b>331</b>	<b>Film und Kino</b>	<b>-1'800.00</b>	<b>-2'472.15</b>
<b>2'441.70</b>		<b>Nettoergebnis</b>	<b>1'800.00</b>	<b>2'472.15</b>

Rechnung 2023	Nummer	Erfolgsrechnung	Budget 2024	Rechnung 2024
<b>-2'441.70</b>	<b>3310</b>	<b>Film und Kino</b>	<b>-1'800.00</b>	<b>-2'472.15</b>
34.20	3120.00	Ver- und Entsorgung Liegenschaften Verwaltungsvermögen		34.30
57.85	3134.00	Sachversicherungsprämien	100.00	60.20
100.00	3636.00	Beiträge an private Organisationen (ohne Erwerbszweck)	600.00	100.00
-2'633.75	4472.02	Vergütung für Benützungen Liegenschaften VV	-2'500.00	-2'666.65
<b>40'087.10</b>	<b>34</b>	<b>Sport und Freizeit</b>	<b>72'000.00</b>	<b>40'232.85</b>
		<b>Nettoergebnis</b>		
<b>12'098.40</b>	<b>341</b>	<b>Sport</b>	<b>28'000.00</b>	<b>19'350.00</b>
		<b>Nettoergebnis</b>		
<b>12'098.40</b>	<b>3410</b>	<b>Sport</b>	<b>28'000.00</b>	<b>19'350.00</b>
14.55	3101.00	Betriebs- und Verbrauchsmaterial		
1'471.95	3130.00	Dienstleistungen Dritter		535.10
	3140.01	Unterhalt Sportanlagen	1'000.00	898.10
	3636.00	Beiträge an private Organisationen (ohne Erwerbszweck)	15'000.00	6'987.55
453.20	3910.00	Interne Verrechnungen von Dienstleistungen	2'000.00	703.40
10'000.00	3920.00	Interne Verrechnung von Pacht, Mieten, Benützungskosten	10'000.00	10'000.00
158.70	3920.03	Interne Verrechnung von Fahrzeugen		225.85
<b>27'988.70</b>	<b>342</b>	<b>Freizeit</b>	<b>44'000.00</b>	<b>20'882.85</b>
		<b>Nettoergebnis</b>		
<b>916.00</b>	<b>3420</b>	<b>Freizeit</b>	<b>1'000.00</b>	<b>925.00</b>
916.00	3636.00	Beiträge an private Organisationen (ohne Erwerbszweck)	1'000.00	925.00
<b>27'072.70</b>	<b>3421</b>	<b>Jugendarbeit</b>	<b>43'000.00</b>	<b>19'957.85</b>
15'696.70	3010.00	Löhne des Verwaltungs- und Betriebspersonals	25'000.00	11'458.65
885.45	3050.00	AG-Beiträge AHV, IV, EO, ALV, Verwaltungskosten	1'700.00	721.70
21.80	3053.00	AG-Beiträge an Unfallversicherungen	100.00	15.80
219.00	3054.00	AG-Beiträge an Familienausgleichskasse	500.00	178.50
51.00	3055.00	AG-Beiträge an Krankentaggeldversicherungen	100.00	37.30
	3090.00	Aus- und Weiterbildung des Personals	500.00	
1'693.05	3091.00	Personalwerbung		646.70
	3099.00	Übriger Personalaufwand	100.00	36.80
846.25	3101.00	Betriebs- und Verbrauchsmaterial	1'500.00	126.80
	3111.00	Maschinen, Geräte und Fahrzeuge	500.00	
877.00	3119.00	Übrige nicht aktivierbare Anlagen	1'500.00	
33.00	3120.00	Ver- und Entsorgung Liegenschaften Verwaltungsvermögen	200.00	
	3130.00	Dienstleistungen Dritter	3'000.00	
	3130.02	Telefon und Kommunikation	300.00	
100.00	3130.22	Mitglieder- und Verbandsbeiträge	100.00	100.00
234.00	3133.02	Website	200.00	234.00
1.60	3134.00	Sachversicherungsprämien		1.60
58.30	3153.00	Informatik-Unterhalt (Hardware)		
1'160.00	3160.00	Miete und Pacht Liegenschaften		
150.00	3170.00	Reisekosten und Spesen	300.00	200.00

Rechnung 2023	Nummer	Erfolgsrechnung	Budget 2024	Rechnung 2024
	3199.00	Übriger Betriebsaufwand	200.00	
169.60	3910.00	Interne Verrechnungen von Dienstleistungen		
6'000.00	3920.00	Interne Verrechnung von Pacht, Mieten, Benützungskosten	7'200.00	7'200.00
56.00	3920.03	Interne Verrechnung von Fahrzeugen		
-150.80	4260.00	Rückerstattungen und Kostenbeteiligungen Dritter		
-29.25	4260.10	Rückerstattungen Versicherungen		
-1'000.00	4631.00	Beiträge vom Kanton		-1'000.00
<b>4'547.30</b>	<b>35</b>	<b>Kirchen und religiöse Angelegenheiten</b>	<b>6'000.00</b>	<b>7'431.90</b>
		<b>Nettoergebnis</b>		
<b>4'547.30</b>	<b>350</b>	<b>Kirchen und religiöse Angelegenheiten</b>	<b>6'000.00</b>	<b>7'431.90</b>
		<b>Nettoergebnis</b>		
<b>4'547.30</b>	<b>3500</b>	<b>Kirchen und religiöse Angelegenheiten</b>	<b>6'000.00</b>	<b>7'431.90</b>
240.80	3120.00	Ver- und Entsorgung Liegenschaften Verwaltungsvermögen	300.00	222.55
	3130.00	Dienstleistungen Dritter		168.70
886.55	3134.00	Sachversicherungsprämien	700.00	708.85
728.30	3144.00	Unterhalt Hochbauten, Gebäude	1'000.00	
2'691.65	3151.01	Unterhalt Turmuhren	2'000.00	6'331.80
	3910.00	Interne Verrechnungen von Dienstleistungen	2'000.00	
<b>559'807.05</b>	<b>4</b>	<b>GESUNDHEIT</b>	<b>539'100.00</b>	<b>724'506.35</b>
		<b>Nettoergebnis</b>		
<b>466'062.20</b>	<b>41</b>	<b>Spitäler, Kranken- und Pflegeheime</b>	<b>444'000.00</b>	<b>626'031.10</b>
		<b>Nettoergebnis</b>		
<b>236'160.35</b>	<b>411</b>	<b>Spitäler</b>	<b>231'000.00</b>	<b>259'415.75</b>
		<b>Nettoergebnis</b>		
<b>236'160.35</b>	<b>4110</b>	<b>Spitäler</b>	<b>231'000.00</b>	<b>259'415.75</b>
236'160.35	3612.07	Spitalregion Churer Rheintal	231'000.00	259'415.75
<b>229'901.85</b>	<b>412</b>	<b>Kranken-, Alters- und Pflegeheime</b>	<b>213'000.00</b>	<b>366'615.35</b>
		<b>Nettoergebnis</b>		
<b>229'901.85</b>	<b>4120</b>	<b>Kranken-, Alters- und Pflegeheime</b>	<b>213'000.00</b>	<b>366'615.35</b>
	3132.00	Honorare externe Berater, Gutachter, Fachexperten etc.		110.00
323'299.35	3612.19	Anteil KVG-Pflegekosten	255'000.00	440'347.10
-93'397.50	4632.00	Beiträge von Gemeinden und Gemeindezweckverbänden	-42'000.00	-73'841.75
<b>85'922.75</b>	<b>42</b>	<b>Ambulante Krankenpflege</b>	<b>87'000.00</b>	<b>91'079.05</b>
		<b>Nettoergebnis</b>		
<b>84'452.05</b>	<b>421</b>	<b>Ambulante Krankenpflege</b>	<b>87'000.00</b>	<b>90'779.00</b>
		<b>Nettoergebnis</b>		

Rechnung 2023	Nummer	Erfolgsrechnung	Budget 2024	Rechnung 2024
<b>84'452.05</b>	<b>4210</b>	<b>Ambulante Krankenpflege</b>	<b>87'000.00</b>	<b>90'779.00</b>
	3000.00	Löhne, Tag- und Sitzungsgelder an Behörden und Kommissionen		60.00
	3053.00	AG-Beiträge an Unfallversicherungen		0.05
	3170.00	Reisekosten und Spesen		33.60
84'452.05	3612.04	Spitex	87'000.00	90'685.35
<b>1'470.70</b>	<b>422</b>	<b>Rettungsdienste</b>		<b>300.05</b>
		<b>Nettoergebnis</b>		
<b>1'470.70</b>	<b>4220</b>	<b>Rettungsdienste</b>		<b>300.05</b>
	3099.00	Übriger Personalaufwand		72.70
1'300.90	3151.00	Unterhalt Apparate, Maschinen, Geräte, Werkzeuge		
127.80	3910.00	Interne Verrechnungen von Dienstleistungen		180.30
42.00	3920.03	Interne Verrechnung von Fahrzeugen		47.05
<b>7'822.10</b>	<b>43</b>	<b>Gesundheitsprävention</b>	<b>8'100.00</b>	<b>7'396.20</b>
		<b>Nettoergebnis</b>		
	<b>432</b>	<b>Krankheitsbekämpfung, übrige</b>		
		<b>Nettoergebnis</b>		
	<b>4320</b>	<b>Krankheitsbekämpfung, übrige</b>		
<b>7'822.10</b>	<b>433</b>	<b>Schulgesundheitsdienst</b>	<b>8'100.00</b>	<b>7'396.20</b>
		<b>Nettoergebnis</b>		
<b>7'822.10</b>	<b>4330</b>	<b>Schulgesundheitsdienst</b>	<b>8'100.00</b>	<b>7'396.20</b>
3'103.20	3010.02	Löhne Schulzahnarzt	2'800.00	3'099.40
200.75	3050.00	AG-Beiträge AHV, IV, EO, ALV, Verwaltungskosten	200.00	200.55
4.30	3053.00	AG-Beiträge an Unfallversicherungen		4.25
49.65	3054.00	AG-Beiträge an Familienausgleichskasse	100.00	49.60
10.05	3055.00	AG-Beiträge an Krankentaggeldversicherungen		10.10
159.85	3101.00	Betriebs- und Verbrauchsmaterial	200.00	111.10
3'998.00	3136.00	Schularzt	4'000.00	3'378.00
488.00	3136.01	Schulzahnarzt	600.00	292.80
133.00	3170.00	Reisekosten und Spesen	100.00	168.00
46.00	3170.12	Schülertransportkosten	100.00	82.40
-367.00	3181.09	Eingang abgeschriebener Forderungen		
-3.70	4260.10	Rückerstattungen Versicherungen		
<b>535'789.65</b>	<b>5</b>	<b>SOZIALE SICHERHEIT</b>	<b>547'900.00</b>	<b>704'474.74</b>
		<b>Nettoergebnis</b>		
<b>52'164.95</b>	<b>54</b>	<b>Familie und Jugend</b>	<b>79'200.00</b>	<b>83'473.10</b>
		<b>Nettoergebnis</b>		
<b>6'100.20</b>	<b>543</b>	<b>Alimentenbevorschussung und -inkasso</b>	<b>16'000.00</b>	<b>13'928.40</b>
		<b>Nettoergebnis</b>		

Rechnung 2023	Nummer	Erfolgsrechnung	Budget 2024	Rechnung 2024
<b>6'100.20</b>	<b>5430</b>	<b>Alimentenbevorschussung und -inkasso</b>	<b>16'000.00</b>	<b>13'928.40</b>
6'100.20	3637.05	Alimentenbevorschussung	16'000.00	13'928.40
<b>46'064.75</b>	<b>545</b>	<b>Leistungen an Familien</b>	<b>63'200.00</b>	<b>69'544.70</b>
		<b>Nettoergebnis</b>		
<b>20'564.75</b>	<b>5450</b>	<b>Leistungen an Familien (allgemein)</b>	<b>38'200.00</b>	<b>51'544.70</b>
200.00	3130.22	Mitglieder- und Verbandsbeiträge	200.00	200.00
23'153.75	3611.13	Familienergänzende Kinderbetreuung	38'000.00	53'408.70
-2'789.00	4631.00	Beiträge vom Kanton		-2'064.00
<b>25'500.00</b>	<b>5451</b>	<b>Kinderkrippen und Kinderhorte</b>	<b>25'000.00</b>	<b>18'000.00</b>
25'500.00	3636.00	Beiträge an private Organisationen (ohne Erwerbszweck)	25'000.00	18'000.00
<b>483'424.70</b>	<b>57</b>	<b>Sozialhilfe und Asylwesen</b>	<b>468'000.00</b>	<b>620'301.64</b>
		<b>Nettoergebnis</b>		
<b>279'218.45</b>	<b>572</b>	<b>Wirtschaftliche Hilfe</b>	<b>225'000.00</b>	<b>383'103.04</b>
		<b>Nettoergebnis</b>		
<b>279'218.45</b>	<b>5720</b>	<b>Gesetzliche wirtschaftliche Hilfe</b>	<b>225'000.00</b>	<b>383'103.04</b>
	3132.00	Honorare externe Berater, Gutachter, Fachexperten etc.		5'702.05
2'794.45	3611.05	Entschädigung an Kanton f. Betr./Unterbr. UMF	3'000.00	3'156.90
42'762.65	3631.06	Beitrag stationäre Kindesschutzmassnahmen Kt. GR	47'000.00	52'435.10
751'720.30	3637.01	Materielle Hilfe	600'000.00	1'087'926.43
25'352.65	3910.00	Interne Verrechnungen von Dienstleistungen	20'000.00	25'513.35
-253'463.65	4260.07	Rückerstattung Materielle Hilfe	-120'000.00	-405'675.88
-4'249.00	4621.02	Ressourcenausgleich Soziales (SLA)	-35'000.00	-8'907.00
-139'365.48	4631.00	Beiträge vom Kanton	-250'000.00	-272'759.63
-146'333.47	4631.06	Beiträge vom Kanton (Globalpauschalen)	-40'000.00	-104'288.28
<b>204'206.25</b>	<b>579</b>	<b>Fürsorge, übriges</b>	<b>243'000.00</b>	<b>237'198.60</b>
		<b>Nettoergebnis</b>		
<b>109'900.65</b>	<b>5790</b>	<b>Fürsorge, übriges</b>	<b>146'000.00</b>	<b>127'842.95</b>
425.00	3130.22	Mitglieder- und Verbandsbeiträge	400.00	425.00
3'351.05	3611.02	Beitrag Integrationsmassnahmen	3'000.00	3'353.25
122'448.00	3612.05	Kostenanteil Berufsbeistandschaft Plessur	143'300.00	128'607.05
112'443.15	3637.06	Uneinbringliche Krankenkassenprämien	119'000.00	137'659.45
-128'766.55	4260.02	Rückerstattung Krankenkassenprämien	-119'700.00	-142'201.80
<b>94'305.60</b>	<b>5796</b>	<b>Regionaler Sozialdienst</b>	<b>97'000.00</b>	<b>109'355.65</b>
94'305.60	3612.09	Beitrag Regionaler Sozialdienst	97'000.00	109'355.65
<b>200.00</b>	<b>59</b>	<b>Soziale Wohlfart, übriges</b>	<b>700.00</b>	<b>700.00</b>
		<b>Nettoergebnis</b>		

Rechnung 2023	Nummer	Erfolgsrechnung	Budget 2024	Rechnung 2024
200.00	592	Hilfsaktionen Nettoergebnis	700.00	700.00
200.00	5920	Hilfsaktionen	700.00	700.00
200.00	3130.22	Mitglieder- und Verbandsbeiträge	200.00	200.00
	3636.00	Beiträge an private Organisationen (ohne Erwerbszweck)	500.00	500.00
<b>1'522'950.22</b>	<b>6</b>	<b>VERKEHR UND NACHRICHTENÜBERMITTLUNG</b> Nettoergebnis	<b>1'582'700.00</b>	<b>1'556'356.84</b>
<b>1'459'901.47</b>	<b>61</b>	<b>Strassenverkehr</b> Nettoergebnis	<b>1'470'100.00</b>	<b>1'445'903.59</b>
<b>51'097.70</b>	<b>613</b>	<b>Kantonsstrassen</b> Nettoergebnis	<b>45'000.00</b>	<b>50'954.70</b>
<b>51'097.70</b>	<b>6130</b>	<b>Kantonsstrassen</b>	<b>45'000.00</b>	<b>50'954.70</b>
138.65	3132.00	Honorare externe Berater, Gutachter, Fachexperten etc.		
50'959.05	3611.00	Entschädigungen an Kanton	45'000.00	50'954.70
<b>1'196'959.07</b>	<b>615</b>	<b>Gemeindestrassen</b> Nettoergebnis	<b>1'091'400.00</b>	<b>1'055'745.09</b>
<b>1'083'849.65</b>	<b>6150</b>	<b>Gemeindestrassen</b>	<b>1'023'400.00</b>	<b>1'054'987.10</b>
100.35	3010.00	Löhne des Verwaltungs- und Betriebspersonals	900.00	
0.75	3053.00	AG-Beiträge an Unfallversicherungen		
0.30	3055.00	AG-Beiträge an Krankentaggeldversicherungen		
94.85	3099.00	Übriger Personalaufwand	200.00	
140'379.85	3101.00	Betriebs- und Verbrauchsmaterial	130'000.00	63'640.65
651.90	3101.02	Betriebsmaterial Fahrzeuge	900.00	608.45
900.00	3111.00	Maschinen, Geräte und Fahrzeuge	2'000.00	
13'129.60	3119.00	Übrige nicht aktivierbare Anlagen	3'000.00	6'672.50
16.50	3120.00	Ver- und Entsorgung Liegenschaften Verwaltungsvermögen		16.55
90'028.55	3130.00	Dienstleistungen Dritter	110'000.00	89'169.55
27'141.15	3131.00	Planungen und Projektierungen Dritter	65'000.00	16'485.60
411.80	3132.00	Honorare externe Berater, Gutachter, Fachexperten etc.	5'000.00	15'027.35
561.00	3134.00	Sachversicherungsprämien	600.00	481.40
219'459.50	3141.00	Unterhalt Strassen, Verkehrswege	130'000.00	271'532.30
225'260.85	3141.01	Winterdienst	280'000.00	272'520.15
186.35	3151.00	Unterhalt Apparate, Maschinen, Geräte, Werkzeuge		
	3161.00	Mieten, Benützungskosten Maschinen, Geräte		594.55
28'339.75	3161.01	Mieten, Benützungskosten Fahrzeuge	35'000.00	22'199.00
578.85	3169.00	Übrige Mieten und Benützungskosten		
328.45	3181.00	Tatsächliche Forderungsverluste		
2'885.10	3199.00	Übriger Betriebsaufwand	10'000.00	4'494.75
24'311.00	3300.00	Ordentliche Abschreibungen Sachanlagen VV	50'000.00	24'311.00
242'133.25	3910.00	Interne Verrechnungen von Dienstleistungen	200'000.00	243'778.55
85'293.95	3920.03	Interne Verrechnung von Fahrzeugen	58'000.00	80'758.90

Rechnung 2023	Nummer	Erfolgsrechnung	Budget 2024	Rechnung 2024
-781.00	4240.00	Benützungsgebühren und Dienstleistungen	-7'000.00	-1'029.00
-9'128.90	4240.10	Benützungsgebühren Gemeindestrassen	-30'000.00	-23'817.80
-2'672.00	4260.00	Rückerstattungen und Kostenbeteiligungen Dritter	-15'000.00	-27'205.65
-2.90	4260.10	Rückerstattungen Versicherungen		
-5'259.20	4470.00	Pacht- und Mietzinse Liegenschaften VV	-5'200.00	-5'251.70
-500.00	4479.00	Übrige Erträge Liegenschaften VV		
<b>-29'522.38</b>	<b>6151</b>	<b>Parkplätze</b>		<b>-41'862.36</b>
150.80	3101.00	Betriebs- und Verbrauchsmaterial	1'000.00	49.35
	3119.00	Übrige nicht aktivierbare Anlagen	1'000.00	
1'578.97	3130.00	Dienstleistungen Dritter	3'000.00	2'167.19
	3130.01	Portokosten		63.40
24'145.80	3141.01	Winterdienst	40'000.00	32'593.75
1'355.30	3141.04	Unterhalt Parkplätze	10'000.00	528.95
	3199.00	Übriger Betriebsaufwand	500.00	
4'568.60	3910.00	Interne Verrechnungen von Dienstleistungen	8'000.00	3'786.10
1'498.20	3920.03	Interne Verrechnung von Fahrzeugen	1'500.00	1'126.40
-1'855.00	4240.00	Benützungsgebühren und Dienstleistungen	-4'000.00	
-59'693.85	4240.03	Parkgebühren Parkplätze	-58'000.00	-77'964.20
-1'121.20	4260.00	Rückerstattungen und Kostenbeteiligungen Dritter	-3'000.00	-4'213.30
-150.00	4472.02	Vergütung für Benützungen Liegenschaften VV		
<b>142'631.80</b>	<b>6154</b>	<b>Strassenbeleuchtung</b>	<b>68'000.00</b>	<b>42'620.35</b>
35'396.55	3120.00	Ver- und Entsorgung Liegenschaften Verwaltungsvermögen	33'000.00	20'816.75
110'823.15	3141.02	Unterhalt Strassenbeleuchtung	35'000.00	21'803.60
-3'587.90	4260.10	Rückerstattungen Versicherungen		
<b>211'844.70</b>	<b>619</b>	<b>Strassen, übriges</b>	<b>333'700.00</b>	<b>339'203.80</b>
		<b>Nettoergebnis</b>		
<b>211'844.70</b>	<b>6190</b>	<b>Werkbetrieb</b>	<b>333'700.00</b>	<b>339'203.80</b>
511'245.95	3010.00	Löhne des Verwaltungs- und Betriebspersonals	524'000.00	540'391.15
	3010.09	Erstattung Lohn Verwaltungs- und Betriebspersonals		-21'898.55
17'652.50	3049.00	Übrige Zulagen	18'000.00	18'999.75
33'714.95	3050.00	AG-Beiträge AHV, IV, EO, ALV, Verwaltungskosten	35'000.00	34'299.85
39'248.40	3052.00	AG-Beiträge an Pensionskassen	41'000.00	40'254.25
8'007.45	3053.00	AG-Beiträge an Unfallversicherungen	13'000.00	7'730.20
8'339.20	3054.00	AG-Beiträge an Familienausgleichskasse	9'000.00	8'483.65
1'693.75	3055.00	AG-Beiträge an Krankentaggeldversicherungen	2'000.00	1'723.15
2'314.00	3090.00	Aus- und Weiterbildung des Personals	3'000.00	3'323.75
	3091.00	Personalwerbung		2'355.75
2'198.55	3099.00	Übriger Personalaufwand	1'200.00	1'869.00
	3100.00	Büromaterial	300.00	81.85
6'438.80	3101.00	Betriebs- und Verbrauchsmaterial	8'000.00	8'721.95
41'493.80	3101.02	Betriebsmaterial Fahrzeuge	30'000.00	28'898.15
101.90	3102.00	Drucksachen, Publikationen	200.00	65.80
19'097.70	3111.00	Maschinen, Geräte und Fahrzeuge	45'000.00	48'533.00
7'310.00	3112.00	Schutz- und Arbeitskleider	6'500.00	12'478.15

Rechnung 2023	Nummer	Erfolgsrechnung	Budget 2024	Rechnung 2024
	3113.00	Hardware		787.40
592.35	3119.00	Übrige nicht aktivierbare Anlagen		
27'982.00	3120.00	Ver- und Entsorgung Liegenschaften Verwaltungsvermögen	22'000.00	24'554.35
1'682.25	3130.00	Dienstleistungen Dritter	1'000.00	45'052.20
1'404.05	3130.02	Telefon und Kommunikation	1'400.00	1'472.60
75.00	3130.22	Mitglieder- und Verbandsbeiträge	100.00	75.00
	3132.00	Honorare externe Berater, Gutachter, Fachexperten etc.		3'340.35
9'498.45	3134.00	Sachversicherungsprämien	15'000.00	10'079.60
5'952.15	3137.03	Verkehrssteuern Fahrzeuge	6'300.00	6'129.65
1'310.40	3144.00	Unterhalt Hochbauten, Gebäude	1'500.00	3'769.30
15'884.10	3151.00	Unterhalt Apparate, Maschinen, Geräte, Werkzeuge	13'000.00	18'948.50
47'651.60	3151.02	Unterhalt Fahrzeuge	32'000.00	51'340.85
176.60	3153.00	Informatik-Unterhalt (Hardware)		352.15
	3158.00	Unterhalt immaterielle Anlagen	1'300.00	
2'886.00	3161.00	Mieten, Benützungskosten Maschinen, Geräte	3'400.00	1'849.65
87'499.95	3161.01	Mieten, Benützungskosten Fahrzeuge	72'000.00	78'205.00
1'758.80	3170.00	Reisekosten und Spesen	1'600.00	1'621.60
4'029.00	3199.00	Übriger Betriebsaufwand	3'000.00	13'614.60
13'318.00	3300.00	Ordentliche Abschreibungen Sachanlagen VV	13'300.00	13'318.00
48'578.40	3910.00	Interne Verrechnungen von Dienstleistungen	45'000.00	52'912.90
23'614.00	3920.00	Interne Verrechnung von Pacht, Mieten, Benützungskosten	23'700.00	23'614.00
2'920.15	3920.03	Interne Verrechnung von Fahrzeugen	2'800.00	3'081.35
	4240.00	Benützungsgebühren und Dienstleistungen	-1'000.00	
	4260.00	Rückerstattungen und Kostenbeteiligungen Dritter	-1'000.00	-1'101.80
-4'855.35	4260.10	Rückerstattungen Versicherungen		-2'642.85
-367.50	4470.00	Pacht- und Mietzinse Liegenschaften VV	-300.00	-367.50
-565'969.85	4910.00	Interne Verrechnung von Dienstleistungen	-528'300.00	-553'822.55
-11'250.00	4920.00	Interne Verrechnung von Pacht, Mieten, Benützungskosten	-11'300.00	-11'250.00
-201'382.80	4920.03	Interne Verrechnung von Fahrzeugen	-119'000.00	-182'041.40
<b>51'875.60</b>	<b>62</b>	<b>Öffentlicher Verkehr</b>	<b>106'300.00</b>	<b>102'927.65</b>
		<b>Nettoergebnis</b>		
<b>53'289.60</b>	<b>622</b>	<b>Regional- und Agglomerationsverkehr</b>	<b>106'900.00</b>	<b>103'975.60</b>
		<b>Nettoergebnis</b>		
<b>53'289.60</b>	<b>6220</b>	<b>Regional- und Agglomerationsverkehr</b>	<b>106'900.00</b>	<b>103'975.60</b>
	3010.00	Löhne des Verwaltungs- und Betriebspersonals		32.05
	3050.00	AG-Beiträge AHV, IV, EO, ALV, Verwaltungskosten		2.05
	3053.00	AG-Beiträge an Unfallversicherungen		0.40
	3054.00	AG-Beiträge an Familienausgleichskasse		0.50
	3055.00	AG-Beiträge an Krankentaggeldversicherungen		0.10
	3101.00	Betriebs- und Verbrauchsmaterial		99.90
100.00	3120.00	Ver- und Entsorgung Liegenschaften Verwaltungsvermögen	100.00	100.00
5'385.00	3131.00	Planungen und Projektierungen Dritter	37'000.00	29'727.50
7'204.65	3132.00	Honorare externe Berater, Gutachter, Fachexperten etc.		13'316.05
20.05	3134.00	Sachversicherungsprämien		20.90
	3141.01	Winterdienst		330.90

Rechnung 2023	Nummer	Erfolgsrechnung	Budget 2024	Rechnung 2024
274.05	3144.16	Unterhalt Bushaltestellen	1'000.00	1'048.80
1'320.00	3161.00	Mieten, Benützungskosten Maschinen, Geräte	1'300.00	1'320.00
	3170.00	Reisekosten und Spesen		6.30
4'517.00	3300.00	Ordentliche Abschreibungen Sachanlagen VV	4'500.00	4'517.00
14'188.00	3632.11	Bustaxi Chur-Tschierschen	16'000.00	15'424.80
7'454.00	3632.12	Bustaxi Chur-Lenzerheide	30'000.00	28'500.00
10'770.00	3632.13	TAX10-Shuttle	11'000.00	
1'520.10	3910.00	Interne Verrechnungen von Dienstleistungen	6'000.00	9'128.45
536.75	3920.03	Interne Verrechnung von Fahrzeugen		399.90
<b>-1'414.00</b>	<b>629</b>	<b>Öffentlicher Verkehr, übriges</b>	<b>-600.00</b>	<b>-1'047.95</b>
<b>1'414.00</b>		<b>Nettoergebnis</b>	<b>600.00</b>	<b>1'047.95</b>
<b>-1'414.00</b>	<b>6290</b>	<b>Öffentlicher Verkehr, übriges</b>	<b>-600.00</b>	<b>-1'047.95</b>
14'000.00	3614.01	Ankauf Tageskarten SBB	13'400.00	6'153.00
-15'414.00	4240.05	Verkauf Tageskarten SBB	-14'000.00	-6'909.00
	4614.00	Entschädigungen von öffentlichen Unternehmungen		-291.95
<b>11'173.15</b>	<b>64</b>	<b>Nachrichtenübermittlung</b>	<b>6'300.00</b>	<b>7'525.60</b>
		<b>Nettoergebnis</b>		
<b>11'173.15</b>	<b>640</b>	<b>Nachrichtenübermittlung</b>	<b>6'300.00</b>	<b>7'525.60</b>
		<b>Nettoergebnis</b>		
<b>11'173.15</b>	<b>6400</b>	<b>Nachrichtenübermittlung</b>	<b>6'300.00</b>	<b>7'525.60</b>
8'911.15	3143.00	Unterhalt übrige Tiefbauten	4'000.00	5'263.60
2'262.00	3660.10	Ordentliche Abschreibungen Investitionsbeiträge	2'300.00	2'262.00
<b>158'927.55</b>	<b>7</b>	<b>UMWELTSCHUTZ UND RAUMORDNUNG</b>	<b>192'300.00</b>	<b>185'968.55</b>
		<b>Nettoergebnis</b>		
	<b>71</b>	<b>Wasserversorgung</b>		
		<b>Nettoergebnis</b>		
	<b>710</b>	<b>Wasserversorgung</b>		
		<b>Nettoergebnis</b>		
	<b>7101</b>	<b>Wasserversorgung [Gemeindebetrieb]</b>		
	3090.00	Aus- und Weiterbildung des Personals	500.00	
16'161.60	3101.00	Betriebs- und Verbrauchsmaterial	58'000.00	30'631.55
200.00	3103.00	Fachliteratur, Zeitschriften	200.00	200.00
656.00	3111.00	Maschinen, Geräte und Fahrzeuge	1'000.00	
90'856.40	3120.00	Ver- und Entsorgung Liegenschaften Verwaltungsvermögen	65'000.00	76'756.80
18'164.95	3130.00	Dienstleistungen Dritter	50'000.00	11'118.00
473.25	3130.01	Portokosten	500.00	522.05
888.20	3130.02	Telefon und Kommunikation	8'300.00	900.35
	3130.22	Mitglieder- und Verbandsbeiträge	100.00	
	3131.00	Planungen und Projektierungen Dritter	25'000.00	

Rechnung 2023	Nummer	Erfolgsrechnung	Budget 2024	Rechnung 2024
	3132.00	Honorare externe Berater, Gutachter, Fachexperten etc.	15'000.00	3'471.35
2'251.10	3134.00	Sachversicherungsprämien	2'200.00	2'300.10
7'358.05	3137.01	MWST Vorsteuerkürzungen	2'000.00	3'735.55
-103.60	3137.03	Verkehrssteuern Fahrzeuge		
78'948.55	3142.00	Unterhalt Wasserversorgung	120'000.00	92'916.20
1'224.80	3151.00	Unterhalt Apparate, Maschinen, Geräte, Werkzeuge	1'100.00	1'050.00
	3153.00	Informatik-Unterhalt (Hardware)	900.00	
	3158.00	Unterhalt immaterielle Anlagen	6'400.00	5'133.00
21.35	3161.00	Mieten, Benützungskosten Maschinen, Geräte		420.00
160.00	3199.00	Übriger Betriebsaufwand	1'500.00	
144'820.00	3300.00	Ordentliche Abschreibungen Sachanlagen VV	148'000.00	144'820.00
107'554.40	3910.00	Interne Verrechnungen von Dienstleistungen	129'000.00	124'595.95
1'781.00	3920.00	Interne Verrechnung von Pacht, Mieten, Benützungskosten	1'800.00	1'781.00
26'778.85	3920.03	Interne Verrechnung von Fahrzeugen	8'800.00	27'809.35
3'000.00	3930.00	Interne Verrechnung von Betriebs- und Verwaltungskosten	3'000.00	3'000.00
	3940.00	IV von kalkulatorischen Zinsen und Finanzaufwand		320.00
-286'121.80	4240.06	Grundgebühren Wasser	-275'000.00	-288'562.15
-104'057.35	4240.07	Mengengebühren Wasser	-105'000.00	-96'023.20
-23'908.60	4240.13	Zählermieten	-23'000.00	-23'909.30
	4260.00	Rückerstattungen und Kostenbeteiligungen Dritter		-493.20
	4312.00	Aktivierbare Projektierungskosten		-560.80
-78'601.15	4510.00	Entnahmen aus Spezialfinanzierungen des EK	-237'300.00	-112'898.60
-8'506.00	4631.00	Beiträge vom Kanton	-8'000.00	-9'034.00
	<b>72</b>	<b>Abwasserbeseitigung</b>		
		<b>Nettoergebnis</b>		
	<b>720</b>	<b>Abwasserbeseitigung</b>		
		<b>Nettoergebnis</b>		
	<b>7201</b>	<b>Abwasserbeseitigung [Gemeindebetrieb]</b>		
74'061.95	3101.00	Betriebs- und Verbrauchsmaterial	70'000.00	66'907.90
9'959.55	3111.00	Maschinen, Geräte und Fahrzeuge	1'000.00	
43'762.20	3120.00	Ver- und Entsorgung Liegenschaften Verwaltungsvermögen	34'000.00	31'535.15
40'242.50	3130.00	Dienstleistungen Dritter	20'000.00	18'000.65
473.25	3130.01	Portokosten	500.00	522.05
1'245.70	3130.02	Telefon und Kommunikation	1'300.00	1'156.20
25'043.05	3132.00	Honorare externe Berater, Gutachter, Fachexperten etc.	20'000.00	149'293.55
5'522.10	3134.00	Sachversicherungsprämien	5'000.00	6'253.80
70'580.70	3143.01	Unterhalt Abwasserbeseitigung	120'000.00	105'053.80
185.20	3144.00	Unterhalt Hochbauten, Gebäude		1'305.65
8'431.55	3151.00	Unterhalt Apparate, Maschinen, Geräte, Werkzeuge	500.00	762.50
117.75	3153.00	Informatik-Unterhalt (Hardware)		117.65
324.90	3199.00	Übriger Betriebsaufwand	1'000.00	1'166.70
119'380.00	3300.00	Ordentliche Abschreibungen Sachanlagen VV	129'000.00	119'380.00
22'354.00	3320.00	Ordentliche Abschreibungen immaterielle Anlagen	23'000.00	22'354.00
283'547.82	3632.05	Betriebsbeitrag ARA Chur	283'000.00	307'548.70
25'224.50	3910.00	Interne Verrechnungen von Dienstleistungen	29'000.00	28'470.00

Rechnung 2023	Nummer	Erfolgsrechnung	Budget 2024	Rechnung 2024
4'079.20	3920.03	Interne Verrechnung von Fahrzeugen	2'300.00	2'173.70
3'000.00	3930.00	Interne Verrechnung von Betriebs- und Verwaltungskosten	3'000.00	3'000.00
	3940.00	IV von kalkulatorischen Zinsen und Finanzaufwand		1'129.00
-346'260.75	4240.08	Grundgebühren Abwasser	-330'000.00	-349'356.75
-150'398.70	4240.09	Mengengebühren Abwasser	-148'000.00	-143'695.50
-10'465.75	4260.00	Rückerstattungen und Kostenbeteiligungen Dritter		
	4260.10	Rückerstattungen Versicherungen		-4'576.74
-217'720.72	4510.00	Entnahmen aus Spezialfinanzierungen des EK	-251'900.00	-355'812.01
-12'690.00	4920.00	Interne Verrechnung von Pacht, Mieten, Benützungskosten	-12'700.00	-12'690.00
<b>5'262.40</b>	<b>73</b>	<b>Abfallwirtschaft</b>	<b>4'400.00</b>	<b>9'624.55</b>
		<b>Nettoergebnis</b>		
<b>5'262.40</b>	<b>730</b>	<b>Abfallwirtschaft</b>	<b>4'400.00</b>	<b>9'624.55</b>
		<b>Nettoergebnis</b>		
<b>5'262.40</b>	<b>7300</b>	<b>Abfallwirtschaft (allgemein)</b>	<b>4'400.00</b>	<b>9'624.55</b>
6'319.30	3101.00	Betriebs- und Verbrauchsmaterial	8'000.00	2'941.10
1'750.15	3119.00	Übrige nicht aktivierbare Anlagen	1'000.00	1'756.65
	3130.00	Dienstleistungen Dritter		270.25
2'066.10	3612.11	Tierkörpersammeldienst	2'000.00	1'514.90
5'654.90	3910.00	Interne Verrechnungen von Dienstleistungen	4'000.00	4'617.50
1'923.85	3920.03	Interne Verrechnung von Fahrzeugen	1'400.00	1'353.15
-12'451.90	4460.00	Finanzertrag von öffentlich-rechtlichen Unternehmungen	-12'000.00	-2'829.00
	<b>7301</b>	<b>Abfallwirtschaft [Gemeindebetrieb]</b>		
1'485.00	3010.00	Löhne des Verwaltungs- und Betriebspersonals	2'000.00	1'595.00
85.50	3050.00	AG-Beiträge AHV, IV, EO, ALV, Verwaltungskosten	100.00	103.30
21.50	3053.00	AG-Beiträge an Unfallversicherungen		23.30
21.15	3054.00	AG-Beiträge an Familienausgleichskasse		25.55
4.80	3055.00	AG-Beiträge an Krankentaggeldversicherungen		5.15
17'429.68	3101.00	Betriebs- und Verbrauchsmaterial	7'000.00	8'552.15
8'951.00	3119.00	Übrige nicht aktivierbare Anlagen	35'000.00	782.75
41.90	3120.00	Ver- und Entsorgung Liegenschaften Verwaltungsvermögen		41.90
10'786.20	3130.00	Dienstleistungen Dritter	20'000.00	9'987.40
629.45	3130.01	Portokosten	800.00	522.10
24'523.55	3130.09	Entsorgung Hauskehricht/Sperrgut	37'000.00	32'011.35
49'330.30	3130.10	Entsorgung Grüngut	18'000.00	53'475.40
31'168.60	3130.11	Entsorgung Papier/Karton	30'000.00	29'604.75
30'118.00	3130.12	Entsorgung Glas Recycling	30'000.00	27'738.95
1'047.50	3130.13	Entsorgung Metalle	1'800.00	1'047.50
13'385.75	3130.14	Entsorgung Übrige Abfallarten	13'000.00	14'044.45
2'205.40	3130.15	Papiersammlungen Schulen	10'000.00	5'317.20
354.00	3134.00	Sachversicherungsprämien	400.00	249.05
	3143.00	Unterhalt übrige Tiefbauten	2'000.00	1'829.25
32.70	3144.00	Unterhalt Hochbauten, Gebäude	13'000.00	75.20
10.75	3151.02	Unterhalt Fahrzeuge		
3'600.00	3161.00	Mieten, Benützungskosten Maschinen, Geräte	4'300.00	5'261.20

Rechnung 2023	Nummer	Erfolgsrechnung	Budget 2024	Rechnung 2024
71.25	3161.01	Mieten, Benützungskosten Fahrzeuge	100.00	200.00
210.00	3199.00	Übriger Betriebsaufwand	500.00	697.85
12'002.00	3300.00	Ordentliche Abschreibungen Sachanlagen VV	12'000.00	12'002.00
44'932.07	3510.00	Einlagen in Spezialfinanzierungen des Eigenkapitals		45'298.43
81'654.75	3612.14	Verbrennungskosten (GEVAG)	88'000.00	85'556.95
67'045.30	3612.15	Transportkosten (GEVAG)	66'000.00	70'605.85
3'249.75	3632.16	Beitrag Abfallbeseitigung Meiersboden	3'300.00	3'237.75
68'028.50	3910.00	Interne Verrechnungen von Dienstleistungen	79'000.00	77'123.80
21'000.80	3920.03	Interne Verrechnung von Fahrzeugen	19'000.00	20'905.20
3'000.00	3930.00	Interne Verrechnung von Betriebs- und Verwaltungskosten	3'000.00	3'000.00
644.00	3940.00	IV von kalkulatorischen Zinsen und Finanzaufwand	100.00	17.00
-23.20	4240.00	Benützungsgebühren und Dienstleistungen	-200.00	
-282'246.35	4240.11	Grundgebühren Abfallbeseitigung	-275'000.00	-283'008.05
-184'705.25	4240.12	Mengengebühren Abfallbeseitigung	-185'000.00	-195'251.55
	4260.00	Rückerstattungen und Kostenbeteiligungen Dritter	-200.00	
-10'786.00	4260.04	Erlös Entsorgung Altglas	-10'000.00	-10'978.53
-17'144.60	4260.05	Erlös Entsorgung Übrige Abfallarten	-20'000.00	-15'642.75
-2'161.85	4260.06	Erlös Entsorgung Altpapier/Karton	-3'000.00	-6'056.85
-3.90	4260.10	Rückerstattungen Versicherungen		
	4510.00	Entnahmen aus Spezialfinanzierungen des EK	-2'000.00	
<b>3'288.95</b>	<b>74</b>	<b>Verbauungen Nettoergebnis</b>	<b>41'000.00</b>	<b>48'465.75</b>
<b>11'436.85</b>	<b>741</b>	<b>Gewässerverbauungen Nettoergebnis</b>	<b>25'000.00</b>	<b>40'512.35</b>
<b>11'436.85</b>	<b>7410</b>	<b>Gewässerverbauungen</b>	<b>25'000.00</b>	<b>40'512.35</b>
170.15	3130.00	Dienstleistungen Dritter	2'000.00	
4'540.65	3142.01	Unterhalt Fluss- und Wildbachverbauung	15'000.00	34'757.95
5'092.50	3910.00	Interne Verrechnungen von Dienstleistungen	8'000.00	4'427.60
1'633.55	3920.03	Interne Verrechnung von Fahrzeugen		1'326.80
<b>-8'147.90</b>	<b>742</b>	<b>Schutzverbauungen, übrige Nettoergebnis</b>	<b>16'000.00</b>	<b>7'953.40</b>
<b>8'147.90</b>				
<b>-8'147.90</b>	<b>7420</b>	<b>Schutzverbauungen, übrige</b>	<b>16'000.00</b>	<b>7'953.40</b>
	3130.00	Dienstleistungen Dritter	1'000.00	
	3143.00	Unterhalt übrige Tiefbauten	15'000.00	7'953.40
-8'147.90	4631.00	Beiträge vom Kanton		
<b>15'243.95</b>	<b>75</b>	<b>Arten- und Landschaftsschutz Nettoergebnis</b>	<b>11'600.00</b>	<b>8'140.30</b>
<b>15'243.95</b>	<b>750</b>	<b>Arten- und Landschaftsschutz Nettoergebnis</b>	<b>11'600.00</b>	<b>8'140.30</b>
<b>15'243.95</b>	<b>7500</b>	<b>Arten- und Landschaftsschutz</b>	<b>11'600.00</b>	<b>8'140.30</b>

Rechnung 2023	Nummer	Erfolgsrechnung	Budget 2024	Rechnung 2024
	3101.00	Betriebs- und Verbrauchsmaterial		67.00
	3102.00	Drucksachen, Publikationen		1'656.10
5'780.05	3130.00	Dienstleistungen Dritter	11'000.00	3'347.65
	3130.01	Portokosten		219.50
4'943.45	3132.00	Honorare externe Berater, Gutachter, Fachexperten etc.		1'276.90
604.80	3631.04	Beitrag Tierheim Arche (Findeltiere)	600.00	604.80
2'912.20	3910.00	Interne Verrechnungen von Dienstleistungen		737.80
1'003.45	3920.03	Interne Verrechnung von Fahrzeugen		230.55
<b>37'110.15</b>	<b>77</b>	<b>Übriger Umweltschutz</b>	<b>29'500.00</b>	<b>20'685.25</b>
		<b>Nettoergebnis</b>		
<b>37'110.15</b>	<b>771</b>	<b>Friedhof und Bestattung</b>	<b>29'500.00</b>	<b>20'685.25</b>
		<b>Nettoergebnis</b>		
<b>37'110.15</b>	<b>7710</b>	<b>Friedhof und Bestattung</b>	<b>29'500.00</b>	<b>20'685.25</b>
2'327.55	3010.00	Löhne des Verwaltungs- und Betriebspersonals		2'323.30
150.55	3050.00	AG-Beiträge AHV, IV, EO, ALV, Verwaltungskosten		150.25
35.80	3053.00	AG-Beiträge an Unfallversicherungen		33.85
37.25	3054.00	AG-Beiträge an Familienausgleichskasse		37.15
7.60	3055.00	AG-Beiträge an Krankentaggeldversicherungen		7.55
1'052.35	3101.00	Betriebs- und Verbrauchsmaterial	500.00	61.00
47.35	3101.02	Betriebsmaterial Fahrzeuge		
1'256.45	3130.00	Dienstleistungen Dritter	500.00	371.65
8'560.00	3130.16	Bestattungskosten, Kremation	10'000.00	7'490.00
0.10	3134.00	Sachversicherungsprämien		0.10
18'026.10	3140.03	Unterhalt Friedhofanlage	6'500.00	5'445.85
9.00	3151.00	Unterhalt Apparate, Maschinen, Geräte, Werkzeuge		
110.95	3170.00	Reisekosten und Spesen		88.20
4'341.10	3910.00	Interne Verrechnungen von Dienstleistungen	10'000.00	3'669.50
1'400.20	3920.03	Interne Verrechnung von Fahrzeugen	2'000.00	1'006.85
-250.00	4240.00	Benützungsgebühren und Dienstleistungen		
-2.20	4260.10	Rückerstattungen Versicherungen		
<b>98'022.10</b>	<b>79</b>	<b>Raumordnung</b>	<b>105'800.00</b>	<b>99'052.70</b>
		<b>Nettoergebnis</b>		
<b>98'022.10</b>	<b>790</b>	<b>Raumordnung</b>	<b>105'800.00</b>	<b>99'052.70</b>
		<b>Nettoergebnis</b>		
<b>98'022.10</b>	<b>7900</b>	<b>Raumordnung (allgemein)</b>	<b>105'800.00</b>	<b>99'052.70</b>
732.40	3102.00	Drucksachen, Publikationen	1'500.00	756.70
	3130.00	Dienstleistungen Dritter	3'000.00	5'388.80
	3130.01	Portokosten	100.00	
200.00	3130.22	Mitglieder- und Verbandsbeiträge	200.00	212.10
81'409.75	3132.00	Honorare externe Berater, Gutachter, Fachexperten etc.	90'000.00	81'573.00
	3199.00	Übriger Betriebsaufwand		13.50
15'679.95	3910.00	Interne Verrechnungen von Dienstleistungen	11'000.00	11'108.60

Rechnung 2023	Nummer	Erfolgsrechnung	Budget 2024	Rechnung 2024
<b>203'516.46</b>	<b>8</b>	<b>VOLKSWIRTSCHAFT</b>	<b>398'900.00</b>	<b>19'955.75</b>
		<b>Nettoergebnis</b>		
<b>19'536.30</b>	<b>81</b>	<b>Landwirtschaft</b>	<b>5'500.00</b>	<b>-2'589.75</b>
		<b>Nettoergebnis</b>		<b>2'589.75</b>
<b>47'873.95</b>	<b>811</b>	<b>Landwirtschaft</b>	<b>20'900.00</b>	<b>12'468.25</b>
		<b>Nettoergebnis</b>		
<b>47'873.95</b>	<b>8110</b>	<b>Landwirtschaft</b>	<b>20'800.00</b>	<b>12'468.25</b>
94.85	3099.00	Übriger Personalaufwand	100.00	
3'138.55	3101.00	Betriebs- und Verbrauchsmaterial	1'700.00	166.95
549.25	3111.00	Maschinen, Geräte und Fahrzeuge	2'000.00	
	3119.00	Übrige nicht aktivierbare Anlagen	1'000.00	
876.85	3120.00	Ver- und Entsorgung Liegenschaften Verwaltungsvermögen	900.00	931.95
2'583.10	3130.00	Dienstleistungen Dritter	5'000.00	8'852.80
	3130.01	Portokosten		33.00
	3132.00	Honorare externe Berater, Gutachter, Fachexperten etc.		3'950.60
1'390.45	3134.00	Sachversicherungsprämien	1'300.00	1'560.80
	3140.02	Unterhalt Weiden	10'000.00	5'503.95
	3141.00	Unterhalt Strassen, Verkehrswege		376.00
51'033.05	3144.00	Unterhalt Hochbauten, Gebäude	15'000.00	10'692.35
81.40	3151.00	Unterhalt Apparate, Maschinen, Geräte, Werkzeuge	1'000.00	
	3199.00	Übriger Betriebsaufwand	100.00	
3'183.00	3300.00	Ordentliche Abschreibungen Sachanlagen VV	3'400.00	3'183.00
10'708.50	3611.06	Beitrag Tierseuchefonds	11'000.00	12'318.75
1'912.50	3631.05	Ausserkantonales Sömmerungsvieh	2'500.00	1'755.00
475.05	3636.06	Beitrag Betriebshelferdienst	500.00	472.05
14'280.40	3910.00	Interne Verrechnungen von Dienstleistungen	10'000.00	7'333.60
2'473.65	3920.03	Interne Verrechnung von Fahrzeugen	1'000.00	2'169.00
-1'930.50	4260.00	Rückerstattungen und Kostenbeteiligungen Dritter	-2'500.00	-1'761.00
-10'450.50	4260.16	Einzug Tierseuchefonds	-10'700.00	-12'066.75
	4312.00	Aktivierbare Projektierungskosten		-492.00
-13'540.00	4470.00	Pacht- und Mietzinse Liegenschaften VV	-13'500.00	-13'540.00
-18'985.65	4610.01	Sömmerungsbeiträge (Gemeindeanteil)	-19'000.00	-18'971.80
	<b>8120</b>	<b>Strukturverbesserungen</b>	<b>100.00</b>	
	3099.00	Übriger Personalaufwand	100.00	
<b>-28'337.65</b>	<b>819</b>	<b>Liegenschaften ausserhalb Bauzone</b>	<b>-15'400.00</b>	<b>-15'058.00</b>
<b>28'337.65</b>		<b>Nettoergebnis</b>	<b>15'400.00</b>	<b>15'058.00</b>
<b>-28'337.65</b>	<b>8190</b>	<b>Liegenschaften ausserhalb Bauzone</b>	<b>-15'400.00</b>	<b>-15'058.00</b>
	3101.00	Betriebs- und Verbrauchsmaterial	300.00	8.25
7'029.65	3120.00	Ver- und Entsorgung Liegenschaften Verwaltungsvermögen	4'200.00	4'876.80
	3130.00	Dienstleistungen Dritter	200.00	1'155.55
559.30	3134.00	Sachversicherungsprämien	500.00	689.75

Rechnung 2023	Nummer	Erfolgsrechnung	Budget 2024	Rechnung 2024
4'513.20	3144.00	Unterhalt Hochbauten, Gebäude	21'000.00	18'813.90
123.40	3151.00	Unterhalt Apparate, Maschinen, Geräte, Werkzeuge		
85.10	3910.00	Interne Verrechnungen von Dienstleistungen		451.20
28.00	3920.03	Interne Verrechnung von Fahrzeugen		136.45
-34'681.90	4470.00	Pacht- und Mietzinse Liegenschaften VV	-35'600.00	-34'681.90
-5'994.40	4479.00	Übrige Erträge Liegenschaften VV	-6'000.00	-6'508.00
<b>56'371.90</b>	<b>82</b>	<b>Forstwirtschaft</b>	<b>171'000.00</b>	<b>103'630.40</b>
		<b>Nettoergebnis</b>		
<b>56'371.90</b>	<b>820</b>	<b>Forstwirtschaft</b>	<b>171'000.00</b>	<b>103'630.40</b>
		<b>Nettoergebnis</b>		
<b>56'371.90</b>	<b>8200</b>	<b>Forstwirtschaft</b>	<b>171'000.00</b>	<b>103'630.40</b>
111'735.00	3010.00	Löhne des Verwaltungs- und Betriebspersonals	116'000.00	99'535.00
7'227.80	3050.00	AG-Beiträge AHV, IV, EO, ALV, Verwaltungskosten	7'500.00	6'438.60
14'191.80	3052.00	AG-Beiträge an Pensionskassen	14'700.00	11'062.60
1'290.30	3053.00	AG-Beiträge an Unfallversicherungen	2'300.00	1'074.15
1'787.75	3054.00	AG-Beiträge an Familienausgleichskasse	2'000.00	1'592.60
363.15	3055.00	AG-Beiträge an Krankentaggeldversicherungen	500.00	323.45
840.00	3090.00	Aus- und Weiterbildung des Personals	1'000.00	
	3091.00	Personalwerbung		2'476.60
503.45	3099.00	Übriger Personalaufwand	500.00	200.00
155.25	3100.00	Büromaterial	300.00	39.40
18'168.60	3101.00	Betriebs- und Verbrauchsmaterial	9'000.00	12'961.80
2'669.85	3101.02	Betriebsmaterial Fahrzeuge	2'400.00	2'380.90
	3110.00	Büromöbel und -geräte		1'012.50
	3111.00	Maschinen, Geräte und Fahrzeuge	1'000.00	1'189.05
599.00	3112.00	Schutz- und Arbeitskleider	800.00	380.00
2'903.80	3113.00	Hardware	2'500.00	
64'988.80	3130.00	Dienstleistungen Dritter	80'000.00	42'086.80
580.00	3130.02	Telefon und Kommunikation	600.00	579.00
161'466.60	3130.23	Holzerntearbeiten durch Dritte	200'000.00	327'658.90
	3130.24	Sicherheitsholzereien bei Gebäuden	5'000.00	
	3131.00	Planungen und Projektierungen Dritter	20'000.00	
759.65	3134.00	Sachversicherungsprämien	1'400.00	840.65
380.55	3137.03	Verkehrssteuern Fahrzeuge	400.00	420.55
38'388.35	3141.00	Unterhalt Strassen, Verkehrswege	35'000.00	34'041.05
3'661.00	3151.02	Unterhalt Fahrzeuge	4'000.00	4'281.35
19.00	3153.00	Informatik-Unterhalt (Hardware)		1'987.30
	3161.00	Mieten, Benützungskosten Maschinen, Geräte		513.50
	3199.00	Übriger Betriebsaufwand	400.00	
2'117.00	3300.00	Ordentliche Abschreibungen Sachanlagen VV	2'100.00	2'116.00
6'904.00	3634.00	Beiträge an öffentliche Unternehmungen	7'000.00	6'483.50
3'375.90	3910.00	Interne Verrechnungen von Dienstleistungen	1'000.00	2'750.40
5'176.00	3920.00	Interne Verrechnung von Pacht, Mieten, Benützungskosten	5'200.00	5'176.00
1'087.45	3920.03	Interne Verrechnung von Fahrzeugen		649.30
-4'418.45	4240.00	Benützungsgebühren und Dienstleistungen	-1'000.00	-1'441.30

Rechnung 2023	Nummer	Erfolgsrechnung	Budget 2024	Rechnung 2024
-35'652.60	4250.01	Holzverkäufe	-45'000.00	-22'463.65
-21'907.35	4260.00	Rückerstattungen und Kostenbeteiligungen Dritter	-4'600.00	-3'549.70
-242.70	4260.10	Rückerstattungen Versicherungen		
-6'830.90	4631.00	Beiträge vom Kanton		-19'069.85
-13'820.70	4631.07	Beiträge vom Kanton (Leistungsvereinbarung)	-13'500.00	-13'344.45
-30'214.00	4631.08	Beiträge vom Kanton (Waldschäden)	-54'000.00	-108'372.00
-202'845.00	4631.09	Beiträge vom Kanton (Sammelprojekte)	-160'000.00	-236'160.00
-76'116.30	4910.00	Interne Verrechnung von Dienstleistungen	-70'000.00	-59'138.25
-2'920.15	4920.03	Interne Verrechnung von Fahrzeugen	-3'500.00	-3'081.35
<b>1'000.00</b>	<b>83</b>	<b>Jagd und Fischerei</b>	<b>1'000.00</b>	<b>1'000.00</b>
		<b>Nettoergebnis</b>		
<b>1'000.00</b>	<b>830</b>	<b>Jagd und Fischerei</b>	<b>1'000.00</b>	<b>1'000.00</b>
		<b>Nettoergebnis</b>		
<b>1'000.00</b>	<b>8300</b>	<b>Jagd und Fischerei</b>	<b>1'000.00</b>	<b>1'000.00</b>
1'000.00	3636.00	Beiträge an private Organisationen (ohne Erwerbzweck)	1'000.00	1'000.00
<b>126'608.26</b>	<b>84</b>	<b>Tourismus</b>	<b>221'400.00</b>	<b>-82'084.90</b>
		<b>Nettoergebnis</b>		<b>82'084.90</b>
<b>126'608.26</b>	<b>840</b>	<b>Tourismus (allgemein)</b>	<b>221'400.00</b>	<b>-82'084.90</b>
		<b>Nettoergebnis</b>		<b>82'084.90</b>
<b>126'608.26</b>	<b>8400</b>	<b>Tourismus (allgemein)</b>	<b>221'400.00</b>	<b>-82'084.90</b>
32'096.75	3010.00	Löhne des Verwaltungs- und Betriebspersonals	26'000.00	35'225.35
2'076.25	3050.00	AG-Beiträge AHV, IV, EO, ALV, Verwaltungskosten	1'700.00	2'278.50
	3052.00	AG-Beiträge an Pensionskassen		1'789.60
450.40	3053.00	AG-Beiträge an Unfallversicherungen	600.00	458.95
513.55	3054.00	AG-Beiträge an Familienausgleichskasse	500.00	563.60
104.30	3055.00	AG-Beiträge an Krankentaggeldversicherungen	100.00	114.50
319.50	3099.00	Übriger Personalaufwand	300.00	324.60
20'234.30	3101.00	Betriebs- und Verbrauchsmaterial	15'000.00	13'524.50
105.80	3101.02	Betriebsmaterial Fahrzeuge	500.00	228.55
170.00	3102.00	Drucksachen, Publikationen		
690.45	3111.00	Maschinen, Geräte und Fahrzeuge		
1'988.40	3119.00	Übrige nicht aktivierbare Anlagen	4'000.00	5'421.35
14'409.85	3120.00	Ver- und Entsorgung Liegenschaften Verwaltungsvermögen	9'700.00	15'310.60
95'905.90	3130.00	Dienstleistungen Dritter	142'000.00	134'360.90
4'643.10	3130.01	Portokosten	3'200.00	3'788.50
1'023.30	3130.02	Telefon und Kommunikation	1'000.00	1'048.90
5'250.00	3130.22	Mitglieder- und Verbandsbeiträge	5'300.00	5'250.00
	3131.00	Planungen und Projektierungen Dritter	10'000.00	
41'980.40	3132.00	Honorare externe Berater, Gutachter, Fachexperten etc.	3'000.00	13'110.95
3'191.05	3134.00	Sachversicherungsprämien	3'600.00	3'486.05
157.00	3137.03	Verkehrssteuern Fahrzeuge	200.00	157.00
107'463.10	3141.07	Unterhalt Anlagen/Wanderwege	130'000.00	57'593.40

Rechnung 2023	Nummer	Erfolgsrechnung	Budget 2024	Rechnung 2024
3'626.50	3144.00	Unterhalt Hochbauten, Gebäude	5'000.00	10'100.05
1'729.85	3151.00	Unterhalt Apparate, Maschinen, Geräte, Werkzeuge	1'800.00	1'729.60
2'660.65	3151.02	Unterhalt Fahrzeuge	1'000.00	3'770.65
	3158.00	Unterhalt immaterielle Anlagen		2'734.95
36'276.70	3160.00	Miete und Pacht Liegenschaften	36'300.00	37'031.80
10'758.50	3161.00	Mieten, Benützungskosten Maschinen, Geräte	19'000.00	12'575.90
90.00	3161.01	Mieten, Benützungskosten Fahrzeuge		480.00
100.00	3169.00	Übrige Mieten und Benützungskosten		
396.90	3170.00	Reisekosten und Spesen	500.00	242.90
4'858.85	3199.00	Übriger Betriebsaufwand	3'000.00	2'751.85
62'203.00	3300.00	Ordentliche Abschreibungen Sachanlagen VV	62'200.00	62'204.00
28'500.00	3635.00	Beiträge an private Unternehmungen		
4'000.00	3635.03	Beitrag IG Tourismus Brambrüesch	4'000.00	4'000.00
198'000.00	3635.04	Beitrag Lenzerheide Marketing & Support AG	343'000.00	283'802.00
	3635.09	Beitrag in Eventpool Region Lenzerheide		160'000.00
7'000.00	3636.00	Beiträge an private Organisationen (ohne Erwerbszweck)	17'700.00	2'000.00
24'000.00	3636.11	Beitrag Tourismusvereine	24'000.00	24'000.00
20'000.00	3636.12	Beiträge an Bikeanlässe	60'000.00	
146'000.00	3636.13	Beiträge an Biathlonanlässe		
	3650.10	Wertberichtigungen Beteiligungen VV		16'400.00
102'469.00	3910.00	Interne Verrechnungen von Dienstleistungen	88'000.00	112'859.20
3'000.00	3920.00	Interne Verrechnung von Pacht, Mieten, Benützungskosten		
21'159.50	3920.03	Interne Verrechnung von Fahrzeugen	13'000.00	15'483.20
172'407.04	3930.11	Interne Verrechnung Schwimmbad	95'500.00	101'384.20
52'444.05	3930.12	Interne Verrechnung Eisfeld	43'600.00	64'305.10
1'953.10	3930.13	Interne Verrechnung Tennisplatz	2'100.00	1'868.75
-14'758.98	3930.14	Interne Verrechnung Langlaufloipe	23'200.00	-45'721.90
-640'597.10	4035.00	Gästeabgaben (Pauschalen)	-630'000.00	-4'889.45
-136'769.00	4035.01	Gästeabgaben LN (Sommer)	-105'000.00	-2'669.20
-209'603.10	4035.02	Gästeabgaben LN (Winter)	-150'000.00	-3'940.20
13'772.55	4035.09	Reduktion GA-Pauschalen (Vermietung)	10'000.00	144.30
	4035.20	Gästeabgaben effektiv nach LN		-242'397.20
	4035.21	Gästeabgabe Grundgebühr (Pauschale)		-147'983.35
	4035.22	Gästeabgabe (variabel)		-732'277.55
-3'620.00	4240.00	Benützungsgebühren und Dienstleistungen	-1'000.00	-7'035.00
-16'223.10	4260.00	Rückerstattungen und Kostenbeteiligungen Dritter	-2'500.00	-5'917.95
-51.75	4260.10	Rückerstattungen Versicherungen		
-600.00	4270.00	Bussen		-300.00
-82'317.70	4470.00	Pacht- und Mietzinse Liegenschaften VV	-82'200.00	-82'317.90
-7'440.00	4920.00	Interne Verrechnung von Pacht, Mieten, Benützungskosten	-7'500.00	-7'440.00
-11'590.60	4930.11	IV TFA-Anteil örtl. Tourismusorg. (5 %)	-10'000.00	-13'099.45
	<b>8401</b>	<b>Schwimmbad</b>		
42'533.10	3010.00	Löhne des Verwaltungs- und Betriebspersonals	42'000.00	46'246.05
1'897.95	3050.00	AG-Beiträge AHV, IV, EO, ALV, Verwaltungskosten	2'200.00	2'164.25
1'571.90	3052.00	AG-Beiträge an Pensionskassen	1'700.00	1'638.40
670.50	3053.00	AG-Beiträge an Unfallversicherungen	900.00	690.80
483.90	3054.00	AG-Beiträge an Familienausgleichskasse	700.00	561.20

Rechnung 2023	Nummer	Erfolgsrechnung	Budget 2024	Rechnung 2024
148.40	3055.00	AG-Beiträge an Krankentaggeldversicherungen	200.00	161.35
100.00	3090.00	Aus- und Weiterbildung des Personals	1'000.00	75.00
244.85	3099.00	Übriger Personalaufwand	200.00	
7'159.35	3101.00	Betriebs- und Verbrauchsmaterial	7'000.00	6'156.35
12'684.44	3105.01	Kioskausgaben	17'000.00	16'044.85
731.50	3111.00	Maschinen, Geräte und Fahrzeuge	1'000.00	57.45
883.15	3112.00	Schutz- und Arbeitskleider		
	3119.00	Übrige nicht aktivierbare Anlagen	2'000.00	25.85
24'792.30	3120.00	Ver- und Entsorgung Liegenschaften Verwaltungsvermögen	9'400.00	19'696.35
1'488.40	3130.00	Dienstleistungen Dritter	1'000.00	1'040.75
171.55	3130.01	Portokosten	300.00	199.75
317.35	3130.02	Telefon und Kommunikation	600.00	410.10
799.40	3134.00	Sachversicherungsprämien	600.00	1'282.75
62'082.15	3141.08	Unterhalt Schwimmbadanlagen	10'000.00	7'847.95
3'057.65	3151.00	Unterhalt Apparate, Maschinen, Geräte, Werkzeuge	500.00	321.05
	3161.00	Mieten, Benützungskosten Maschinen, Geräte	300.00	
11.70	3199.00	Übriger Betriebsaufwand		147.35
37'332.00	3300.00	Ordentliche Abschreibungen Sachanlagen VV	39'000.00	37'332.00
300.00	3636.00	Beiträge an private Organisationen (ohne Erwerbszweck)	300.00	300.00
16'166.30	3910.00	Interne Verrechnungen von Dienstleistungen	6'000.00	13'381.60
5'302.00	3920.03	Interne Verrechnung von Fahrzeugen	200.00	4'093.35
-21'545.20	4240.02	Eintrittsgebühren Schwimmbad	-20'000.00	-23'320.40
-26'892.40	4250.05	Kioskverkäufe	-28'000.00	-35'169.95
	4260.00	Rückerstattungen und Kostenbeteiligungen Dritter	-600.00	
-85.20	4260.10	Rückerstattungen Versicherungen		
-172'407.04	4930.00	Interne Verrechnung von Betriebs- und Verwaltungskosten	-95'500.00	-101'384.20
	<b>8402</b>	<b>Eisfelder</b>		
323.65	3101.00	Betriebs- und Verbrauchsmaterial	1'000.00	672.55
900.00	3111.00	Maschinen, Geräte und Fahrzeuge		
296.00	3119.00	Übrige nicht aktivierbare Anlagen	500.00	8'000.00
1'659.40	3120.00	Ver- und Entsorgung Liegenschaften Verwaltungsvermögen	1'300.00	1'169.00
5'359.80	3130.00	Dienstleistungen Dritter	8'000.00	5'036.30
68.25	3134.00	Sachversicherungsprämien	100.00	74.95
	3140.01	Unterhalt Sportanlagen	3'500.00	
	3151.00	Unterhalt Apparate, Maschinen, Geräte, Werkzeuge	500.00	
489.30	3161.00	Mieten, Benützungskosten Maschinen, Geräte	2'400.00	723.25
432.95	3161.01	Mieten, Benützungskosten Fahrzeuge	800.00	262.15
31'937.30	3910.00	Interne Verrechnungen von Dienstleistungen	20'000.00	37'201.95
10'977.40	3920.03	Interne Verrechnung von Fahrzeugen	5'500.00	11'164.95
-52'444.05	4930.00	Interne Verrechnung von Betriebs- und Verwaltungskosten	-43'600.00	-64'305.10
	<b>8403</b>	<b>Tennisplatz</b>		
	3101.00	Betriebs- und Verbrauchsmaterial	100.00	
1'332.10	3120.00	Ver- und Entsorgung Liegenschaften Verwaltungsvermögen	900.00	886.60
1'425.15	3144.00	Unterhalt Hochbauten, Gebäude	2'000.00	1'485.55
652.85	3910.00	Interne Verrechnungen von Dienstleistungen	600.00	577.00
214.70	3920.03	Interne Verrechnung von Fahrzeugen		174.10

Rechnung 2023	Nummer	Erfolgsrechnung	Budget 2024	Rechnung 2024
-1'671.70	4240.00	Benützungsgebühren und Dienstleistungen	-1'500.00	-1'254.50
-1'953.10	4930.00	Interne Verrechnung von Betriebs- und Verwaltungskosten	-2'100.00	-1'868.75
	<b>8404</b>	<b>Langlaufloipen</b>		
1'940.70	3101.00	Betriebs- und Verbrauchsmaterial	500.00	
4'939.10	3101.02	Betriebsmaterial Fahrzeuge	13'000.00	13'571.25
43'074.90	3130.00	Dienstleistungen Dritter	55'000.00	41'730.30
597.45	3134.00	Sachversicherungsprämien	1'000.00	564.25
1'891.10	3140.01	Unterhalt Sportanlagen	15'000.00	9'676.45
7'201.30	3151.02	Unterhalt Fahrzeuge	25'000.00	6'314.55
250.00	3199.00	Übriger Betriebsaufwand	200.00	644.95
40'110.32	3635.07	Beitrag an Langlaufregion Lenzerheide (Anteil)	56'000.00	53'090.60
7'708.10	3635.08	Beitrag an Biathlon Arena - Snowfactory (Anteil LL-Region)	10'000.00	11'101.50
	3636.00	Beiträge an private Organisationen (ohne Erwerbszweck)		4'000.00
2'306.60	3910.00	Interne Verrechnungen von Dienstleistungen	2'000.00	2'368.15
788.75	3920.03	Interne Verrechnung von Fahrzeugen	500.00	630.45
-1'487.20	4260.00	Rückerstattungen und Kostenbeteiligungen Dritter	-4'000.00	-4'086.35
-124'080.10	4635.01	Loipenbeiträge (Anteil)	-151'000.00	-185'328.00
14'758.98	4930.00	Interne Verrechnung von Betriebs- und Verwaltungskosten	-23'200.00	45'721.90
	<b>841</b>	<b>Tourismusabgaben</b>		
		<b>Nettoergebnis</b>		
	<b>8415</b>	<b>Tourismusförderungsabgaben</b>		
173.85	3181.00	Tatsächliche Forderungsverluste		
197'040.30	3635.04	Beitrag Lenzerheide Marketing & Support AG	177'000.00	222'690.55
23'181.20	3635.05	Beitrag Chur Tourismus	21'000.00	26'198.90
11'590.60	3930.15	IV TFA-Anteil örtl. Tourismusorg. (5%)	10'000.00	13'099.45
-165'387.10	4035.10	Tourismusförderungsabgaben Gewerbe	-160'000.00	17'142.70
-26'133.95	4035.11	Tourismusförderungsabgaben LN (Sommer)	-20'000.00	-424.30
-40'464.90	4035.12	Tourismusförderungsabgaben LN (Winter)	-28'000.00	-681.70
	4035.31	Tourismusförderungsabgabe Grundgebühr (Pauschale)		-39'800.00
	4035.32	Tourismusförderungsabgabe (variabel)		-238'225.60
<b>-10'023'755.64</b>	<b>9</b>	<b>FINANZEN UND STEUERN</b>	<b>-8'936'300.00</b>	<b>-10'591'020.10</b>
<b>10'023'755.64</b>		<b>Nettoergebnis</b>	<b>8'936'300.00</b>	<b>10'591'020.10</b>
<b>-8'565'566.04</b>	<b>91</b>	<b>Steuern</b>	<b>-7'627'500.00</b>	<b>-9'113'883.53</b>
<b>8'565'566.04</b>		<b>Nettoergebnis</b>	<b>7'627'500.00</b>	<b>9'113'883.53</b>
<b>-8'565'566.04</b>	<b>910</b>	<b>Steuern</b>	<b>-7'627'500.00</b>	<b>-9'113'883.53</b>
<b>8'565'566.04</b>		<b>Nettoergebnis</b>	<b>7'627'500.00</b>	<b>9'113'883.53</b>
<b>-5'455'671.69</b>	<b>9100</b>	<b>Allgemeine Gemeindesteuern</b>	<b>-4'988'000.00</b>	<b>-5'410'323.15</b>
21'878.95	3181.00	Tatsächliche Forderungsverluste	45'000.00	19'304.95
2'560.00	3181.01	Steuererlasse	5'000.00	7'493.00
1'558.66	3181.09	Eingang abgeschriebener Forderungen		-6'931.10
-3'464'818.00	4000.00	Einkommenssteuern natürliche Personen	-3'400'000.00	-3'248'930.85

Rechnung 2023	Nummer	Erfolgsrechnung	Budget 2024	Rechnung 2024
-146'057.90	4000.15	Steuern auf Kapitalabfindungen	-100'000.00	-143'317.75
-855.00	4000.20	Nach- und Strafsteuern natürliche Person		
56.85	4000.30	Pauschale Steueranrechnung natürliche Pe	2'000.00	
-961'921.00	4001.00	Vermögenssteuern natürliche Personen	-870'000.00	-966'350.55
-459'991.50	4002.00	Quellensteuern natürliche Personen	-340'000.00	-409'068.90
-448'082.75	4010.00	Gewinn- und Kapitalsteuern juristische Personen	-330'000.00	-662'521.95
<b>-3'109'894.35</b>	<b>9101</b>	<b>Sondersteuern</b>	<b>-2'639'500.00</b>	<b>-3'703'560.38</b>
2'436.00	3132.00	Honorare externe Berater, Gutachter, Fachexperten etc.		
48'689.25	3181.00	Tatsächliche Forderungsverluste	500.00	1'079.25
	3181.09	Eingang abgeschriebener Forderungen		-3'678.03
-1'469'272.00	4021.00	Grund- und Liegenschaftensteuern	-1'350'000.00	-1'510'046.70
-814'462.95	4022.00	Vermögensgewinnsteuern	-500'000.00	-1'232'768.95
-854'735.65	4023.00	Vermögensverkehrssteuern	-740'000.00	-768'409.15
-1'678.90	4024.00	Erbschafts- und Schenkungssteuern	-30'000.00	-169'529.05
-20'870.10	4033.00	Hundesteuern	-20'000.00	-20'207.75
<b>-454'693.10</b>	<b>93</b>	<b>Finanz- und Lastenausgleich</b>	<b>-486'000.00</b>	<b>-486'173.90</b>
<b>454'693.10</b>		<b>Nettoergebnis</b>	<b>486'000.00</b>	<b>486'173.90</b>
<b>-454'693.10</b>	<b>930</b>	<b>Finanz- und Lastenausgleich</b>	<b>-486'000.00</b>	<b>-486'173.90</b>
<b>454'693.10</b>		<b>Nettoergebnis</b>	<b>486'000.00</b>	<b>486'173.90</b>
<b>-454'693.10</b>	<b>9300</b>	<b>Finanz- und Lastenausgleich</b>	<b>-486'000.00</b>	<b>-486'173.90</b>
-21.10	3621.00	Beitrag interkommunaler Finanzausgleich		21.10
-454'672.00	4621.00	Ressourcenausgleich (RA)	-486'000.00	-486'195.00
<b>-433'673.86</b>	<b>95</b>	<b>Ertragsanteile</b>	<b>-399'600.00</b>	<b>-444'806.01</b>
<b>433'673.86</b>		<b>Nettoergebnis</b>	<b>399'600.00</b>	<b>444'806.01</b>
<b>-433'673.86</b>	<b>950</b>	<b>Ertragsanteile</b>	<b>-399'600.00</b>	<b>-444'806.01</b>
<b>433'673.86</b>		<b>Nettoergebnis</b>	<b>399'600.00</b>	<b>444'806.01</b>
<b>-433'673.86</b>	<b>9500</b>	<b>Ertragsanteile</b>	<b>-399'600.00</b>	<b>-444'806.01</b>
1'077.00	3144.00	Unterhalt Hochbauten, Gebäude	3'000.00	1'081.00
466.70	3630.00	Landschaftsfranken an Bund	400.00	406.30
	3634.03	Beitrag erneuerbare Energien/Energieeffizienz	20'000.00	
-121'441.75	4120.01	Wasserrechtszinsen	-120'000.00	-121'444.50
-3'500.00	4120.02	Gastwirtschaftsbewilligungen	-2'500.00	-2'800.00
-72'434.75	4120.03	Entschädigung TKW/AbwKW (Rabiosa Energie)	-58'500.00	-71'675.85
-186'355.45	4120.04	Konzession öffentl. Netz (Rabiosa Energie)	-197'000.00	-192'889.92
-51'485.61	4120.05	Wasserrechts- und Nutzungskonzessionen	-45'000.00	-57'483.04
<b>-567'303.44</b>	<b>96</b>	<b>Vermögens- und Schuldenverwaltung</b>	<b>-421'200.00</b>	<b>-543'388.81</b>
<b>567'303.44</b>		<b>Nettoergebnis</b>	<b>421'200.00</b>	<b>543'388.81</b>
<b>-275'722.35</b>	<b>961</b>	<b>Zinsen</b>	<b>-175'000.00</b>	<b>-241'252.45</b>
<b>275'722.35</b>		<b>Nettoergebnis</b>	<b>175'000.00</b>	<b>241'252.45</b>

Rechnung 2023	Nummer	Erfolgsrechnung	Budget 2024	Rechnung 2024
<b>-275'722.35</b>	<b>9610</b>	<b>Zinsen</b>	<b>-175'000.00</b>	<b>-241'252.45</b>
	3400.00	Verzinsung laufende Verbindlichkeiten	100.00	
3'658.90	3401.00	Verzinsung kurzfristige Finanzverbindlichkeiten	5'000.00	12'056.27
56'150.00	3406.00	Verzinsung langfristige Finanzverbindlichkeiten	150'000.00	75'614.43
	3499.00	Vergütungszinsen		1'864.50
-236.95	4400.00	Zinsen flüssige Mittel		-302.10
-13'027.80	4401.00	Zinsen Forderungen und Kontokorrente	-12'000.00	-13'418.80
-20'700.75	4402.00	Zinsen Finanzanlagen	-18'000.00	-15'600.75
-300'000.00	4407.10	Zinsen Dotationskapital Rabiosa Energie	-300'000.00	-300'000.00
-921.75	4499.00	Übriger Finanzertrag		
-644.00	4940.00	IV von kalkulatorischen Zinsen und Finanzaufwand		-1'466.00
	4940.04	IV von kalkul. Zinsen und Finanzaufwand Abfallbeseitigung	-100.00	
<b>-196'938.59</b>	<b>963</b>	<b>Liegenschaften des Finanzvermögens</b>	<b>-152'700.00</b>	<b>-208'513.05</b>
<b>196'938.59</b>		<b>Nettoergebnis</b>	<b>152'700.00</b>	<b>208'513.05</b>
<b>-196'938.59</b>	<b>9630</b>	<b>Liegenschaften des Finanzvermögens</b>	<b>-152'700.00</b>	<b>-208'513.05</b>
4'221.95	3010.00	Löhne des Verwaltungs- und Betriebspersonals	4'500.00	4'680.70
273.50	3050.00	AG-Beiträge AHV, IV, EO, ALV, Verwaltungskosten	300.00	303.00
37.50	3053.00	AG-Beiträge an Unfallversicherungen		42.05
67.55	3054.00	AG-Beiträge an Familienausgleichskasse	100.00	74.90
13.75	3055.00	AG-Beiträge an Krankentaggeldversicherungen		15.25
	3099.00	Übriger Personalaufwand		50.00
22'328.90	3430.00	Baulicher Unterhalt Liegenschaften Finanzvermögen	42'000.00	19'469.90
703.30	3431.00	Nicht baulicher Unterhalt Liegenschaften Finanzvermögen	600.00	
356.85	3431.10	Betriebs- und Verbrauchsmaterial	300.00	65.00
1'401.10	3431.20	Anschaffungen Mobilien	2'500.00	
35'080.30	3439.10	Ver- und Entsorgung Liegenschaften Finanzvermögen	21'000.00	28'767.35
5'928.35	3439.30	Sachversicherungsprämien	5'500.00	6'939.95
1'637.95	3439.40	Dienstleistungen Dritter	1'000.00	2'411.15
	3439.50	Planungen und Projektierungen Dritter	20'000.00	6'486.00
445.60	3439.60	Honorare externe Berater, Gutachter, Fachexperten etc.		1'188.90
512.95	3439.90	Übriger Liegenschaftsaufwand FV	500.00	118.85
5'394.05	3910.00	Interne Verrechnungen von Dienstleistungen	6'000.00	5'868.25
210.05	3920.03	Interne Verrechnung von Fahrzeugen		188.20
-197'452.29	4430.00	Mietzinse Liegenschaften FV	-184'000.00	-192'618.50
-13'293.00	4430.07	Pachtzinse Liegenschaften FV	-13'000.00	-13'293.00
-61'151.00	4430.08	Baurechtszinse Liegenschaften FV	-60'000.00	-79'021.00
-650.00	4432.00	Vergütung für Benützungen Liegenschaften FV		-250.00
-5.95	4439.10	Rückerstattungen Dritter		
-3'000.00	4920.00	Interne Verrechnung von Pacht, Mieten, Benützungskosten		
<b>-94'642.50</b>	<b>969</b>	<b>Finanzvermögen, übriges</b>	<b>-93'500.00</b>	<b>-93'623.31</b>
<b>94'642.50</b>		<b>Nettoergebnis</b>	<b>93'500.00</b>	<b>93'623.31</b>
<b>-94'642.50</b>	<b>9690</b>	<b>Finanzvermögen, übriges</b>	<b>-93'500.00</b>	<b>-93'623.31</b>
2'943.26	3130.03	Postcheck- und Bankspesen	4'000.00	2'702.68

Rechnung 2023	Nummer	Erfolgsrechnung	Budget 2024	Rechnung 2024
1'391.09	3180.00	Ausbuchung Rechnungen (unter Bezugsminimum)	1'500.00	1'728.21
1'023.15	3420.00	Kapitalbeschaffungs-/Verwaltungskosten	1'000.00	1'945.80
-100'000.00	4420.00	Dividende Rabiosa Energie	-100'000.00	-100'000.00
<b>-2'519.20</b>	<b>97</b>	<b>Rückverteilungen</b>	<b>-2'000.00</b>	<b>-2'767.85</b>
<b>2'519.20</b>		<b>Nettoergebnis</b>	<b>2'000.00</b>	<b>2'767.85</b>
<b>-2'519.20</b>	<b>971</b>	<b>Rückverteilungen</b>	<b>-2'000.00</b>	<b>-2'767.85</b>
<b>2'519.20</b>		<b>Nettoergebnis</b>	<b>2'000.00</b>	<b>2'767.85</b>
<b>-2'519.20</b>	<b>9710</b>	<b>Rückverteilungen CO2-Abgabe</b>	<b>-2'000.00</b>	<b>-2'767.85</b>
-2'519.20	4699.10	Rückverteilung CO2-Abgabe	-2'000.00	-2'767.85

# Finanzierungsausweis

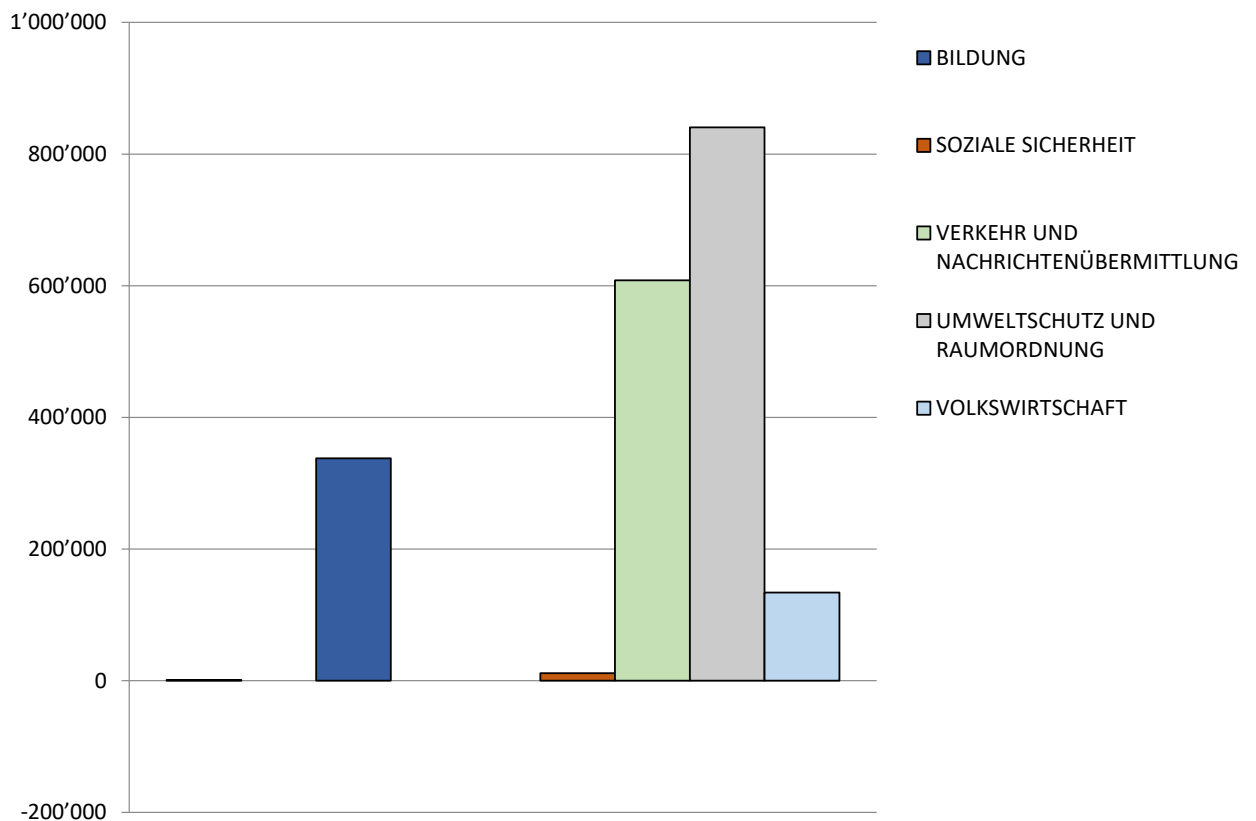
Investitionsrechnung	Rechnung 2023	Budget 2024	Rechnung 2024
50 Sachanlagen VV	2'168'985.35	3'995'000.00	2'365'040.75
54 Darlehen	-	-	15'000.00
55 Beteiligungen	-	-	-
56 Eigene Investitionsbeiträge	-	84'000.00	169'830.00
<b>Investitionsausgaben</b>	<b>2'168'985.35</b>	<b>4'079'000.00</b>	<b>2'549'870.75</b>
61 Rückerstattungen		-	
63 Investitionsbeiträge für eigene Rechnung	178'269.25	2'504'000.00	602'269.70
64 Rückzahlung von Darlehen	3'600.00	-	3'600.00
66 Rückzahlung von Investitionsbeiträgen	-	-	11'100.00
<b>Investitionseinnahmen</b>	<b>181'869.25</b>	<b>2'504'000.00</b>	<b>616'969.70</b>
<b>Ergebnis Investitionsrechnung</b>	<b>-1'987'116.10</b>	<b>-1'575'000.00</b>	<b>-1'932'901.05</b>
<b>Selbstfinanzierung</b>	<b>2'187'364.45</b>	<b>199'000.00</b>	<b>1'848'032.42</b>
<b>Finanzierungsergebnis</b>	<b>200'248.35</b>	<b>-1'376'000.00</b>	<b>-84'868.63</b>

+ = Finanzierungsüberschuss / - = Finanzierungsfehlbetrag

**1'987'116.10 INVESTITIONSRECHNUNG 1'575'000.00 1'932'901.05**

- 0	ALLGEMEINE VERWALTUNG	-	1'131.70
52'805.20 1	ÖFFENTLICHE ORDNUNG UND SICHERHEIT, VERTEIDIGUNG	-	-
463'519.55 2	BILDUNG	450'000.00	337'848.70
- 3	KULTUR, SPORT UND FREIZEIT, KIRCHE	-	-
- 4	GESUNDHEIT	-	-
-3'600.00 5	SOZIALE SICHERHEIT	-	11'400.00
883'948.25 6	VERKEHR UND NACHRICHTENÜBERMITTLUNG	355'000.00	608'278.05
595'747.20 7	UMWELTSCHUTZ UND RAUMORDNUNG	279'000.00	840'502.30
-5'304.10 8	VOLKSWIRTSCHAFT	491'000.00	133'740.30
- 9	FINANZEN UND STEUERN	-	-

**Aufteilung Nettoaufwand nach Departementen**



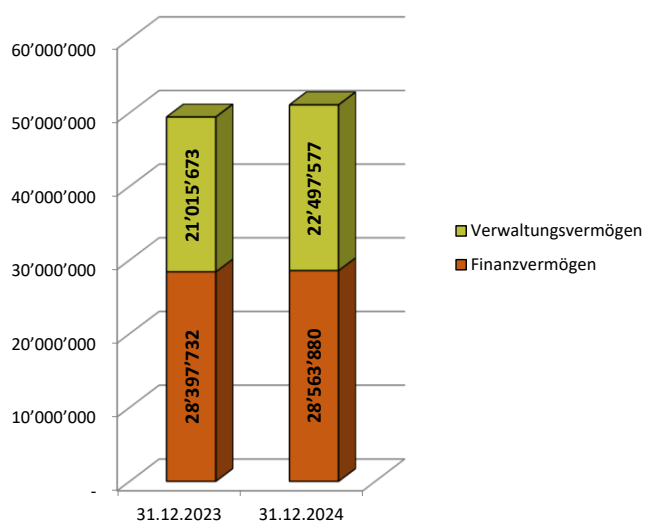
Rechnung 2023	Nummer	Investitionsrechnung	Budget 2024	Rechnung 2024
<b>1'987'116.10</b>		<b>Total Investitionsrechnung</b>	<b>1'575'000.00</b>	<b>1'932'901.05</b>
	<b>0</b>	<b>ALLGEMEINE VERWALTUNG</b>		
	<b>0291</b>	<b>Rathausgebäude</b>		
	5040.02	Ersatz Schliessanlage Rathaus		1'131.70
	<b>0291</b>	<b>Total Rathausgebäude</b>		<b>1'131.70</b>
	<b>0</b>	<b>ALLGEMEINE VERWALTUNG</b>		<b>1'131.70</b>
	<b>1</b>	<b>ÖFFENTLICHE ORDNUNG + SICHERHEIT, VERTEIDIGUNG</b>		
	<b>1500</b>	<b>Feuerwehr</b>		
66'006.50	5060.02	Pikett-/EL-Fahrzeug Feuerwehr		
-13'201.30	6310.02	FPA-Beitrag Pikett-/EL-Fahrzeug Feuerwehr		
<b>52'805.20</b>	<b>1500</b>	<b>Total Feuerwehr</b>		
<b>52'805.20</b>	<b>1</b>	<b>Total ÖFFENTLICHE ORDNUNG + SICHERHEIT, VERTEIDIGUNG</b>		
	<b>2</b>	<b>BILDUNG</b>		
	<b>2170</b>	<b>Schulliegenschaften Churwalden</b>		
442'383.15	5040.02	Sanierung Schulanlagen Witi (2. Etappe)		
21'136.40	5040.03	Sanierung Schulanlagen Witi (3. Etappe)	450'000.00	337'848.70
<b>463'519.55</b>	<b>2170</b>	<b>Total Schulliegenschaften Churwalden</b>	<b>450'000.00</b>	<b>337'848.70</b>
<b>463'519.55</b>	<b>2</b>	<b>BILDUNG</b>	<b>450'000.00</b>	<b>337'848.70</b>
	<b>5</b>	<b>SOZIALE SICHERHEIT</b>		
	<b>5451</b>	<b>Kinderkrippen und Kinderhorte</b>		
	5460.00	Gewährung Darlehen an KITA Sentupada		15'000.00
-3'600.00	6460.00	Rückzahlung Darlehen KITA Sentupada		-3'600.00
<b>-3'600.00</b>	<b>5451</b>	<b>Total Kinderkrippen und Kinderhorte</b>		<b>11'400.00</b>
<b>-3'600.00</b>	<b>5</b>	<b>SOZIALE SICHERHEIT</b>		<b>11'400.00</b>
<b>3'600.00</b>		<b>Nettoergebnis</b>		
	<b>6</b>	<b>VERKEHR UND NACHRICHTENÜBERMITTLUNG</b>		
	<b>6150</b>	<b>Gemeindestrassen</b>		
627'398.30	5010.00	Sanierung Jochwäg, 3. Etappe	75'000.00	164'955.50
	5010.20	Ausbau Einfahrt Trutzobelweg in Julierstrasse	250'000.00	
255'630.45	5010.21	Erneuerung Cartschinsweg; Abschnitt Allegra Quellschutzmassnahmen	405'000.00	433'952.10
	5010.50	Aggloprogramm 4. Generation; Veloweg Meiersboden-Äber		13.50
919.50	5010.63	San. Mülistrasse/Rebbüelweg Parpan		708.95
	5030.30	Aggloprogramm 4. Generation; Gestaltung Ried Parpan	100'000.00	
	6310.30	KB Aggloprogramm 4. Generation; Gestaltung Ried Parpan	-30'000.00	
	6370.00	Perimeterbeitrag Jochwäg, 3. Etappe	-300'000.00	
	6370.21	Perimeterbeitrag Erneuerung Cartschinsweg; Abschnitt Allegra QS-Massnahmen	-160'000.00	
	6370.60	Perimeterbeitrag Mülistrasse/Rebbüelweg Parpan	-200'000.00	
<b>883'948.25</b>	<b>6150</b>	<b>Total Gemeindestrassen</b>	<b>140'000.00</b>	<b>599'630.05</b>
	<b>6154</b>	<b>Strassenbeleuchtung</b>		
	5010.90	ÖB Allgemein (Umstellung LED/Einbau intelligente Steuerung)	30'000.00	
	<b>6154</b>	<b>Total Strassenbeleuchtung</b>	<b>30'000.00</b>	
	<b>6220</b>	<b>Regionalverkehr</b>		
	5030.20	Ausbau Haltestelle Malix Rezia beidseitig (BehiG)	340'000.00	8'648.00
	6310.20	KB Ausbau Haltestelle Malix Rezia beidseitig (BehiG)	-155'000.00	
	<b>6220</b>	<b>Total Regionalverkehr</b>	<b>185'000.00</b>	<b>8'648.00</b>

Rechnung 2023	Nummer	Investitionsrechnung	Budget 2024	Rechnung 2024
<b>883'948.25</b>	<b>6</b>	<b>Total VERKEHR UND NACHRICHTENÜBERMITTLUNG</b>	<b>355'000.00</b>	<b>608'278.05</b>
	<b>7</b>	<b>UMWELTSCHUTZ UND RAUMORDNUNG</b>		
	<b>7101</b>	<b>Wasserwerk [Gemeindebetrieb]</b>		
109'714.65	5031.05	Schutzmassnahmen Allegra Quelle	235'000.00	136'847.75
19'103.65	5031.07	Erneuerung Hydrantenanlage Jochwäg, 3. Etappe		1'929.10
	5031.20	Ausbau WV Wasserboden Malix	250'000.00	169'716.95
	5031.21	Erweiterung Hydrantenanlage Cartschinsweg		23'126.75
	5031.30	Sanierung Grundwasserpumpwerk Gruoben Parpan	350'000.00	288'079.90
502'327.10	5031.42	Ausbau WV Brambrüesch 1. Etappe (Res. Spundis)		97'661.40
11'231.85	5031.43	Erneuerung Druckreduzierstation Oberdorf		
	6310.07	GVG-Beiträge Erneuerung Hydrantenanlage Jochwäg, 3. Etappe		-13'670.00
	6310.30	GVG-Beitrag Ersatz Leitung TS Schafhüschi bis TIA	-5'000.00	
-11'954.00	6310.41	GVG-Beiträge Erneuerung Druckreduzierstation Oberdorf		
-85'000.00	6310.42	Kantonsbeiträge Ausbau WV Brambrüesch		-30'000.00
	6370.00	Anschlussbeiträge	-300'000.00	-110'814.65
<b>545'423.25</b>	<b>7101</b>	<b>Total Wasserwerk [Gemeindebetrieb]</b>	<b>530'000.00</b>	<b>562'877.20</b>
	<b>7201</b>	<b>Abwasserbeseitigung [Gemeindebetrieb]</b>		
	5032.01	Optimierung Schutzmassnahmen Vorreinigung	65'000.00	19'841.40
1'489.15	5032.07	Neubau Kläranlage Lax Süd		2'783.15
20'017.40	5032.08	Erneuerung Schmutzwasserleitung Jochwäg, 3. Etappe		3'739.80
29'969.45	5032.20	Neue Hochwasserentlastung Letzibach ins Trutzobel		
787.95	5032.41	Anschluss Abwasser Gebiet Spina	295'000.00	198'771.65
	5622.00	Investitionsbeitrag Rechengebäude ARA Chur	84'000.00	81'770.00
	5622.01	Investitionsbeitrag Einlaufbauwerk ARA Chur		88'060.00
-1'940.00	6370.00	Anschlussbeiträge	-400'000.00	-16'323.30
	6370.41	Beiträge Dritter an Anschluss Abwasser Gebiet Spina	-295'000.00	-101'017.60
<b>50'323.95</b>	<b>7201</b>	<b>Total Abwasserbeseitigung [Gemeindebetrieb]</b>	<b>-251'000.00</b>	<b>277'625.10</b>
<b>595'747.20</b>	<b>7</b>	<b>UMWELTSCHUTZ UND RAUMORDNUNG</b>	<b>279'000.00</b>	<b>840'502.30</b>
	<b>8</b>	<b>VOLKSWIRTSCHAFT</b>		
	<b>8110</b>	<b>Landwirtschaft</b>		
26'987.10	5010.10	Erschliessung Runcalier (landwirtschaftlicher Teil)	575'000.00	432'853.80
44'417.15	5040.30	Sanierung Äpli Heimberg		
	5040.60	Quellschutzmassnahmen Kuhalp Malix	325'000.00	10'223.05
	6300.10	Bundesbeitrag Erschliessung Runcalier	-373'000.00	-168'000.00
	6310.10	Kantonsbeitrag Erschliessung Runcalier		-144'000.00
	6370.00	Perimeterbeitrag Erschliessung Runcalier	-121'000.00	
<b>71'404.25</b>	<b>8110</b>	<b>Total Landwirtschaft</b>	<b>406'000.00</b>	<b>131'076.85</b>
	<b>8200</b>	<b>Forstwirtschaft</b>		
27'277.65	5010.02	Erschliessung Runcalier		14'193.50
	5010.60	Erschliessung Bärenalp	250'000.00	18'014.10
-66'173.95	6310.02	Kantonsbeitrag Erschliessung Runcalier		-18'444.15
	6310.60	Kantonsbeitrag Erschliessung Bärenalp	-165'000.00	
<b>-38'896.30</b>	<b>8200</b>	<b>Total Forstwirtschaft</b>	<b>85'000.00</b>	<b>13'763.45</b>
	<b>8400</b>	<b>Tourismus</b>		
	6650.00	Kapitalrückzahlung Lenzerheide Bergbahnen		-11'100.00
	<b>8400</b>	<b>Total Tourismus</b>		<b>-11'100.00</b>
	<b>8401</b>	<b>Schwimmbad</b>		
-37'812.05	5030.00	Sanierung Schwimmbad		
<b>-37'812.05</b>	<b>8401</b>	<b>Total Schwimmbad</b>		
<b>-5'304.10</b>	<b>8</b>	<b>VOLKSWIRTSCHAFT</b>	<b>491'000.00</b>	<b>133'740.30</b>
<b>5'304.10</b>		<b>Nettoergebnis</b>		
	<b>9</b>	<b>FINANZEN</b>		

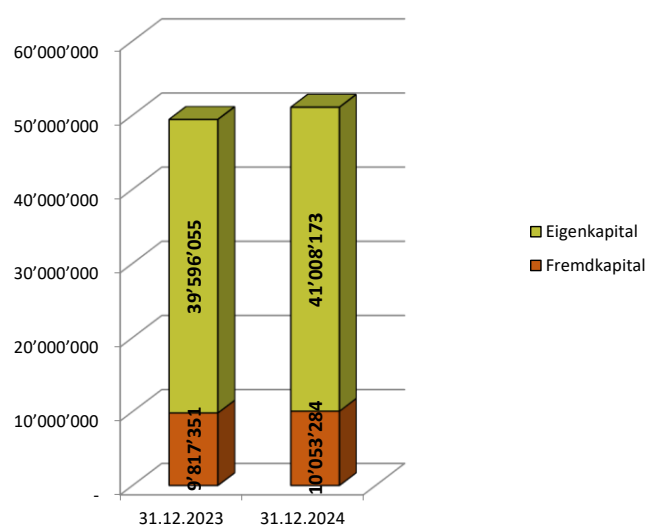
# REKAPITULATION BILANZ PER 31.12.2024

Bilanz per 31.12.2023		Konto	Kontobezeichnung	Veränderung		Bilanz per 31.12.2024	
Aktiven	Passiven			Aktiven	Passiven	Aktiven	Passiven
<b>49'413'405.15</b>	<b>49'413'405.15</b>		<b>B I L A N Z</b>	<b>1'648'051.62</b>	<b>1'648'051.62</b>	<b>51'061'456.77</b>	<b>51'061'456.77</b>
<b>28'397'731.95</b>		<b>10</b>	<b>FINANZVERMÖGEN</b>	<b>166'147.57</b>		<b>28'563'879.52</b>	
2'126'677.85		100	Flüssige Mittel und kurzfristige Geldanl.	-698'918.75		1'427'759.10	
8'722'884.93		101	Forderungen	837'293.36		9'560'178.29	
100'669.17		104	Aktive Rechnungsabgrenzungen	27'772.96		128'442.13	
10'711'500.00		107	Langfristige Finanzanlagen	-		10'711'500.00	
6'736'000.00		108	Sachanlagen Finanzvermögen	-		6'736'000.00	
<b>21'015'673.20</b>		<b>14</b>	<b>VERWALTUNGSVERMÖGEN</b>	<b>1'481'904.05</b>		<b>22'497'577.25</b>	
19'475'356.20		140	Sachanlagen Verwaltungsvermögen	1'522'620.05		20'997'976.25	
134'123.00		142	Immaterielle Anlagen	-22'354.00		111'769.00	
3'200.00		144	Darlehen	11'400.00		14'600.00	
1'301'204.00		145	Beteiligungen	-27'500.00		1'273'704.00	
101'790.00		146	Investitionsbeiträge	-2'262.00		99'528.00	
	<b>9'817'350.64</b>	<b>20</b>	<b>FREMDKAPITAL</b>		<b>235'933.25</b>		<b>10'053'283.89</b>
1'698'656.59		200	Laufende Verbindlichkeiten		689'633.85		2'388'290.44
1'500'000.00		201	Kurzfristige Finanzverbindlichkeiten		-1'500'000.00		-
691'126.50		204	Passive Rechnungsabgrenzungen		61'382.35		752'508.85
5'000'000.00		206	Langfristige Finanzverbindlichkeiten		1'000'000.00		6'000'000.00
-		208	Langfristige Rückstellungen		-		-
927'567.55		209	Verbindlichkeiten gegenüber SPF im FK		-15'082.95		912'484.60
	<b>39'596'054.51</b>	<b>29</b>	<b>EIGENKAPITAL</b>		<b>1'412'118.37</b>		<b>41'008'172.88</b>
10'581'251.82		290	Verpflichtungen gegenüber SPF im EK		-296'274.23		10'284'977.59
815.00		291	Fonds		-		815.00
-		295	Aufwertungsreserve aus Umst. HRM2		-		-
-		296	Neubewertungsreserve aus Umst. HRM2		-		-
19'127'776.22		298	Übriges Eigenkapital		-		19'127'776.22
9'886'211.47		299	Bilanzüberschuss/-fehlbetrag		1'708'392.60		11'594'604.07

### Aktiven



### Passiven



Nummer	Bilanz	01.01.2024	Zuwachs	Abgang	31.12.2024
	<b>AKTIVEN</b>	<b>49'413'405.15</b>	<b>49'591'130.06</b>	<b>47'943'078.44</b>	<b>51'061'456.77</b>
<b>10</b>	<b>Finanzvermögen</b>	<b>28'397'731.95</b>	<b>46'682'274.21</b>	<b>46'516'126.64</b>	<b>28'563'879.52</b>
<b>100</b>	<b>Flüssige Mittel und kurzfristige Geldanlagen</b>	<b>2'126'677.85</b>	<b>28'081'634.38</b>	<b>28'780'553.13</b>	<b>1'427'759.10</b>
<b>1000</b>	<b>Kasse</b>	<b>2'138.20</b>	<b>88'390.85</b>	<b>88'202.00</b>	<b>2'327.05</b>
<b>10000</b>	<b>Hauptkassen</b>	<b>2'138.20</b>	<b>48'367.00</b>	<b>48'178.15</b>	<b>2'327.05</b>
10000.01	Hauptkasse	2'138.20	48'367.00	48'178.15	2'327.05
<b>10001</b>	<b>Nebenkassen</b>		<b>40'023.85</b>	<b>40'023.85</b>	
10001.01	Kasse Schwimmbad		40'023.85	40'023.85	
<b>1001</b>	<b>Post</b>	<b>1'129'601.07</b>	<b>11'525'136.61</b>	<b>12'007'960.12</b>	<b>646'777.56</b>
<b>10010</b>	<b>Post-Geschäftskonten</b>	<b>1'129'601.07</b>	<b>11'525'136.61</b>	<b>12'007'960.12</b>	<b>646'777.56</b>
10010.01	Geschäftskonto CH79 0900 0000 7000 0698 4	1'129'601.07	11'525'136.61	12'007'960.12	646'777.56
<b>1002</b>	<b>Bank</b>	<b>994'938.58</b>	<b>16'468'106.92</b>	<b>16'684'391.01</b>	<b>778'654.49</b>
<b>10020</b>	<b>Bankkontokorrente</b>	<b>941'230.38</b>	<b>16'467'804.82</b>	<b>16'684'283.06</b>	<b>724'752.14</b>
10020.01	Bankkontokorrent GKB CH08 0077 4130 1330 8290 0	941'230.38	16'467'804.82	16'684'283.06	724'752.14
<b>10021</b>	<b>Weitere Bankkonten</b>	<b>53'708.20</b>	<b>302.10</b>	<b>107.95</b>	<b>53'902.35</b>
10021.01	Sparkonto GKB CH06 0077 4151 1330 8290 1 (Forstd. Churw.)	53'708.20	302.10	107.95	53'902.35
<b>101</b>	<b>Forderungen</b>	<b>8'722'884.93</b>	<b>18'456'832.83</b>	<b>17'619'539.47</b>	<b>9'560'178.29</b>
<b>1010</b>	<b>Forderungen aus Lieferungen und Leistungen gegenüber Dritt</b>	<b>2'439'767.60</b>	<b>5'410'199.29</b>	<b>4'569'339.77</b>	<b>3'280'627.12</b>
<b>10100</b>	<b>Forderungen aus Lieferungen und Leistungen</b>	<b>2'439'680.45</b>	<b>5'410'089.34</b>	<b>4'569'252.62</b>	<b>3'280'517.17</b>
10100.01	Forderungen Sammelkonto	2'439'680.45	5'410'089.34	4'569'252.62	3'280'517.17
<b>10101</b>	<b>Forderungen Verrechnungssteuer</b>	<b>87.15</b>	<b>109.95</b>	<b>87.15</b>	<b>109.95</b>
10101.01	Forderungen Verrechnungssteuer	87.15	109.95	87.15	109.95
<b>1011</b>	<b>Kontokorrente mit Dritten</b>	<b>149'718.55</b>	<b>28'009.17</b>	<b>149'718.55</b>	<b>28'009.17</b>
<b>10110</b>	<b>Kontokorrente mit Kanton und anderen Gemeinden</b>	<b>149'718.55</b>	<b>28'009.17</b>	<b>149'718.55</b>	<b>28'009.17</b>
10110.01	Kontokorrent mit Kanton (abx-tax Bezug)	149'718.55	28'009.17	149'718.55	28'009.17
<b>1012</b>	<b>Steuerforderungen</b>	<b>5'849'029.43</b>	<b>12'703'530.07</b>	<b>12'799'387.45</b>	<b>5'753'172.05</b>
<b>10120</b>	<b>Forderungen Gemeindesteuern</b>	<b>5'849'029.43</b>	<b>12'703'530.07</b>	<b>12'799'387.45</b>	<b>5'753'172.05</b>
10120.01	Forderungen Gemeindesteuern	398'101.43	7'377'886.92	7'348'459.45	427'528.90
10120.02	Forderungen Gemeindesteuern Rechnungsjahr	5'450'928.00	5'325'643.15	5'450'928.00	5'325'643.15
<b>1015</b>	<b>Interne Kontokorrente</b>	<b>263'685.70</b>	<b>285'595.25</b>	<b>103'000.00</b>	<b>446'280.95</b>
<b>10155</b>	<b>Weitere Abrechnungskonten</b>	<b>263'685.70</b>	<b>285'595.25</b>	<b>103'000.00</b>	<b>446'280.95</b>
10155.10	Melioration Churwalden (Kosten)	512'685.70	285'595.25		798'280.95
10155.20	Melioration Churwalden (Kantonsbeiträge)	-116'000.00		88'000.00	-204'000.00

Nummer	Bilanz	01.01.2024	Zuwachs	Abgang	31.12.2024
10155.21	Melioration Churwalden (Bundesbeiträge)	-133'000.00		15'000.00	-148'000.00
<b>1019</b>	<b>Übrige Forderungen</b>	<b>20'683.65</b>	<b>29'499.05</b>	<b>-1'906.30</b>	<b>52'089.00</b>
<b>10192</b>	<b>MWST-Vorsteuerguthaben</b>	<b>20'683.65</b>	<b>29'499.05</b>	<b>-1'906.30</b>	<b>52'089.00</b>
10192.01	MWST-Vorsteuerguthaben ER Wasserversorgung		-486.50	-486.50	
10192.02	MWST-Vorsteuerguthaben IR Wasserversorgung		-7'886.10	-7'886.10	
10192.11	MWST-Vorsteuerguthaben ER Abwasserbeseitigung		-13'966.45	-13'966.45	
10192.12	MWST-Vorsteuerguthaben IR Abwasserbeseitigung		-250.90	-250.90	
10192.80	MWST Abrechnungskonto	20'683.65	52'089.00	20'683.65	52'089.00
<b>104</b>	<b>Aktive Rechnungsabgrenzungen</b>	<b>100'669.17</b>	<b>143'807.00</b>	<b>116'034.04</b>	<b>128'442.13</b>
<b>1040</b>	<b>Aktive Rechnungsabgrenzunge Erfolgsrechnungen</b>	<b>88'715.17</b>	<b>143'807.00</b>	<b>104'080.04</b>	<b>128'442.13</b>
<b>10400</b>	<b>Aktive Rechnungsabgrenzungen Erfolgsrechnungen</b>	<b>88'715.17</b>	<b>143'807.00</b>	<b>104'080.04</b>	<b>128'442.13</b>
10400.01	Aktive Rechnungsabgrenzungen Erfolgsrechnung	88'715.17	143'807.00	104'080.04	128'442.13
<b>1046</b>	<b>Aktive Rechnungsabgrenzungen Investitionsrechnung</b>	<b>11'954.00</b>		<b>11'954.00</b>	
<b>10460</b>	<b>Aktive Rechnungsabgrenzungen Investitionsrechnung</b>	<b>11'954.00</b>		<b>11'954.00</b>	
10460.01	Aktive Rechnungsabgrenzungen Investitionsrechnung	11'954.00		11'954.00	
<b>107</b>	<b>Langfristige Finanzanlagen</b>	<b>10'711'500.00</b>			<b>10'711'500.00</b>
<b>1070</b>	<b>Aktien und Anteilscheine</b>	<b>10'000'000.00</b>			<b>10'000'000.00</b>
<b>10700</b>	<b>Aktien</b>	<b>10'000'000.00</b>			<b>10'000'000.00</b>
10700.01	Dotationskapital Rabiosa Energie	10'000'000.00			10'000'000.00
<b>1071</b>	<b>Verzinsliche Anlagen</b>	<b>711'500.00</b>			<b>711'500.00</b>
<b>10710</b>	<b>Langfristige Darlehen Finanzvermögen</b>	<b>711'500.00</b>			<b>711'500.00</b>
10710.01	Langfristiges Darlehen Rabiosa Energie	500'000.00			500'000.00
10710.02	Langfristiges Darlehen Gemeindegemeinschaft KW Chur-Sand	211'500.00			211'500.00
<b>108</b>	<b>Sachanlagen Finanzvermögen</b>	<b>6'736'000.00</b>			<b>6'736'000.00</b>
<b>1080</b>	<b>Grundstücke Finanzvermögen</b>	<b>2'181'000.00</b>			<b>2'181'000.00</b>
<b>10800</b>	<b>Grundstücke Finanzvermögen</b>	<b>381'000.00</b>			<b>381'000.00</b>
10800.01	Grundstücke Finanzvermögen	381'000.00			381'000.00
	<b>Grundstücke Finanzvermögen mit Baurechten</b>	<b>1'800'000.00</b>			<b>1'800'000.00</b>
10801.01	Grundstücke Finanzvermögen mit Baurechten	1'800'000.00			1'800'000.00
<b>1084</b>	<b>Gebäude Finanzvermögen</b>	<b>4'555'000.00</b>			<b>4'555'000.00</b>
<b>10840</b>	<b>Gebäude Finanzvermögen</b>	<b>4'555'000.00</b>			<b>4'555'000.00</b>

Nummer	Bilanz	01.01.2024	Zuwachs	Abgang	31.12.2024
10840.01	Gebäude Finanzvermögen	4'555'000.00			4'555'000.00
<b>14</b>	<b>Verwaltungsvermögen</b>	<b>21'015'673.20</b>	<b>2'908'855.85</b>	<b>1'426'951.80</b>	<b>22'497'577.25</b>
<b>140</b>	<b>Sachanlagen Verwaltungsvermögen</b>	<b>19'475'356.20</b>	<b>2'893'855.85</b>	<b>1'371'235.80</b>	<b>20'997'976.25</b>
<b>1401</b>	<b>Strassen / Verkehrswege</b>	<b>902'769.97</b>		<b>26'427.00</b>	<b>876'342.97</b>
<b>14010</b>	<b>Strassen / Verkehrswege</b>	<b>902'769.97</b>		<b>26'427.00</b>	<b>876'342.97</b>
14010.01	Strassen / Verkehrswege	1'057'102.97			1'057'102.97
14010.99	WB Strassen / Verkehrswege	-154'333.00		26'427.00	-180'760.00
<b>1403</b>	<b>Übrige Tiefbauten</b>	<b>10'713'593.02</b>		<b>313'777.00</b>	<b>10'399'816.02</b>
<b>14030</b>	<b>Allgemeiner Haushalt</b>	<b>1'721'827.23</b>		<b>44'699.00</b>	<b>1'677'128.23</b>
14030.01	Tiefbauten Allgemeiner Haushalt	1'790'400.23			1'790'400.23
14030.99	WB Tiefbauten Allgemeiner Haushalt	-68'573.00		44'699.00	-113'272.00
<b>14031</b>	<b>Wasserversorgung</b>	<b>3'626'100.24</b>		<b>144'820.00</b>	<b>3'481'280.24</b>
14031.01	Tiefbauten Wasserversorgung	4'387'992.24			4'387'992.24
14031.99	WB Tiefbauten Wasserversorgung	-761'892.00		144'820.00	-906'712.00
<b>14032</b>	<b>Abwasserbeseitigung</b>	<b>5'190'067.45</b>		<b>119'380.00</b>	<b>5'070'687.45</b>
14032.01	Tiefbauten Abwasserbeseitigung	5'730'571.45			5'730'571.45
14032.99	WB Tiefbauten Abwasserbeseitigung	-540'504.00		119'380.00	-659'884.00
<b>14033</b>	<b>Abfallwirtschaft</b>	<b>175'598.10</b>		<b>4'878.00</b>	<b>170'720.10</b>
14033.01	Tiefbauten Abfallwirtschaft	195'110.10			195'110.10
14033.99	WB Tiefbauten Abfallwirtschaft	-19'512.00		4'878.00	-24'390.00
<b>1404</b>	<b>Hochbauten</b>	<b>4'185'703.56</b>	<b>358'985.10</b>	<b>157'379.00</b>	<b>4'387'309.66</b>
<b>14040</b>	<b>Allgemeiner Haushalt</b>	<b>4'142'964.56</b>	<b>358'985.10</b>	<b>150'255.00</b>	<b>4'351'694.66</b>
14040.01	Hochbauten Allgemeiner Haushalt	4'591'999.56	358'985.10		4'950'984.66
14040.99	WB Hochbauten Allgemeiner Haushalt	-449'035.00		150'255.00	-599'290.00
<b>14043</b>	<b>Abfallwirtschaft</b>	<b>42'739.00</b>		<b>7'124.00</b>	<b>35'615.00</b>
14043.01	Hochbauten Abfallwirtschaft	85'483.00			85'483.00
14043.99	WB Hochbauten Abfallwirtschaft	-42'744.00		7'124.00	-49'868.00
<b>1406</b>	<b>Mobilien Verwaltungsvermögen</b>	<b>310'948.70</b>		<b>39'535.95</b>	<b>271'412.75</b>
<b>14060</b>	<b>Allgemeiner Haushalt</b>	<b>310'948.70</b>		<b>39'535.95</b>	<b>271'412.75</b>
14060.01	Mobilien Allgemeiner Haushalt	425'910.70			425'910.70
14060.99	WB Mobilien Allgemeiner Haushalt	-114'962.00		39'535.95	-154'497.95
<b>1407</b>	<b>Anlagen im Bau VV</b>	<b>3'362'340.95</b>	<b>2'534'870.75</b>	<b>834'116.85</b>	<b>5'063'094.85</b>
<b>14070</b>	<b>Anlagen im Bau VV allgemeiner Haushalt</b>	<b>2'700'532.45</b>	<b>1'422'542.90</b>	<b>689'429.25</b>	<b>3'433'646.10</b>
14070.01	Anlagen im Bau Allgemeiner Haushalt	2'700'532.45	1'422'542.90	689'429.25	3'433'646.10
<b>14071</b>	<b>Anlagen im Bau VV Wasserversorgung</b>	<b>572'231.45</b>	<b>717'361.85</b>	<b>43'670.00</b>	<b>1'245'923.30</b>
14071.01	Anlagen im Bau Wasserversorgung	572'231.45	717'361.85	43'670.00	1'245'923.30

Nummer	Bilanz	01.01.2024	Zuwachs	Abgang	31.12.2024
14072	<b>Anlagen im Bau VV Abwasserbeseitigung</b>	<b>89'577.05</b>	<b>394'966.00</b>	<b>101'017.60</b>	<b>383'525.45</b>
14072.01	Anlagen im Bau Abwasserbeseitigung	89'577.05	394'966.00	101'017.60	383'525.45
142	<b>Immaterielle Anlagen</b>	<b>134'123.00</b>		<b>22'354.00</b>	<b>111'769.00</b>
1429	<b>Übrige immaterielle Anlagen</b>	<b>134'123.00</b>		<b>22'354.00</b>	<b>111'769.00</b>
14292	<b>Abwasserbeseitigung</b>	<b>134'123.00</b>		<b>22'354.00</b>	<b>111'769.00</b>
14292.01	Übrige immaterielle Anlagen Abwasserbeseitigung	268'247.00			268'247.00
14292.99	WB übrige immaterielle Anlagen Abwasserbeseitigung	-134'124.00		22'354.00	-156'478.00
144	<b>Darlehen</b>	<b>3'200.00</b>	<b>15'000.00</b>	<b>3'600.00</b>	<b>14'600.00</b>
1446	<b>Darlehen an priv.Org ohne Erwerbszweck</b>	<b>3'200.00</b>	<b>15'000.00</b>	<b>3'600.00</b>	<b>14'600.00</b>
14460	<b>Darl. an private Org. ohne Erwerbszw. allg. HH</b>	<b>3'200.00</b>	<b>15'000.00</b>	<b>3'600.00</b>	<b>14'600.00</b>
14460.01	Darlehen an private Organis. ohne Erwerbszweck	3'200.00	15'000.00	3'600.00	14'600.00
145	<b>Beteiligungen, Grundkapitalien</b>	<b>1'301'204.00</b>		<b>27'500.00</b>	<b>1'273'704.00</b>
1454	<b>Beteiligungen a/öffentl. Unternehmungen</b>	<b>990'000.00</b>			<b>990'000.00</b>
	<b>Beteiligungen an öff. Unternehmungen Abfallwirtschaft</b>	<b>990'000.00</b>			<b>990'000.00</b>
14543.01	Beteiligungen an öff. Unternehmungen Abfallwirtschaft	990'000.00			990'000.00
1455	<b>Beteiligungen an private Unternehmungen</b>	<b>311'202.00</b>		<b>27'500.00</b>	<b>283'702.00</b>
14550	<b>Beteiligungen an priv. Unternehmungen allg. HH</b>	<b>311'202.00</b>		<b>27'500.00</b>	<b>283'702.00</b>
14550.01	Beteiligungen an privaten Unternehmungen	439'102.00		11'100.00	428'002.00
14550.99	WB Beteiligungen an privaten Unternehmungen	-127'900.00		16'400.00	-144'300.00
1456	<b>Beteiligung a/priv Org. ohne Erwerbszw.</b>	<b>2.00</b>			<b>2.00</b>
14560	<b>Beteiligungen an priv. Org. o Erwerbszw. allg. HH</b>	<b>2.00</b>			<b>2.00</b>
14560.01	Beteiligungen an privaten Organis. ohne Erwerbszweck	2.00			2.00
146	<b>Investitionsbeiträge</b>	<b>101'790.00</b>		<b>2'262.00</b>	<b>99'528.00</b>
1464	<b>IR Beiträge an öffentliche Unternehmungen</b>	<b>101'790.00</b>		<b>2'262.00</b>	<b>99'528.00</b>
14640	<b>IR Beiträge an öff. Unternehmungen allg. Haushalt</b>	<b>101'790.00</b>		<b>2'262.00</b>	<b>99'528.00</b>
14640.01	IR-Beiträge an öffentl. Unternehmungen	113'100.00			113'100.00
14640.99	WB IR Beiträge an öffentl. Unternehmungen	-11'310.00		2'262.00	-13'572.00
	<b>PASSIVEN</b>	<b>49'413'405.15</b>	<b>32'476'303.52</b>	<b>30'828'251.90</b>	<b>51'061'456.77</b>
20	<b>Fremdkapital</b>	<b>9'817'350.64</b>	<b>28'707'576.29</b>	<b>28'471'643.04</b>	<b>10'053'283.89</b>
200	<b>Laufende Verbindlichkeiten</b>	<b>1'698'656.59</b>	<b>22'942'466.54</b>	<b>22'252'832.69</b>	<b>2'388'290.44</b>
2000	<b>Laufende Verbindlichkeiten aus Lieferungen und Leistungen v</b>	<b>1'474'362.95</b>	<b>15'944'723.41</b>	<b>15'161'620.06</b>	<b>2'257'466.30</b>

Nummer	Bilanz	01.01.2024	Zuwachs	Abgang	31.12.2024
<b>20000</b>	<b>Laufende Verbindlichkeiten aus Lieferungen und Leistungen v</b>	<b>1'474'362.95</b>	<b>14'549'100.31</b>	<b>13'765'996.96</b>	<b>2'257'466.30</b>
20000.01	Kreditoren Sammelkonto	1'474'362.95	11'327'418.43	10'544'315.08	2'257'466.30
20000.20	Kreditoren manuell		3'172'901.23	3'172'901.23	
20000.80	Kreditoren Abklärungskonto		48'780.65	48'780.65	
<b>20001</b>	<b>Kreditoren Sozial- und Personalversicherungen</b>		<b>1'395'623.10</b>	<b>1'395'623.10</b>	
20001.01	Sozialversicherung (AHV/ALV/FAK)		617'542.85	617'542.85	
20001.02	Personalvorsorgeeinrichtungen		692'987.25	692'987.25	
20001.03	Unfallversicherungen		52'521.85	52'521.85	
20001.04	Krankentaggeldversicherung		32'571.15	32'571.15	
<b>2001</b>	<b>Kontokorrente mit Dritten</b>	<b>36'203.44</b>	<b>3'457'840.73</b>	<b>3'456'722.68</b>	<b>37'321.49</b>
<b>20010</b>	<b>Kontokorrente mit Kanton und anderen Gemeinden</b>	<b>36'203.44</b>	<b>3'457'840.73</b>	<b>3'456'722.68</b>	<b>37'321.49</b>
20010.01	Kontokorrent mit Kanton (abx-tax Bezug)		2'850'282.05	2'850'282.05	
20010.02	Kontokorrent mit Kanton (HOST)	810.00	11'605.35	12'055.35	360.00
20010.10	Kontokorrent mit ev.-ref. Kirchgemeinde (Sammelkonto)	17'487.54	54'867.39	54'647.54	17'707.39
20010.11	KK ev.-ref. Kirchgemeinde Churwalden		112'509.39	112'509.39	
20010.12	KK ev.-ref. Kirchgemeinde Passugg		7'099.35	7'099.35	
20010.13	KK ev.-ref. Kirchgemeinde Meiersboden		72.00	72.00	
20010.14	KK ev.-ref. Kirchgemeinde Malix		85'824.75	85'824.75	
20010.15	KK ev.-ref. Kirchgemeinde Parpan		67'984.90	67'984.90	
20010.18	KK ev.-ref. Kirchgemeinde Churwalden (HOST)		522.70	522.70	
20010.20	Kontokorrent mit kant. ev.-ref. Kirchgemeinde (Sammelkonto)	3'632.20	3'674.25	3'632.20	3'674.25
20010.21	KK kant. ev.-ref. Kirchgemeinde Churwalden		23'168.75	23'168.75	
20010.22	KK kant. ev.-ref. Kirchgemeinde Passugg		1'461.65	1'461.65	
20010.23	KK kant. ev.-ref. Kirchgemeinde Meiersboden		23.00	23.00	
20010.24	KK kant. ev.-ref. Kirchgemeinde Malix		17'687.60	17'687.60	
20010.25	KK kant. ev.-ref. Kirchgemeinde Parpan		14'011.25	14'011.25	
20010.28	KK kant. ev.-ref. Kirchgemeinde Churwalden (HOST)		129.20	129.20	
20010.30	Kontokorrent mit röm.-kath. Kirchgemeinde (Sammelkonto)	14'273.70	15'579.85	14'273.70	15'579.85
20010.31	KK röm.-kath. Kirchgemeinde Churwalden		103'034.80	103'034.80	
20010.32	KK röm.-kath. Kirchgemeinde Passugg		6'050.05	6'050.05	
20010.33	KK röm.-kath. Kirchgemeinde Meiersboden		-141.45	-141.45	
20010.34	KK röm.-kath. Kirchgemeinde Malix		50'488.45	50'488.45	
20010.35	KK röm.-kath. Kirchgemeinde Parpan		31'289.45	31'289.45	
20010.40	KK röm.-kath. Kirchgemeinde Passugg (HOST)		616.00	616.00	
<b>2002</b>	<b>Steuern</b>		<b>187'776.17</b>	<b>187'776.17</b>	
<b>20022</b>	<b>Steuerschulden MWST</b>		<b>187'776.17</b>	<b>187'776.17</b>	
20022.30	MWST Abfallbeseitigung		-23.25	-23.25	
20022.80	MWST Abrechnungskonto		187'799.42	187'799.42	
<b>2003</b>	<b>Erhaltene Anzahlungen von Dritten</b>	<b>100'000.00</b>	<b>-100'000.00</b>		
<b>20030</b>	<b>Erhaltene Anzahlungen von</b>	<b>100'000.00</b>	<b>-100'000.00</b>		
20030.01	Erhaltene Anzahlungen von Dritten	100'000.00	-100'000.00		
<b>2005</b>	<b>Interne Kontokorrente</b>	<b>87'790.20</b>	<b>3'449'726.23</b>	<b>3'444'313.78</b>	<b>93'202.65</b>
<b>20054</b>	<b>Abrechnungskonten Zahlungsverkehr</b>		<b>3'442'656.93</b>	<b>3'442'656.93</b>	
20054.01	ESR-Durchlaufkonto		3'442'656.93	3'442'656.93	

Nummer	Bilanz	01.01.2024	Zuwachs	Abgang	31.12.2024
<b>20055</b>	<b>Weitere Abrechnungskonten</b>	<b>87'790.20</b>	<b>7'069.30</b>	<b>1'656.85</b>	<b>93'202.65</b>
20055.01	Abrechnungskonto Kaffeeautomat		506.85	506.85	
20055.10	Abrechnungskonto Schule (Projekte)	21'935.50			21'935.50
20055.11	Abrechnungskonto Schule (Papiersammlung OST)	22'784.85	2'617.40		25'402.25
20055.12	Abrechnungskonto Schule (Papiersammlung Parpan)	7'434.82	579.35		8'014.17
20055.13	Abrechnungskonto Schule (Papiersammlung Malix Zyklus 2)	12'928.33	3'365.70	1'150.00	15'144.03
20055.14	Abrechnungskonto Schule (Zyklus 1)	4'711.15			4'711.15
20055.15	Abrechnungskonto Schule (OS Spezialkonto)	17'995.55			17'995.55
<b>2006</b>	<b>Depotgelder und Kautionen</b>	<b>300.00</b>	<b>2'400.00</b>	<b>2'400.00</b>	<b>300.00</b>
<b>20060</b>	<b>Depotgelder und Kautionen</b>	<b>300.00</b>	<b>2'400.00</b>	<b>2'400.00</b>	<b>300.00</b>
20060.01	Schlüsseldeposits Rathaus	300.00			300.00
20060.02	Kautionen		2'400.00	2'400.00	
<b>201</b>	<b>Kurzfristige Finanzverbindlichkeiten</b>	<b>1'500'000.00</b>	<b>1'000'000.00</b>	<b>2'500'000.00</b>	
<b>2010</b>	<b>Verbindlichkeiten gegenüber Finanzinstituten</b>	<b>1'500'000.00</b>	<b>1'000'000.00</b>	<b>2'500'000.00</b>	
<b>20103</b>	<b>Kurzfristige Verbindlichkeiten gegenüber anderen Geldinstitute</b>	<b>1'500'000.00</b>	<b>1'000'000.00</b>	<b>2'500'000.00</b>	
20103.15	Gemeinde Bonstetten (14.12.23-14.05.24)	1'500'000.00		1'500'000.00	
20103.16	Graubündner Kantonalbank (30.10.24-31.12.24)		1'000'000.00	1'000'000.00	
<b>204</b>	<b>Passive Rechnungsabgrenzung</b>	<b>691'126.50</b>	<b>765'109.75</b>	<b>703'727.40</b>	<b>752'508.85</b>
<b>2040</b>	<b>Passive Rechnungsabgrenzungen Erfolgsrechnung</b>	<b>691'126.50</b>	<b>765'109.75</b>	<b>703'727.40</b>	<b>752'508.85</b>
<b>20400</b>	<b>Passive Rechnungsabgrenzungen Erfolgsrechnung</b>	<b>691'126.50</b>	<b>765'109.75</b>	<b>703'727.40</b>	<b>752'508.85</b>
20400.01	Passive Rechnungsabgrenzungen Erfolgsrechnung	691'126.50	765'109.75	703'727.40	752'508.85
<b>206</b>	<b>Langfristige Finanzverbindlichkeiten</b>	<b>5'000'000.00</b>	<b>4'000'000.00</b>	<b>3'000'000.00</b>	<b>6'000'000.00</b>
<b>2064</b>	<b>Darlehen, Schuldscheine</b>	<b>5'000'000.00</b>	<b>4'000'000.00</b>	<b>3'000'000.00</b>	<b>6'000'000.00</b>
<b>20640</b>	<b>Langfristige Darlehen</b>	<b>5'000'000.00</b>	<b>4'000'000.00</b>	<b>3'000'000.00</b>	<b>6'000'000.00</b>
20640.04	Stiftung Auffangeinrichtung BVG (15.12.22-16.12.24)	2'000'000.00		2'000'000.00	
20640.05	GKB CH43 0077 4000 1330 8290 7 (10.01.2023-10.04.2024)	1'000'000.00		1'000'000.00	
20640.06	GKB CH59 0077 4000 1330 8291 0 (03.11.2023-03.11.2025)	1'000'000.00			1'000'000.00
20640.07	GKB CH86 0077 4000 1330 8290 9 (26.10.2023-26.10.2026)	1'000'000.00			1'000'000.00
20640.08	SUVA Luzern (16.12.2024-16.12.2027)		4'000'000.00		4'000'000.00
<b>209</b>	<b>Verbindlichkeiten gegenüber Spezialfinanzierungen und Fonds</b>	<b>927'567.55</b>		<b>15'082.95</b>	<b>912'484.60</b>
<b>2091</b>	<b>Verbindlichkeiten gegenüber Fonds im Fremdkapital</b>	<b>927'567.55</b>		<b>15'082.95</b>	<b>912'484.60</b>
<b>20910</b>	<b>Verbindlichkeiten gegenüber Fonds im Fremdkapital</b>	<b>927'567.55</b>		<b>15'082.95</b>	<b>912'484.60</b>
20910.01	Ersatzabgaben für Schutzraumbauten	402'424.40		15'082.95	387'341.45
20910.02	Ersatzabgaben Hauptwohnungsverpflichtung	453'924.45			453'924.45
20910.21	Forstdepositum Churwalden	53'558.00			53'558.00
20910.31	Spendefonds z.G. Bewohner/innen Seniorenzentrum Oase	17'660.70			17'660.70
<b>29</b>	<b>Eigenkapital</b>	<b>39'596'054.51</b>	<b>3'768'727.23</b>	<b>2'356'608.86</b>	<b>41'008'172.88</b>

Nummer	Bilanz	01.01.2024	Zuwachs	Abgang	31.12.2024
<b>290</b>	<b>Spezialfinanzierungen im Eigenkapital</b>	<b>10'581'251.82</b>	<b>172'436.38</b>	<b>468'710.61</b>	<b>10'284'977.59</b>
<b>2900</b>	<b>Spezialfinanzierung im Eigenkapital</b>	<b>10'581'251.82</b>	<b>172'436.38</b>	<b>468'710.61</b>	<b>10'284'977.59</b>
<b>29001</b>	<b>Wasserversorgung</b>	<b>4'732'369.78</b>	<b>110'814.65</b>	<b>112'898.60</b>	<b>4'730'285.83</b>
29001.01	Wasserversorgung	4'732'369.78	110'814.65	112'898.60	4'730'285.83
<b>29002</b>	<b>Abwasserbeseitigung</b>	<b>5'601'866.09</b>	<b>16'323.30</b>	<b>355'812.01</b>	<b>5'262'377.38</b>
29002.01	Abwasserbeseitigung	5'601'866.09	16'323.30	355'812.01	5'262'377.38
<b>29003</b>	<b>Abfallbewirtschaft</b>	<b>247'015.95</b>	<b>45'298.43</b>		<b>292'314.38</b>
29003.01	Abfallbewirtschaft	247'015.95	45'298.43		292'314.38
<b>291</b>	<b>Fonds</b>	<b>815.00</b>			<b>815.00</b>
<b>2919</b>	<b>Bodenerlöskonto</b>	<b>815.00</b>			<b>815.00</b>
<b>29199</b>	<b>Bodenerlöskonto</b>	<b>815.00</b>			<b>815.00</b>
29199.01	Bodenerlöskonto	815.00			815.00
<b>298</b>	<b>Übriges Eigenkapital</b>	<b>19'127'776.22</b>			<b>19'127'776.22</b>
<b>2980</b>	<b>Übriges Eigenkapital</b>	<b>19'127'776.22</b>			<b>19'127'776.22</b>
29800.00	Übriges Eigenkapital	19'127'776.22			19'127'776.22
<b>299</b>	<b>Bilanzüberschuss/-fehlbetrag</b>	<b>9'886'211.47</b>	<b>3'596'290.85</b>	<b>1'887'898.25</b>	<b>11'594'604.07</b>
<b>2990</b>	<b>Jahresergebnis</b>	<b>1'887'898.25</b>	<b>1'708'392.60</b>	<b>1'887'898.25</b>	<b>1'708'392.60</b>
<b>29900</b>	<b>Jahresergebnis</b>	<b>1'887'898.25</b>	<b>1'708'392.60</b>	<b>1'887'898.25</b>	<b>1'708'392.60</b>
29900.00	Jahresergebnis	1'887'898.25	1'708'392.60	1'887'898.25	1'708'392.60
<b>2999</b>	<b>Kumulierte Ergebnisse der Vorjahre</b>	<b>7'998'313.22</b>	<b>1'887'898.25</b>		<b>9'886'211.47</b>
<b>2990</b>	<b>Kumulierte Ergebnisse der Vorjahre</b>	<b>7'998'313.22</b>	<b>1'887'898.25</b>		<b>9'886'211.47</b>
29990.00	Kumulierte Ergebnisse der Vorjahre	7'998'313.22	1'887'898.25		9'886'211.47

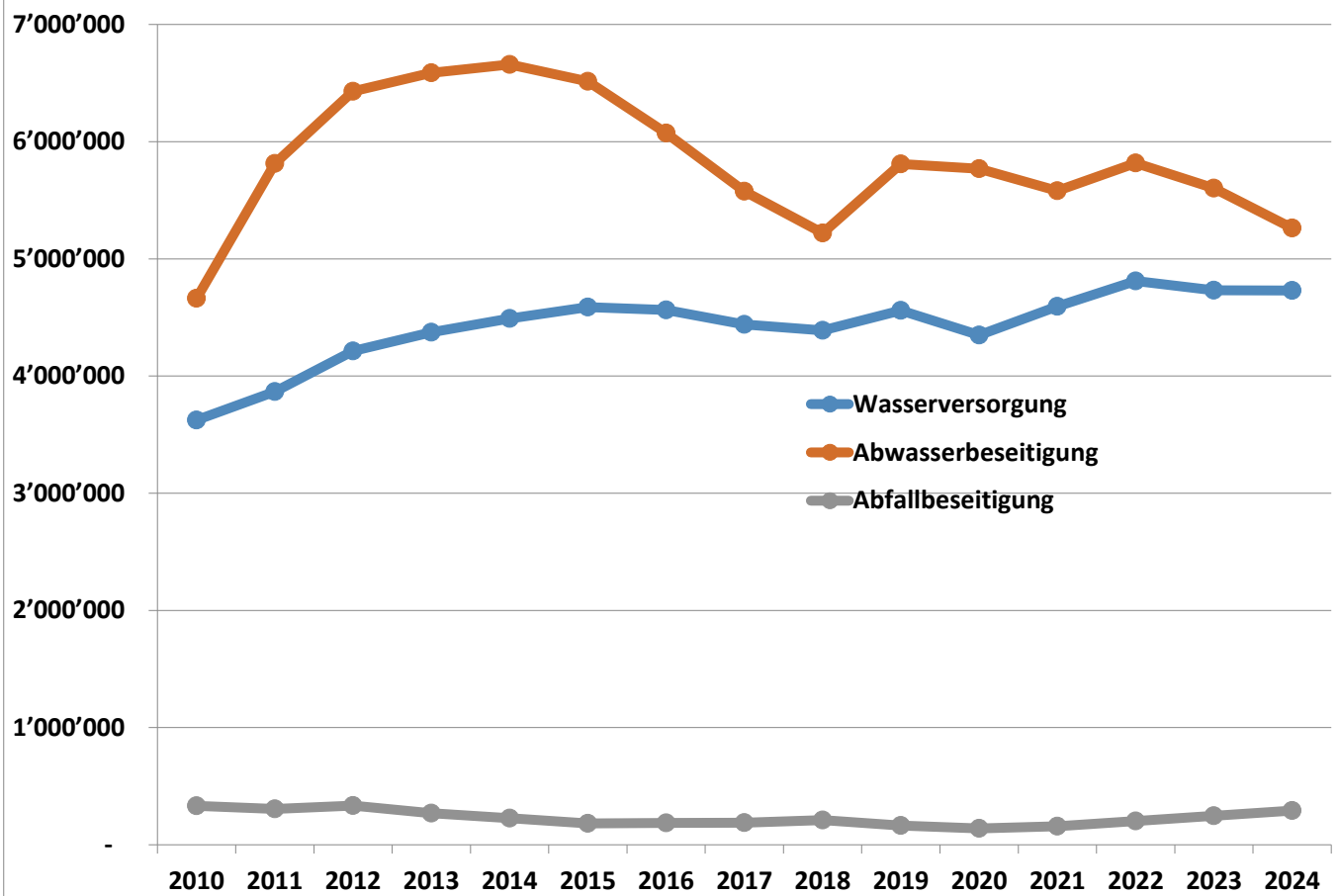
## Gliederung nach Arten

Rechnung 2023				Budget 2024		Rechnung 2024	
Ausgaben	Einnahmen			Ausgaben	Einnahmen	Ausgaben	Einnahmen
<b>15'152'582.84</b>	<b>17'040'481.09</b>		<b>ERFOLGSRECHNUNG</b>	<b>15'644'500.00</b>	<b>15'756'600.00</b>	<b>16'514'264.41</b>	<b>18'222'657.01</b>
<b>1'887'898.25</b>			<b>Netto Aufwand/Ertrag</b>	<b>112'100.00</b>		<b>1'708'392.60</b>	
<b>15'152'582.84</b>		<b>3</b>	<b>A U F W A N D</b>	<b>15'644'500.00</b>		<b>16'514'264.41</b>	
4'983'781.32		30	Personalaufwand	5'053'200.00		5'235'496.30	
4'455'300.65		31	Sach- und übriger Betriebsaufwand	4'956'500.00		4'902'897.35	
548'594.00		33	Abschreibungen Verwaltungsvermögen	591'800.00		559'472.95	
129'227.35		34	Finanzaufwand	249'500.00		156'928.10	
44'932.07		35	Einlagen in Fonds und Spezialfinanzg.			45'298.43	
3'632'592.09		36	Transferaufwand	3'632'500.00		4'341'185.93	
		37	Durchlaufende Beiträge				
		38	Ausserordentlicher Aufwand				
1'358'155.36		39	Interne Verrechnungen	1'161'000.00		1'272'985.35	
	<b>17'040'481.09</b>	<b>4</b>	<b>E R T R A G</b>		<b>15'756'600.00</b>		<b>18'222'657.01</b>
	9'847'871.50	40	Fiskalertrag		8'761'000.00		10'527'153.15
	435'217.56	41	Regalien und Konzessionen		423'000.00		446'293.31
	2'412'599.15	42	Entgelte		2'281'600.00		2'614'934.20
		43	Verschiedene Erträge				1'419.00
	889'350.74	44	Finanzertrag		869'000.00		887'200.65
	296'321.87	45	Entnahme aus Fonds und Spezialfinanzg.		507'200.00		483'793.56
	1'800'964.91	46	Transferertrag		1'753'800.00		1'988'877.79
		47	Durchlaufende Beiträge				
		48	Ausserordentlicher Ertrag				
	1'358'155.36	49	Interne Verrechnungen		1'161'000.00		1'272'985.35
<b>2'168'985.35</b>	<b>181'869.25</b>		<b>INVESTITIONSRECHNUNG</b>	<b>4'079'000.00</b>	<b>2'504'000.00</b>	<b>2'549'870.75</b>	<b>616'969.70</b>
<b>1'987'116.10</b>	<b>1'987'116.10</b>		<b>Nettoinvestitionen</b>	<b>1'575'000.00</b>		<b>1'932'901.05</b>	
<b>2'168'985.35</b>		<b>5</b>	<b>A U S G A B E N</b>	<b>4'079'000.00</b>		<b>2'549'870.75</b>	
2'168'985.35		50	Sachanlagen VV	3'995'000.00		2'365'040.75	
		51	Investitionen auf Rechnung Dritter				
		52	Immaterielle Anlagen				
		54	Darlehen			15'000.00	
		55	Beteiligungen				
		56	Eigene Investitionsbeiträge	84'000.00		169'830.00	
		57	Durchlaufende Investitionsbeiträge				
		58	Ausserordentliche Investitionsausgaben				
	<b>181'869.25</b>	<b>6</b>	<b>E I N N A H M E N</b>		<b>2'504'000.00</b>		<b>616'969.70</b>
		60	Übertragung von Sachanlagen VV ins FV				
		61	Rückerstattg. Invest'ausgaben auf Rg. Dritter				
		62	Übertragung von immat. Anlagen ins FV				
	178'269.25	63	Investitionsbeiträge für eigene Rechnung		2'504'000.00		602'269.70
	3'600.00	64	Rückzahlung von Darlehen				3'600.00
		65	Übertragung von Beteiligungen ins FV				
		66	Rückzahlung eigener Investitionsbeiträge				11'100.00
		67	Durchlaufende Investitionsbeiträge				
		68	Ausserordentliche Investitionseinnahmen				

# Geldflussrechnung 2024

Operative Tätigkeit (indirekte Berechnung)			Konto	Betrag in CHF
Ergebnis der Erfolgsrechnung (Verlust -, Gewinn +)	Erfolgsrechnung	9000, 9001	1'708'392.60	
+ Abschreibungen Verwaltungsvermögen		33x	559'472.95	
+ Negative Wertberichtigungen (Abwertungen) Anlagen FV (Sachgruppe 102, 107, 108)		344x	0.00	
+ Einlagen in Fonds und Spezialfinanzierungen		35	45'298.43	
+ Wertberichtigung Darlehen Verwaltungsvermögen		364	0.00	
+ Wertberichtigung Beteiligungen Verwaltungsvermögen		365	16'400.00	
+ Abschreibungen Investitionsbeiträge Verwaltungsvermögen		366	2'262.00	
+ Zusätzliche Abschreibungen Verwaltungsvermögen		383	0.00	
+ Zusätzliche Abschreibungen Darlehen, Beteiligungen, Investitionsbeiträge Verwaltungsvermögen		387	0.00	
+ Abtragung Bilanzfehlbetrag		388	0.00	
+ Einlagen in das Eigenkapital (Vorfinanzierungen)		389	0.00	
- Positive Wertberichtigungen (Aufwertungen) Anlagen FV (Sachgruppe 102, 107, 108)		444x	0.00	
- Aufwertungen Verwaltungsvermögen		4490	0.00	
- Entnahmen aus Fonds und Spezialfinanzierung		45	-483'793.56	
- Auflösung zusätzliche Abschreibungen		483, 487	0.00	
- Entnahmen aus Eigenkapital (Vorfinanzierungen)		489	0.00	
- Zunahme / + Abnahme Debit- und Kreditkarten		1004	0.00	
- Zunahme / + Abnahme übrige flüssige Mittel		1009	0.00	
- Zunahme / + Abnahme Forderungen		101	-837'293.36	
- Zunahme / + Abnahme aktive Rechnungsabgrenzungen Erfolgsrechnung		1040	-39'726.96	
- Zunahme / + Abnahme Vorräte und angefangene Arbeiten	106	0.00		
- Zunahme / + Abnahme Forderungen gegenüber SF und Fonds im Fremdkapital	109	0.00		
+ Zunahme / - Abnahme laufende Verbindlichkeiten	200	689'633.85		
+ Zunahme / - Abnahme passive Rechnungsabgrenzungen Erfolgsrechnung	2040	61'382.35		
+ Zunahme / - Abnahme kurzfristige Rückstellungen	205	0.00		
+ Zunahme / - Abnahme langfristige Rückstellungen	208	0.00		
<b>Geldfluss (Cashflow) aus operativer Tätigkeit</b>			<b>1'722'028.30</b>	
Investitionstätigkeit ins Verwaltungsvermögen			Konto	Betrag in CHF
- Investitionsausgaben Verwaltungsvermögen	IR	50 - 58	-2'549'870.75	
+ Investitionseinnahmen Verwaltungsvermögen		60 - 68	616'969.70	
- Zunahme / + Abnahme aktive Rechnungsabgrenzungen Investitionsrechnung	Bilanz	1046	11'954.00	
+ Zunahme / - Abnahme passive Rechnungsabgrenzungen Investitionsrechnung		2046	0.00	
<b>Geldfluss (Cashflow) aus Investitionstätigkeit ins Verwaltungsvermögen</b>			<b>-1'920'947.05</b>	
Anlagentätigkeit ins Finanzvermögen			Konto	Betrag in CHF
- Negative Wertberichtigungen (Abwertungen) Anlagen FV (Sachgruppe 102, 107, 108)	ER	344x	0.00	
+ Positive Wertberichtigungen (Aufwertungen) Anlagen FV (Sachgruppe 102, 107, 108)		444x	0.00	
- Zunahme / + Abnahme kurzfristige Finanzanlagen Finanzvermögen	Bilanz	102	0.00	
- Zunahme / + Abnahme langfristige Finanzanlagen Finanzvermögen		107	0.00	
- Zunahme / + Abnahme langfristige Sachanlagen Finanzvermögen		108	0.00	
<b>Geldfluss (Cashflow) aus Anlagentätigkeit ins Finanzvermögen</b>			<b>0.00</b>	
<b>Geldfluss (Cashflow) aus Investitions- und Anlagentätigkeit</b>			<b>-1'920'947.05</b>	
Finanzierungstätigkeit			Konto	Betrag in CHF
+ Zunahme / - Abnahme kurzfristige Finanzverbindlichkeiten	Bilanz	201	-1'500'000.00	
+ Zunahme / - Abnahme langfristige Finanzverbindlichkeiten		206	1'000'000.00	
<b>Geldfluss (Cashflow) aus Finanzierungstätigkeit</b>			<b>-500'000.00</b>	
<b>Total Geldfluss (Cashflow) = Veränderung Fonds Geld</b>			<b>-698'918.75</b>	
Fonds Geld	Stand 01.01.2024	Stand 31.12.2024	Konto	Veränderung
Kasse	2'138.20	2'327.05	1000	188.85
Post	1'129'601.07	646'777.56	1001	-482'823.51
Bank	994'938.58	778'654.49	1002	-216'284.09
Kurzfristige Geldmarktanlagen	0.00	0.00	1003	0.00
<b>Total (Veränderung Fonds Geld)</b>	<b>2'126'677.85</b>	<b>1'427'759.10</b>		<b>-698'918.75</b>

### Entwicklung Fonds Spezialfinanzierungen



2024	Wasser	Abwasser	Abfall	Total
Ergebnis Erfolgsrechnung <b>ohne</b> Abschreibungen	31'921.40	-214'078.01	57'300.43	-124'856.18
- Abschreibungen	-144'820.00	-141'734.00	-12'002.00	-298'556.00
Ergebnis Erfolgsrechnung <b>mit</b> Abschreibungen (+ Gewinn / - Verlust)	-112'898.60	-355'812.01	45'298.43	-423'412.18
- Investitionsausgaben Verwaltungsvermögen	-717'361.85	-394'966.00	-	-1'112'327.85
+ Investitionseinnahmen Verwaltungsvermögen	43'670.00	101'017.60	-	144'687.60
+ Anschlussbeiträge	110'814.65	16'323.30	-	127'137.95
Nettoausgaben/-einnahmen Investitionen - Ausgaben / + Einnahmen	-562'877.20	-277'625.10	-	-840'502.30
= Veränderung Spezialfinanzierung (+ Einlage / - Entnahme)	-2'083.95	-339'488.71	45'298.43	-296'274.23

# Nettoschuld in CHF pro Einwohner

Churwalden

Konto Nr.	Bezeichnung	2020	2021	2022	2023	2024
+ 20	Fremdkapital	13'218'913	10'632'298	11'059'099	9'817'351	10'053'284
- 10	Finanzvermögen	26'442'335	27'577'000	29'439'232	28'397'732	28'563'880
=	<b>Nettoschuld</b>	<b>-13'223'422</b>	<b>-16'944'703</b>	<b>-18'380'133</b>	<b>-18'580'381</b>	<b>-18'510'596</b>

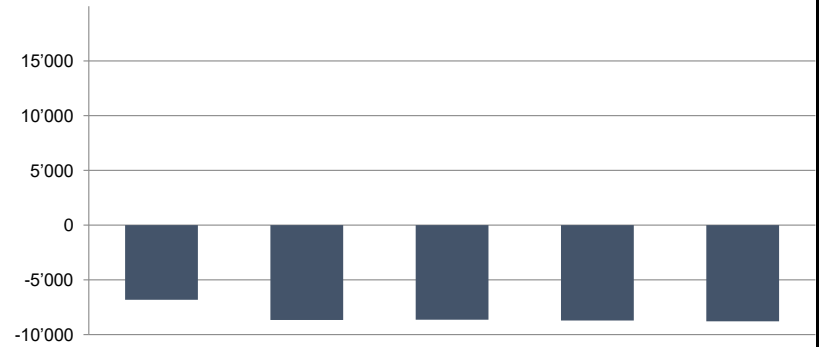
=	<b>ständige Wohnbevölkerung STATPOP</b>	<b>1'936</b>	<b>1'956</b>	<b>2'125</b>	<b>2'133</b>	<b>2'107</b>
---	---	--------------	--------------	--------------	--------------	--------------

=	<b>Nettoschuld in CHF pro Einw. (Nettoschuld / ständige Wohnbevölkerung)</b>	<b>-6'830</b>	<b>-8'663</b>	<b>-8'649</b>	<b>-8'711</b>	<b>-8'785</b>
---	--	---------------	---------------	---------------	---------------	---------------

**Definition:**  
Fremdkapital abzüglich Finanzvermögen, geteilt durch die Anzahl der Einwohner gemäss STATPOP.

**Aussage:**  
Die Nettoschuld pro Einwohner wird als Gradmesser für die Verschuldung verwendet. [Ein negativer Wert entspricht einem Nettovermögen pro Einwohner.](#)

**Richtwerte:**  
 < 0            Nettovermögen  
 0 - 1'000    geringe Verschuldung  
 1'001 - 2'500    mittlere Verschuldung  
 2'501 - 5'000    hohe Verschuldung  
 > 5'000        sehr hohe Verschuldung




# Selbstfinanzierungsgrad

Churwalden

Konto Nr.	Bezeichnung	2020	2021	2022	2023	2024
+ 4	Ertrag	16'255'791	21'461'031	16'455'758	17'040'481	18'222'657
- 3	Aufwand	15'355'075	17'102'042	14'335'624	15'152'583	16'514'264
=	Gesamtergebnis der Erfolgsrechnung	900'717	4'358'989	2'120'134	1'887'898	1'708'393
+ 33	Abschreibungen Verwaltungsvermögen	646'605	2'919'726	510'767	548'594	559'473
+ 35	Einlagen in Fonds und Spezialfinanzierungen		56'395	61'898	44'932	45'298
- 45	Entnahmen aus Fonds und Spezialfinanzierungen	1'074'466	285'364	289'038	296'322	483'794
+ 364	Wertberichtigungen Darlehen Verwaltungsvermögen					
+ 365	Wertberichtigungen Beteiligungen Verwaltungsvermögen	127'900				16'400
+ 366	Abschreibungen Investitionsbeiträge	2'262	2'262	2'262	2'262	2'262
+ 383	Zusätzliche Abschreibungen					
+ 387	Zusätzliche Abschreibungen auf Darlehen, Beteiligungen, Investitionsbeiträgen					
+ 388	Abtragung Bilanzfehlbetrag					
+ 389	Einlagen in das Eigenkapital (z. B. Bildung von Vorfinanzierungen)					
- 483	Auflösung zusätzliche Abschreibungen					
- 485	Ausserordentliche Entnahmen aus Fonds und Spezialfinanzierungen					
- 487	Auflösung zusätzliche Abschreibungen auf Darlehen, Beteiligungen, Invest.beiträgen					
- 489	Entnahmen aus dem Eigenkapital (z. B. Auflösung von Vorfinanzierungen)					
- 4490	Aufwertungen Verwaltungsvermögen					
=	<b>Selbstfinanzierung</b>	<b>603'018</b>	<b>7'052'008</b>	<b>2'406'023</b>	<b>2'187'364</b>	<b>1'848'032</b>

+ 5	Investitionsausgaben	1'715'830	4'730'432	2'543'554	2'168'985	2'549'871
- 6	Investitionseinnahmen	880'247	1'385'291	1'516'331	181'869	616'970
=	<b>Nettoinvestitionen</b>	<b>835'583</b>	<b>3'345'141</b>	<b>1'027'223</b>	<b>1'987'116</b>	<b>1'932'901</b>



# Selbstfinanzierungsanteil

Churwalden

Konto Nr.	Bezeichnung	2020	2021	2022	2023	2024
+ 4	Ertrag	16'255'791	21'461'031	16'455'758	17'040'481	18'222'657
- 3	Aufwand	15'355'075	17'102'042	14'335'624	15'152'583	16'514'264
=	Gesamtergebnis der Erfolgsrechnung	900'717	4'358'989	2'120'134	1'887'898	1'708'393
+ 33	Abschreibungen Verwaltungsvermögen	646'605	2'919'726	510'767	548'594	559'473
+ 35	Einlagen in Fonds und Spezialfinanzierungen		56'395	61'898	44'932	45'298
- 45	Entnahmen aus Fonds und Spezialfinanzierungen	1'074'466	285'364	289'038	296'322	483'794
+ 364	Wertberichtigungen Darlehen Verwaltungsvermögen					
+ 365	Wertberichtigungen Beteiligungen Verwaltungsvermögen	127'900				16'400
+ 366	Abschreibungen Investitionsbeiträge	2'262	2'262	2'262	2'262	2'262
+ 383	Zusätzliche Abschreibungen					
+ 387	Zusätzliche Abschreibungen auf Darlehen, Beteiligungen, Investitionsbeiträgen					
+ 388	Abtragung Bilanzfehlbetrag					
+ 389	Einlagen in das Eigenkapital (z. B. Bildung von Vorfinanzierungen)					
- 483	Auflösung zusätzliche Abschreibungen					
- 485	Ausserordentliche Entnahmen aus Fonds und Spezialfinanzierungen					
- 487	Auflösung zusätzliche Abschreibungen auf Darlehen, Beteiligungen, Invest.beiträgen					
- 489	Entnahmen aus dem Eigenkapital (z. B. Auflösung von Vorfinanzierungen)					
- 4490	Aufwertungen Verwaltungsvermögen					
=	<b>Selbstfinanzierung</b>	<b>603'018</b>	<b>7'052'008</b>	<b>2'406'023</b>	<b>2'187'364</b>	<b>1'848'032</b>

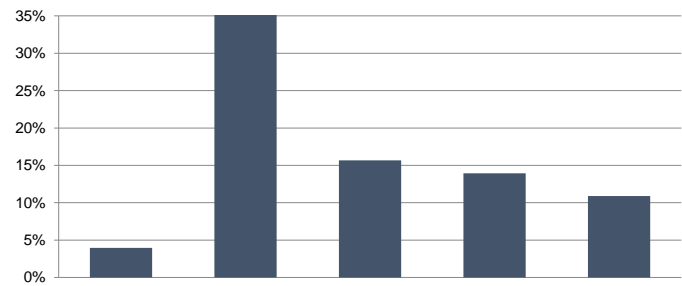
+ 40	Fiskalertrag	8'325'587	9'983'513	9'414'466	9'847'872	10'527'153
+ 41	Regalien und Konzessionen	399'726	404'794	386'848	435'218	446'293
+ 42	Entgelte	2'497'055	2'509'328	2'421'920	2'412'599	2'614'934
+ 43	Verschiedene Erträge	177'834	45'709	17'661		1'419
+ 44	Finanzertrag	985'335	1'057'889	857'987	889'351	887'201
+ 45	Entnahmen aus Fonds und Spezialfinanzierungen	1'074'466	285'364	289'038	296'322	483'794
+ 46	Transferertrag	1'791'960	1'542'119	1'835'994	1'800'965	1'988'878
+ 48	Ausserordentlicher Ertrag		4'246'503	123'428		
- 489	Entnahmen aus dem Eigenkapital					
=	<b>Laufender Ertrag</b>	<b>15'251'962</b>	<b>20'075'217</b>	<b>15'347'342</b>	<b>15'682'326</b>	<b>16'949'672</b>

= **Selbstfinanzierungsanteil (Selbstfinanzierung / Laufender Ertrag)**      3.95%      35.13%      15.68%      13.95%      10.90%

**Definition:**  
Selbstfinanzierung in Prozenten des laufenden Ertrags.

**Aussage:**  
Der Selbstfinanzierungsanteil charakterisiert die Finanzkraft und den finanziellen Spielraum einer Gemeinde. Er gibt an, welchen Anteil ihres Ertrages die Gemeinde zur Finanzierung ihrer Investitionen aufwenden kann.

**Richtwerte:**  
> 20%      gut bis vertretbar  
10% - 20%      mittel  
< 10%      schwach




# Kapitaldienstanteil

Churwalden

Konto Nr.	Bezeichnung	2020	2021	2022	2023	2024
+ 340	Zinsaufwand	1'977	414	1'396	59'809	87'671
- 440	Zinsertrag	322'713	321'096	281'893	333'966	329'322
=	Nettozinsaufwand	-320'736	-320'682	-280'497	-274'157	-241'651
+ 33	Abschreibungen Verwaltungsvermögen	646'605	2'919'726	510'767	548'594	559'473
+ 364	Wertberichtigungen Darlehen Verwaltungsvermögen					
+ 365	Wertberichtigungen Beteiligungen Verwaltungsvermögen	127'900				16'400
+ 366	Abschreibungen Investitionsbeiträge Verwaltungsvermögen	2'262	2'262	2'262	2'262	2'262
+ 388	Abtragung Bilanzfehlbetrag					
=	<b>Kapitaldienst</b>	<b>456'031</b>	<b>2'601'306</b>	<b>232'532</b>	<b>276'699</b>	<b>336'484</b>

+ 40	Fiskalertrag	8'325'587	9'983'513	9'414'466	9'847'872	10'527'153
+ 41	Regalien und Konzessionen	399'726	404'794	386'848	435'218	446'293
+ 42	Entgelte	2'497'055	2'509'328	2'421'920	2'412'599	2'614'934
+ 43	Verschiedene Erträge	177'834	45'709	17'661	0	1'419
+ 44	Finanzertrag	985'335	1'057'889	857'987	889'351	887'201
+ 45	Entnahmen aus Fonds und Spezialfinanzierungen	1'074'466	285'364	289'038	296'322	483'794
+ 46	Transferertrag	1'791'960	1'542'119	1'835'994	1'800'965	1'988'878
+ 48	Ausserordentlicher Ertrag		4'246'503	123'428	0	0
- 489	Entnahmen aus dem Eigenkapital					
=	<b>Laufender Ertrag</b>	<b>15'251'962</b>	<b>20'075'217</b>	<b>15'347'342</b>	<b>15'682'326</b>	<b>16'949'672</b>




# Zinsbelastungsanteil

Churwalden

Konto Nr.	Bezeichnung	2020	2021	2022	2023	2024
+ 340	Zinsaufwand	1'977	414	1'396	59'809	87'671
- 440	Zinsertrag	322'713	321'096	281'893	333'966	329'322
=	<b>Nettozinsaufwand</b>	<b>-320'736</b>	<b>-320'682</b>	<b>-280'497</b>	<b>-274'157</b>	<b>-241'651</b>

+ 40	Fiskalertrag	8'325'587	9'983'513	9'414'466	9'847'872	10'527'153
+ 41	Regalien und Konzessionen	399'726	404'794	386'848	435'218	446'293
+ 42	Entgelte	2'497'055	2'509'328	2'421'920	2'412'599	2'614'934
+ 43	Verschiedene Erträge	177'834	45'709	17'661	0	1'419
+ 44	Finanzertrag	985'335	1'057'889	857'987	889'351	887'201
+ 45	Entnahmen aus Fonds und Spezialfinanzierungen	1'074'466	285'364	289'038	296'322	483'794
+ 46	Transferertrag	1'791'960	1'542'119	1'835'994	1'800'965	1'988'878
+ 48	Ausserordentlicher Ertrag		4'246'503	123'428	0	0
- 489	Entnahmen aus dem Eigenkapital					
=	<b>Laufender Ertrag</b>	<b>15'251'962</b>	<b>20'075'217</b>	<b>15'347'342</b>	<b>15'682'326</b>	<b>16'949'672</b>



# Bruttoverschuldungsanteil

Churwalden

Konto Nr.	Bezeichnung	2020	2021	2022	2023	2024
+ 200	Laufende Verbindlichkeiten	2'374'146	2'163'714	1'659'326	1'698'657	2'388'290
+ 201	Kurzfristige Finanzverbindlichkeiten	9'000'000	3'500'000	2'500'000	1'500'000	0
+ 206	Langfristige Finanzverbindlichkeiten	500'000	3'500'000	5'500'000	5'000'000	6'000'000
=	<b>Bruttoschulden</b>	<b>11'874'146</b>	<b>9'163'714</b>	<b>9'659'326</b>	<b>8'198'657</b>	<b>8'388'290</b>

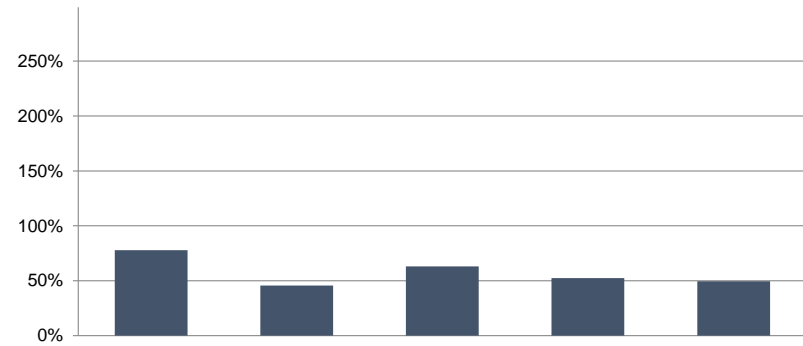
+ 40	Fiskalertrag	8'325'587	9'983'513	9'414'466	9'847'872	10'527'153
+ 41	Regalien und Konzessionen	399'726	404'794	386'848	435'218	446'293
+ 42	Entgelte	2'497'055	2'509'328	2'421'920	2'412'599	2'614'934
+ 43	Verschiedene Erträge	177'834	45'709	17'661	0	1'419
+ 44	Finanzertrag	985'335	1'057'889	857'987	889'351	887'201
+ 45	Entnahmen aus Fonds und Spezialfinanzierungen	1'074'466	285'364	289'038	296'322	483'794
+ 46	Transferertrag	1'791'960	1'542'119	1'835'994	1'800'965	1'988'878
+ 48	Ausserordentlicher Ertrag		4'246'503	123'428	0	0
- 489	Entnahmen aus dem Eigenkapital					
=	<b>Laufender Ertrag</b>	<b>15'251'962</b>	<b>20'075'217</b>	<b>15'347'342</b>	<b>15'682'326</b>	<b>16'949'672</b>

=	<b>Bruttoverschuldungsanteil (Bruttoschulden / Laufender Ertrag)</b>	<b>77.85%</b>	<b>45.65%</b>	<b>62.94%</b>	<b>52.28%</b>	<b>49.49%</b>
---	--	---------------	---------------	---------------	---------------	---------------

**Definition:**  
Bruttoschulden in Prozenten des laufenden Ertrags.

**Aussage:**  
Der Bruttoverschuldungsanteil ist eine Grösse zur Beurteilung der Verschuldungssituation bzw. der Frage, ob die Verschuldung in einem angemessenen Verhältnis zu den erwirtschafteten Erträgen steht. Er zeigt an, wie viele Prozente vom Ertrag benötigt werden, um die Bruttoschulden abzutragen.

**Richtwerte:**  
 < 50% sehr gut  
 50% - 100% gut  
 100% - 150% mittel  
 150% - 200% schlecht  
 > 200% kritisch




# Investitionsanteil

Churwalden

Konto Nr.	Bezeichnung	2020	2021	2022	2023	2024
+ 50	Sachanlagen	1'700'830	3'740'432	2'543'554	2'168'985	2'365'041
+ 51	Investitionen auf Rechnung Dritter					
+ 52	Immaterielle Anlagen					
+ 54	Darlehen	15'000				15'000
+ 55	Beteiligungen		990'000			
+ 56	Eigene Investitionsbeiträge					169'830
+ 58	Ausserordentliche Investitionen					
=	<b>Bruttoinvestitionen</b>	<b>1'715'830</b>	<b>4'730'432</b>	<b>2'543'554</b>	<b>2'168'985</b>	<b>2'549'871</b>

+ 30	Personalaufwand	4'672'123	4'628'786	4'859'680	4'983'781	5'235'496
+ 31	Sach- und übriger Betriebsaufwand	5'324'415	4'396'949	4'342'062	4'455'301	4'902'897
- 3180	Wertberichtigungen auf Forderungen	947	942	1'400	1'391	1'728
+ 34	Finanzaufwand	44'503	64'135	53'327	129'227	156'928
- 344	Wertberichtigungen Anlagen Finanzvermögen					
+ 36	Transferaufwand	3'666'005	3'650'237	3'399'473	3'632'592	4'341'186
- 364	Wertberichtigungen Darlehen Verwaltungsvermögen					
- 365	Wertberichtigungen Beteiligungen	127'900				16'400
- 366	Abschreibungen Investitionsbeiträge	2'262	2'262	2'262	2'262	2'262
+ 380	Ausserordentlicher Personalaufwand					
+ 381	Ausserordentlicher Sach- und Betriebsaufwand					
+ 384	Ausserordentlicher Finanzaufwand (geldflusswirksam)					
+ 386	Ausserordentlicher Transferaufwand					
=	Laufende Ausgaben	13'575'936	12'736'903	12'650'881	13'197'248	14'616'117
+	Bruttoinvestitionen	1'715'830	4'730'432	2'543'554	2'168'985	2'549'871
=	<b>Gesamtausgaben</b>	<b>15'291'766</b>	<b>17'467'335</b>	<b>15'194'435</b>	<b>15'366'234</b>	<b>17'165'988</b>



## Anhang zur Jahresrechnung

### Inhaltsverzeichnis

1.	Rechnungslegungsgrundsätze, Grundsätze zur Bilanzierung und Bewertung.....	77
2.	Eigenkapitalnachweis .....	78
3.	Rückstellungsspiegel .....	78
4.	Beteiligungsspiegel .....	79
5.	Gewährleistungsspiegel .....	81
6.	Verzeichnis der grossen Beitragsempfänger.....	82
7.	Anlagenspiegel Finanzvermögen.....	83
8.	Anlagenspiegel Verwaltungsvermögen.....	84
9.	Anlagenspiegel übriges Verwaltungsvermögen .....	85
10.	Ausserordentliche Geschäftsfälle.....	86
11.	Zugesicherte Beiträge von Bund, Kanton und Dritten.....	86
12.	Branchenregelungen für die linearen Abschreibungen der gebührenfinanzierten Ver- und Entsorgungsbereiche.....	86
13.	Sonderbehandlung von Verwaltungsvermögen beim Übergang zum HRM2.....	87
14.	Bewertung Sachanlagen Finanzvermögen – Abweichungen vom Verkehrswert .....	87
15.	Angaben zum nicht bilanzierten Nutzungsvermögen.....	87
16.	Verpflichtungskreditkontrolle.....	88

## **1. Rechnungslegungsgrundsätze, Grundsätze zur Bilanzierung und Bewertung**

### **Rechnungslegungsgrundsätze**

Die Rechnungslegung ist in Übereinstimmung mit dem Gesetz über den Finanzhaushalt des Kantons Graubünden (Finanzhaushaltsgesetz, FHG, BR 710.100) sowie der Finanzhaushaltsverordnung für die Gemeinden (FHVG, BR 710.200) erfolgt. Sie zeigt ein Bild des Finanzhaushaltes, welches der tatsächlichen Vermögens-, Finanz- und Ertragslage entspricht (true and fair view).

### **Grundsätze zur Bilanzierung und Bewertung**

Das Finanzvermögen umfasst jene Vermögenswerte, die ohne Beeinträchtigung der Erfüllung öffentlicher Aufgaben veräussert werden können (Art. 2 Abs. 1 FHG). Es wird per Bilanzstichtag nach kaufmännischen Grundsätzen bewertet. Ausgenommen sind Grundstücke und Gebäude, deren Bewertung mindestens alle 10 Jahre erfolgt (Art. 26 FHG und Art. 20 FHVG).

Das Verwaltungsvermögen umfasst jene Vermögenswerte, die unmittelbar und auf längere Zeit der Erfüllung öffentlicher Aufgaben dienen (Art. 2 Abs. 2 FHG). Vermögenswerte des Verwaltungsvermögens werden bilanziert, wenn sie über mehrere Jahre genutzt werden können und die für die Gemeinde geltende Aktivierungsgrenze übersteigen (Art. 12 FHVG). Das Verwaltungsvermögen wird zu Anschaffungs- oder Herstellungskosten bilanziert. Sind keine Kosten entstanden, wird es zum Marktwert bilanziert. Das Verwaltungsvermögen, das durch Nutzung einem Wertverzehr unterliegt, wird ordentlich je Anlagekategorie nach der angenommenen Nutzungsdauer linear abgeschrieben. Ist bei einer Position des Verwaltungsvermögens eine dauerhafte und die ordentliche Nutzung übersteigende Wertminderung absehbar, wird deren Buchwert berichtigt (Art. 27 Abs. 4 FHG). Darlehen, Beteiligungen und Grundstücke werden nicht abgeschrieben, solange keine Wertminderung eintritt.

## 2. Eigenkapitalnachweis

### Erläuterungen

Im HRM1 wurde das Konto Eigenkapital als ein Konto geführt, welches sich allein durch den Saldo der Laufenden Rechnung veränderte. Das Eigenkapital wird mit HRM2 kontenplanmässig detaillierter dargestellt, was die Transparenz erhöht. Der Eigenkapitalnachweis zeigt die Ursachen der Veränderung des Eigenkapitals detailliert auf.

Konto	Bezeichnung	Stand 01.01.2024	Stand 31.12.2024	Veränderung	Grund der Veränderung
29001	Verpflichtungen gegenüber SF; Wasserversorgung	4'732'370	4'730'286	-2'084	Abnahme (Entnahme ./ Anschlussgeb.)
29002	Verpflichtungen gegenüber SF; Abwasserbeseitigung	5'601'866	5'262'377	-339'489	Abnahme (Entnahme ./ Anschlussgeb.)
29003	Verpflichtungen gegenüber SF; Abfallbeseitigung	247'016	292'314	45'298	Zunahme (Einlage)
29199	Fonds; Bodenerlöskonto	815	815	0	
2980	Übriges Eigenkapital	19'127'776	19'127'776	0	
2990	Jahresergebnis	1'887'898	1'708'393	-179'506	Jahresgewinn 2024 ./ Vorjahresgewinn
2999	Kumulierte Ergebnisse der Vorjahre	7'998'313	9'886'211	1'887'898	Zunahme (Jahresgewinn 2023)
<b>Total Eigenkapital</b>		<b>39'596'055</b>	<b>41'008'173</b>	<b>1'412'118</b>	

## 3. Rückstellungsspiegel

### Erläuterungen

Die Rückstellungen (Art. 14 FHVG) werden im Fremdkapital bilanziert. Es wird unterschieden zwischen kurz- und langfristigen Rückstellung (Konto 205 und 208). Die Rückstellungen und deren Veränderungen sind im Rückstellungsspiegel aufzuführen und zu erläutern. Der Rückstellungsspiegel enthält insbesondere den Stand der einzelnen Rückstellungen und einen Kommentar dazu (Art. 14 Abs. 3 FHVG).

Konto	Bezeichnung	Stand 01.01.2024	Stand 31.12.2024	Veränderung	Grund der Veränderung
205x	Kurzfristige Rückstellungen	0	0	0	
208x	Langfristige Rückstellungen	0	0	0	
<b>Total Rückstellungen</b>		<b>0</b>	<b>0</b>	<b>0</b>	

#### 4. Beteiligungsspiegel

##### Erläuterungen

Anstatt einer aufwendigen und schwierig zu interpretierenden Konsolidierung soll mit einer weitgehenden Offenlegung der Beteiligungen im Anhang zur Jahresrechnung die Transparenz verbessert werden.

Der Beteiligungsspiegel enthält daher Darlehen und Beteiligungen des Verwaltungsvermögens, die mit der öffentlichen Aufgabenerfüllung oder Interessenz im Zusammenhang stehen und Formen der interkommunalen Zusammenarbeit und die ausgelagerten Trägerschaften, an der die Gemeinde als Mitglieder oder Trägerin beteiligt ist (Art. 25 Abs. 1 FHVG).

##### Darlehen des Verwaltungsvermögens, die mit der öffentlichen Aufgabenerfüllung oder Interessenz im Zusammenhang stehen

Konto Nr.	Bezeichnung, Rechtsform	Tätigkeit	Buchwert 31.12.2024
1446x	KiTa Sentupada, Verein	Kindertagesstätte	14'600
	<b>Total</b>		<b>14'600</b>

### Beteiligungen des Verwaltungsvermögens, die mit der öffentlichen Aufgabenerfüllung oder Interessenz im Zusammenhang stehen

Konto Nr.	Bezeichnung, Rechtsform	Tätigkeit	Art	Anzahl	Nominalwert	Beteiligung in %	Buchwert 31.12.2024
1455	Lenzerheide Bergbahnen AG	Bergbahnen	N-Akt.	27'750	4	1.43%	277'500
1455	Lenzerheide Marketing & Support AG	Tourismus	N-Akt.	6	1'000	2.00%	6'000
1455	Grischelectra AG	Stromversorgung Aktien zu 20% einbezahlt	N-Akt.	10	100		200
1455	Bergbahnen Tschierschen AG	Bergbahnen	N-Akt.	47	100	0.22%	1
1455	Bergbahnen Chur-Dreibündenstein AG	Bergbahnen	N-Akt.	750	100	1.88%	1
1456	Bürgschafts- und Darlehensgenossenschaft der evang.-reform. Landeskirche GR	Gewährung von Bürgschaften, Darlehen und Beratung für Angehörige und Institutionen der evang. Landeskirche	Anteilschein	1	400		1
1456	Genossenschaft Fontana Passugg	Selbsthilfe für Gehörlose	Anteilschein	1	500		1
<b>Total</b>							<b>283'704</b>

## 5. Gewährleistungsspiegel

### Erläuterungen

Im Gewährleistungsspiegel sind alle Tatbestände aufzuführen, aus denen sich in Zukunft eine wesentliche Verpflichtung ergeben kann (Art. 25 Abs. 2 FHVG). Er umfasst insbesondere Eventualverbindlichkeiten, bei denen die Gemeinde zugunsten Dritter eine Verpflichtung eingeht (insbesondere Bürgschaften, Garantieverpflichtungen und Defizitgarantien), Leasingverbindlichkeiten und sonstige Sachverhalte mit Eventualcharakter (Konventionalstrafen, Reuegelder), falls diese noch nicht als Rückstellungen verbucht wurden. Bei den Eventualverbindlichkeiten handelt es sich um Verpflichtungen der Gemeinde zugunsten Dritter, die vom Eintreten bestimmter Voraussetzungen abhängig sind. Kreditrechtlich stellt das Eingehen einer Eventualverpflichtung eine Ausgabe dar. Sie bedarf deshalb einer Ausgabebewilligung durch die zuständige Instanz. Beispiele für Eventualverpflichtungen sind Bürgschaften (z.B. zugunsten eines Dorfladens), Defizitgarantien, Garantieverpflichtungen, Nachschusspflicht bei Genossenschaften, Defizitverpflichtung gegenüber Pensionskasse.

Name und Sitz der Einheit / Organisation	Art der Gewährleistung	Beschluss der Gde.versammlung	Angaben zu den gesicherten Leistungen	Zahlungsströme im Berichtsjahr	Aussagen zu den spezifischen Risiken	Verfall
IG Alpkäserei Parpan	Bürgschaft	12.12.2014	Investitionskredit LKG	keine	CHF 400'000, jährliche Reduktion um CHF 20'000	2036
Pradaschier AG Top	Bürgschaft	08.12.2016	NRP-Darlehen	keine	CHF 1.2 Mio., abgesichert mittels persönlicher Solidarbürgschaft durch Luzi Bergamin vom 05.12.2016	2026
Profond	Vertrag		Berufliche Vorsorgeleistungen		Deckungsgrad per 31.12.2024: 110.10 % (Vorjahr 106.50 %)	
ASGA	Vertrag		Berufliche Vorsorgeleistungen		Deckungsgrad per 31.12.2024: 117.11 % (Vorjahr 113.74 %)	
Pensionskasse GR	Vertrag		Berufliche Vorsorgeleistungen		Deckungsgrad per 31.12.2024: 117.10 % (Vorjahr 113.20 %)	

## 6. Verzeichnis der grossen Beitragsempfänger

### Erläuterungen

In diesem Verzeichnis sind Beiträge an Gemeinwesen und Dritte (Artengliederung 363) aufzuführen, die aufgrund einer selber eingegangenen Verpflichtung geleistet worden sind, keine angemessene Gegenleistung zur Folge haben, und die Gemeinde nicht selber an der Gesellschaft beteiligt ist. Als grosse Beiträge gelten bei Gemeinden bis 5'000 Einwohner Beiträge ab CHF 500'000, bei Gemeinden mit mehr als 5'000 Einwohner Beiträge ab 1 Mio. CHF.

Konto Nr.	Name des Empfängers	Rechtsform	Tätigkeiten, Zweck	Zahlung im Berichtsjahr
	keine			

## 7 Anlagenspiegel Sachanlagen Finanzvermögen

AnlageNr	Anschaffungs- und Herstellkosten						Zuschreibung Geschäftsjahr	Abschreibung Geschäftsjahr	Kumulierte Abschreibung	Buchwert 31.12.2024
	Bezeichnung	Vortrag	Zugang	Abgang	Umbuchung	31.12.2024				
108000	Grundstücke FV	381'000.00	0.00	0.00	0.00	381'000.00	0.00	0.00	0.00	381'000.00
108010	Grundstücke FV mit Baurechten	1'800'000.00	0.00	0.00	0.00	1'800'000.00	0.00	0.00	0.00	1'800'000.00
108400	Gebäude FV	4'555'000.00	0.00	0.00	0.00	4'555'000.00	0.00	0.00	0.00	4'555'000.00
		<b>6'736'000.00</b>	<b>0.00</b>	<b>0.00</b>	<b>0.00</b>	<b>6'736'000.00</b>	<b>0.00</b>	<b>0.00</b>	<b>0.00</b>	<b>6'736'000.00</b>

### Bemerkungen

keine

## 8 Anlagenspiegel Sachanlagen Verwaltungsvermögen

AnlageNr	Anschaffungs- und Herstellkosten						Zuschreibung Geschäftsjahr	Abschreibung Geschäftsjahr	Kumulierte Abschreibung	Buchwert 31.12.2024
	Bezeichnung	Vortrag	Zugang	Abgang	Umbuchung	31.12.2024				
140100	Strassen/Verkehrswege	1'057'102.97	0.00	0.00	0.00	1'057'102.97	0.00	26'427.00	-180'760.00	876'342.97
140300	Übrige Tiefbauten Allg. Haushalt	1'790'400.23	0.00	0.00	0.00	1'790'400.23	0.00	44'699.00	-113'272.00	1'677'128.23
140310	Übrige Tiefbauten Wasserversorgung	3'487'042.04	0.00	0.00	0.00	3'487'042.04	0.00	69'741.00	-381'159.00	3'105'883.04
140319	Übrige Tiefbauten Wasservers. alt (HRM1)	900'950.20	0.00	0.00	0.00	900'950.20	0.00	75'079.00	-525'553.00	375'397.20
140320	Übrige Tiefbauten Abwasserbeseitigung	5'730'571.45	0.00	0.00	0.00	5'730'571.45	0.00	119'380.00	-659'884.00	5'070'687.45
140330	Übrige Tiefbauten Abfallwirtschaft	195'110.10	0.00	0.00	0.00	195'110.10	0.00	4'878.00	-24'390.00	170'720.10
140400	Hochbauten Allg. Haushalt	4'591'999.56	0.00	0.00	358'985.10	4'950'984.66	0.00	150'255.00	-599'290.00	4'351'694.66
140439	Hochbauten Abfallwirtschaft alt (HRM1)	85'483.00	0.00	0.00	0.00	85'483.00	0.00	7'124.00	-49'868.00	35'615.00
140600	Mobilien Allg. Haushalt	83'563.95	0.00	0.00	0.00	83'563.95	0.00	16'712.95	-83'563.95	0.00
140602	Spezialfahrzeuge (Feuerwehr/Strassenreinigung)	342'346.75	0.00	0.00	0.00	342'346.75	0.00	22'823.00	-70'934.00	271'412.75
140700	Anlagen im Bau VV Allg. Haushalt	2'700'532.45	1'422'542.90	-330'444.15	-358'985.10	3'433'646.10	0.00	0.00	0.00	3'433'646.10
140710	Anlagen im Bau VV Wasserversorgung	572'231.45	717'361.85	-43'670.00	0.00	1'245'923.30	0.00	0.00	0.00	1'245'923.30
140720	Anlagen im Bau VV Abwasserbeseitigung	89'577.05	394'966.00	-101'017.60	0.00	383'525.45	0.00	0.00	0.00	383'525.45
140730	Anlagen im Bau VV Abfallwirtschaft	0.00	0.00	0.00	0.00	0.00	0.00	0.00	0.00	0.00
		<b>21'626'911.20</b>	<b>2'534'870.75</b>	<b>-475'131.75</b>	<b>0.00</b>	<b>23'686'650.20</b>	<b>0.00</b>	<b>537'118.95</b>	<b>-2'688'673.95</b>	<b>20'997'976.25</b>

### Bemerkungen

Die Umbuchungen sind fertiggestellte Anlagen, welche von den "Anlagen im Bau" auf die fertiggestellten Anlagen übertragen wurden. Dies betrifft folgende Anlage:

- Sanierung Schulanlage Witi, 3. Etappe 358'985.10

## 9 Anlagenspiegel übriges Verwaltungsvermögen

AnlageNr	Anschaffungs- und Herstellkosten						Zuschreibung Geschäftsjahr	Abschreibung Geschäftsjahr	Kumulierte Abschreibung	Buchwert 31.12.2024
	Bezeichnung	Vortrag	Zugang	Abgang	Umbuchung	31.12.2024				
142929	Übrige immat. Anlagen Abw. alt (HRM1)	268'247.00	0.00	0.00	0.00	268'247.00	0.00	22'354.00	-156'478.00	111'769.00
144600	Darlehen an private Organis. ohne Erw.	3'200.00	15'000.00	-3'600.00	0.00	14'600.00	0.00	0.00	0.00	14'600.00
145430	Beteiligungen an öff. Unternehmungen Abfall	990'000.00	0.00	0.00	0.00	990'000.00	0.00	0.00	0.00	990'000.00
145500	Beteiligungen an privaten Unternehmungen	439'102.00	0.00	-11'100.00	0.00	428'002.00	0.00	16'400.00	-144'300.00	283'702.00
145600	Beteiligungen an priv. Organis. o. Erw.	2.00	0.00	0.00	0.00	2.00	0.00	0.00	0.00	2.00
146400	IR-Beiträge an öffentliche Unternehmungen	113'100.00	0.00	0.00	0.00	113'100.00	0.00	2'262.00	-13'572.00	99'528.00
		<b>1'813'651.00</b>	<b>15'000.00</b>	<b>-14'700.00</b>	<b>0.00</b>	<b>1'813'951.00</b>	<b>0.00</b>	<b>41'016.00</b>	<b>-314'350.00</b>	<b>1'499'601.00</b>

### Bemerkungen

Das Darlehen an die KiTa MunggaHüüsli Malix wurde um 15'000 aufgestockt und wird mit 3'600 pro Jahr amortisiert.

### Legende

Anschaffungs- und Herstellkosten		Abschreibungen		Buchwert	
Vortrag	Kumulierte Investitionsausgaben der Vorjahre	Kumulierte Abschreibung	kumulierte Abschreibungen der Vorjahre	Buchwert 31.12.2024	Buchwerte (Anlagerestwerte) per Rechnungsabschluss
Zugang	Nettoinvestitionen des Rechnungsjahres				
Abgang	Abgänge von Verwaltungsvermögen bei Veräusserungen, Übertragungen ins Finanzvermögen oder wenn die Anlage auf null Franken abgeschrieben ist.				
Umbuchung	Übertrag Anlagen im Bau auf fertigerstellte Anlagen				

## 10. Ausserordentliche Geschäftsfälle

Ausserordentliche Geschäftsfälle sind im Anhang offen zu legen und zu erläutern. Dazu gehören Aufwand und Ertrag sowie Investitionsausgaben und –einnahmen, wenn mit ihnen nicht gerechnet werden konnte und sie sich der Einflussnahme und Kontrolle entziehen oder sie nicht zum operativen Bereich gehören. Zusätzliche Abschreibungen auf dem Verwaltungsvermögen und deren Auflösung, die Bildung und Auflösung von Vorfinanzierungen sowie das Abtragen eines Bilanzfehlbetrages sind ebenfalls ausserordentliche Geschäftsfälle (vgl. Art. 12 FHG).

Konto Nr.	Bezeichnung	Betrag	Begründung
	keine		

## 11. Zugesicherte Beiträge von Bund, Kanton und Dritten

Ein erfolgswirksamer Ausweis im Zeitpunkt der Zusicherung von Beiträgen von Bund, Kanton und Dritten für Investitionsausgaben der Gemeinde ist unter Umständen administrativ nur schwer zu handhaben, weshalb solche zugesicherten Beiträge lediglich im Anhang zur Jahresrechnung aufzuführen sind (Art. 27 FHVG).

## 12. Branchenregelungen für die linearen Abschreibungen der gebührenfinanzierten Ver- und Entsorgungsbereiche

Für die gebührenfinanzierten Ver- und Entsorgungsbereiche (Wasserversorgung, Abwasserbeseitigung, Stromversorgung etc.) können die linearen Abschreibungssätze der entsprechenden Branchenregelung angewendet werden. Die angewendeten Branchenregelungen sind im Anhang offen zu legen (Art. 22 Abs. 4 FHVG).

Angewendete Branchenregelungen für die linearen Abschreibungen der gebührenfinanzierten Ver- und Entsorgungsbereiche
keine

### 13. Sonderbehandlung von Verwaltungsvermögen beim Übergang zum HRM2

Konto	Bezeichnung	Buchwert HRM1 per 31.12.2017	Buchwert HRM2 per 31.12.2024	Restnutzungs- dauer	Abschr.satz pro Jahr
14032.01	Abwasserleitung Churwalden-Chur	3'734'980	3'178'704	40 Jahre	2.13%
<b>Total</b>		<b>3'734'980</b>	<b>3'178'704</b>		

### 14. Bewertung Sachanlagen Finanzvermögen – Abweichungen vom Verkehrswert

Konto Nr.	Bezeichnung	Verkehrswert	Buchwert 31.12.2024	Begründung Abweichung
	keine Abweichungen			

### 15. Angaben zum nicht bilanzierten Nutzungsvermögen

Parzellen Nr.	Bezeichnung	Fläche in m2
	Landwirtschaft	26'958'969
	Wald	18'516'517
	Gewässer	144'199
	Zone übriges Gemeindegebiet	1'580'179
	<b>Total</b>	<b>47'199'864</b>

## 16. Verpflichtungskreditkontrolle 2024

Gemeinde Churwalden

Es sind Kontrollen über die eingegangenen Verpflichtungen, die Beanspruchung der Kredite, die erfolgten Zahlungen sowie die Aufteilung von Rahmenkrediten auf die Einzelvorhaben zu führen (vgl. Art. 7 FHVG).

Kreditbeschluss				Investitionsrechnung			Kreditkontrolle						
							Ausgaben			Einnahmen			Verfügbare Restkredit
Datum	Organ	B / N *	Kreditsumme	Konto Nr.	Objektbezeichnung	Zeitraum	Stand 01.01.2024	IR 2024	Stand 31.12.2024	Stand 01.01.2024	IR 2024	Stand 31.12.2024	
					<b>Allgemeine Verwaltung</b>								
13.06.2024	GVO	B	125'000	0291.5040.02	Ersatz Schliessanlage Rathaus	2025	0.00	1'131.70	1'131.70	0.00		0.00	123'868.30
					<b>Öffentliche Ordnung und Sicherheit, Verteidigung</b>								
					<b>Bildung</b>								
03.10.2019	GVO	B	50'000	(2170.10.01)	Planung/Bauleitung Sanierung Schulanlage Witi	2019-2020							
12.03.2020	GVO	B	23'500	(2170.10.05)	Planung Heizanlage Schulhaus Witi (Willi Haustechnik)	2020							
17.09.2020	GVO	B	60'000		Anschluss Wärmeversorgung Schulhaus Witi (IBC)	2020							
				2170.5040.01	Sanierung Schulanlage Witi Churwalden (1. Etappe) 1.19 Mio.	2021	1'193'174.15		1'193'174.15	0.00			
				2170.5040.02	Sanierung Schulanlage Witi Churwalden (2. Etappe) 1.40 Mio.	2022	1'342'537.61		1'342'537.61				
03.11.2020	GVE	B	3'040'000	2170.5040.03	Sanierung Schulanlage Witi Churwalden (3. Etappe) 0.45 Mio.	2023	21'136.40	337'848.70	358'985.10				
			3'173'500				2'556'848.16		2'894'696.86	0.00		0.00	278'803.14
					<b>Gesundheit</b>								
					<b>Verkehr</b>								
07.12.2021	GVE	B	930'000	6150.5010.00	Erneuerung Jochwäg, 3. Etappe; Strasse		887'799.35	164'955.50	1'052'754.85				
21.06.2022	GVE	NK	170'000	7101.5031.07	Erneuerung Jochwäg, 3. Etappe; Hydrantenanlagen		19'103.65	1'929.10	21'032.75	0.00	13'670.00	13'670.00	
				7201.5032.08	Erneuerung Jochwäg, 3. Etappe; Schmutzwasserleitung		20'017.40	3'739.80	23'757.20				
			1'100'000	6150.5010.00	Erneuerung Jochwäg, 3. Etappe (Abzw. Riedwäg bis Abzw. Salez)	2022	926'920.40		1'097'544.80	0.00		13'670.00	2'455.20
				6150.5010.21	Strassenerneuerung (480'000)		255'630.45	433'952.10	689'582.55				
				6154.5010.xx	Öffentliche Beleuchtung (38'000)		0.00		0.00				
				7101.5031.21	Erweiterung Hydrantenanlage (122'000)		0.00	23'126.75	23'126.75				
08.12.2022	GVE	B	640'000	6150.5010.21	Cartschinsweg - 1. Etappe Erneuerung Abschnitt Pazonjaweg bis Parzelle 30485 (Kostenaufteilung pendent mit Projekt QS-Massnahmen Allegra Quelle 7101.5031.05; erfolgt nach Projektabschluss)	2023-	255'630.45		712'709.30	0.00		0.00	-72'709.30
27.03.2025	GVE	B	260'000	6150.5010.50	AP4G; Veloweg Meiersboden-Äber	2025	0.00	13.50	13.50	0.00		0.00	259'986.50
13.12.2013	GVE	B	410'000	6150.5010.63	Strassenerneuerung Rebbüelweg		55'270.95	708.95	55'979.90	217'802.50		217'802.50	
13.12.2013	GVE	B	45'000	624.315.00	ÖB Rebbüelweg		15'599.15		15'599.15	0.00		0.00	
13.12.2013	GVE	B	120'000	700.501.62	Erneuerung Hydrantenanlage Rebbüelweg		69'660.75		69'660.75	13'311.00		13'311.00	
20.03.2013	GVE	B	445'000	6150.5010.63	Strassenerneuerung Mülistrasse		444'721.45		444'721.45	12'900.00		12'900.00	
20.03.2013	GVE	B	112'000	700.501.02	Erneuerung Hydrantenanlage Mülistrasse		117'313.55		117'313.55	13'363.90		13'363.90	
20.03.2013	GVE	B	33'000	710.501.40	Neue Schmutzwasserleitung Mülistrasse		38'852.75		38'852.75	0.00		0.00	
20.03.2013	GVE	B	45'000	624.501.10	ÖB Mülistrasse		50'003.95		50'003.95	0.00		0.00	
			1'210'000	6150.5010.63	Gesamtprojekt Mülistrasse/Rebbüelweg	2012-2016			792'131.50			257'377.40	417'868.50

Kreditbeschluss				Investitionsrechnung			Kreditkontrolle						
							Ausgaben			Einnahmen			Verfügbarer Restkredit
Datum	Organ	B / N *	Kreditsumme	Konto Nr.	Objektbezeichnung	Zeitraum	Stand 01.01.2024	IR 2024	Stand 31.12.2024	Stand 01.01.2024	IR 2024	Stand 31.12.2024	
18.06.2024	GVE	B	340'000	6220.5030.20	Behindertengerechter Ausbau Haltestelle Rezia Malix	2025	0.00	8'648.00	8'648.00	0.00		0.00	331'352.00
					<b>Umweltschutz und Raumordnung</b>								
25.02.2016	GVO	B	66'960		Projektiertung/Bauleitung Schutzmassnahmen Allegra Quelle (A. Rizzi)								
04.10.2017	GVE	B	470'000		Quellschutzmassnahmen Allegra Quelle Schutzzone S2								
			536'960	7101.5031.05	Quellschutzmassnahmen Allegra Quelle Schutzzone S2	2023-	163'048.55	136'847.75	299'896.30	199'628.60		199'628.60	237'063.70
08.04.2024	GVE	B	1'140'000	7101.5031.20	Ausbau Wasserversorgung Wasserboden Malix	2024	0.00	169'716.95	169'716.95	0.00		0.00	970'283.05
08.04.2024	GVE	B	400'000	7101.5031.30	Sanierung Grundwasserpumpwerk Gruoben Parpan	2024	0.00	288'079.90	288'079.90	0.00		0.00	111'920.10
10.05.2021	GVE	B	1'060'000										
21.06.2022	GVE	NK	390'000										
			1'450'000	7101.5031.42	Ausbau WV Brambrüesch, 1. Etappe (Löschwasser)	2021-	674'707.85	97'661.40	772'369.25	85'000.00	30'000.00	115'000.00	677'630.75
				7201.5032.01	Optimierung Schutzmassnahmen Vorreinigung	2026	0.00	19'841.40	19'841.40	0.00		0.00	-19'841.40
14.10.2021	GVO	B	129'000	7201.5032.07	Neubau Kläranlage Lax Süd	2022	122'671.90	2'783.15	125'455.05	64'995.30		64'995.30	3'544.95
21.03.2024	GVO	B	235'000	7201.5032.41	Anschluss Abwasser Gebiet Spina	2022	11'883.05	198'771.65	210'654.70	0.00	101'017.60	101'017.60	24'345.30
				7201.5622.00	Investitionsbeitrag Rechengebäude ARA Chur	2024-	0.00	81'770.00	81'770.00	0.00		0.00	
				7201.5622.01	Investitionsbeitrag Einlaufbauwerk ARA Chur	2023-	0.00	88'060.00	88'060.00	0.00		0.00	
					<b>Volkswirtschaft</b>								
03.10.2022	GVE	B	1'150'000	8110.5010.10	Ausbau Güterstrasse Runcalier (landwirtschaftlicher Teil)	2023-	26'987.10	432'853.80	459'840.90	0.00	312'000.00	312'000.00	690'159.10
08.04.2024	GVE	B	355'000	8110.5040.60	Quellschutzmassnahmen Kuhalp Malix	2024	0.00	10'223.05	10'223.05	0.00		0.00	344'776.95
23.06.2016	GVE	B	5'160'000		Erschliessung Runcalier								
25.03.2021	GVO	ZK	17'100		Walderschliessung Runcalier; Zusatzkredit Ingenieurleistungen (Abenis)								
			5'177'100	8200.5010.02	Erschliessung Runcalier	2017-	3'899'174.20	14'193.50	3'913'367.70	3'059'484.95	18'444.15	3'077'929.10	1'263'732.30
16.11.2023	GVO	N	108'800		Instandstellung Erschliessung Bärenalp								
28.11.2024	GVO	B	9'834		Nachtragsofferte Ingenieurleistungen SIE 2024 Waldweg Bärenalp (Abenis)								
			118'634	8200.5010.60	Instandstellung Erschliessung Bärenalp	2024	0.00	18'014.10	18'014.10	0.00		0.00	100'619.97
					<b>Finanzen und Steuern</b>								
					Gewährung Darlehen			15'000.00					
					Amortisation Darlehen						3'600.00		
					Kapitalrückzahlung LBB						11'100.00		
					Anschlussbeiträge				0.00		127'137.95		
								2'549'870.75			616'969.70	offene Kredite	5'745'859.11
					Kontrolle Abgleich Investitionsrechnung				1'932'901.05				

## **GPK Gemeinde Churwalden**

### **Bericht der Geschäftsprüfungskommission Geschäftsjahr 2024**

Gemäss der Gemeindeverfassung haben die Mitglieder der GPK das Geschäftsjahr 2024 der Gemeinde Churwalden nach bestem Wissen und Gewissen geprüft. Die GPK hat alle Protokolle der Geschäftsleitung, des Gemeindevorstandes und des Schulrats eingesehen und die entsprechenden Beschlussfassungen überprüft. Das interne Kontrollsystem (IKS) wurde von der GPK stichprobenmässig geprüft.

Die Jahresrechnung 2024 entspricht den gesetzlich vorgeschriebenen Vorgaben und wird in der entsprechenden Darstellung präsentiert.

Die Curia AG wurde vom Gemeindevorstand im Auftrag der GPK mit der Revision beauftragt. Nach Vorgaben der GPK prüfte die Curia AG auch besondere Schwerpunkte. Zudem fanden während der Revision begleitende Gespräche statt.

Wir danken den Mitarbeitenden, der Geschäftsleitung und dem Gemeindevorstand für ihren hohen Einsatz zu Gunsten der Bevölkerung in der Taltschaft Churwalden. Sie erfüllen ihre vielfältigen und komplexen Aufgaben bestmöglich im Rahmen der gesetzlichen Vorgaben und der finanziellen Möglichkeiten unserer Gemeinde.

Aufgrund der Ergebnisse der Rechnungsprüfung der Curia AG und der Prüfung der Geschäfte durch die GPK, empfehlen wir Ihnen, sehr geehrte Stimmbürgerinnen und Stimmbürger, die vorliegende Jahresrechnung unter Anerkennung der geleisteten Arbeit zu genehmigen.

Churwalden, 11. Mai 2025

GPK Churwalden



Seraina Braun



Fabio Miranda



Claudio Schocher

## **BERICHT DES UNABHÄNGIGEN ABSCHLUSSPRÜFERS ZUR JAHRESRECHNUNG 2024**

### **an die Geschäftsprüfungskommission und an den Gemeindevorstand der Gemeinde Churwalden**

#### **Prüfungsurteil**

Auftragsgemäss haben wir die Jahresrechnung der Gemeinde Churwalden - bestehend aus der Bilanz zum 31. Dezember 2024, der Erfolgsrechnung, der Investitionsrechnung und der Geldflussrechnung für das dann endende Rechnungsjahr sowie dem Anhang, einschliesslich einer Zusammenfassung bedeutender Rechnungslegungsmethoden - geprüft.

Nach unserer Beurteilung entspricht die Jahresrechnung den kantonalen und kommunalen gesetzlichen Vorschriften.

#### **Grundlage für das Prüfungsurteil**

Wir haben unsere Abschlussprüfung in Übereinstimmung mit den gesetzlichen Vorschriften und dem Schweizer Prüfungshinweis 60 "Prüfung und Berichterstattung des Abschlussprüfers einer Gemeinde-rechnung" durchgeführt. Unsere Verantwortlichkeiten nach diesen Vorschriften sind im Abschnitt «Verantwortlichkeiten des Abschlussprüfers für die Prüfung der Jahresrechnung» unseres Berichts weitergehend beschrieben. Wir sind von der Gemeinde Churwalden unabhängig in Übereinstimmung mit den kantonalen und kommunalen gesetzlichen Vorschriften und den Anforderungen des Berufsstands und wir haben unsere sonstigen beruflichen Verhaltenspflichten in Übereinstimmung mit diesen Anforderungen erfüllt.

Wir sind der Auffassung, dass die von uns erlangten Prüfungsnachweise ausreichend und geeignet sind, um als eine Grundlage für unser Prüfungsurteil zu dienen.

#### **Sonstige Informationen**

Der Gemeindevorstand ist für die sonstigen Informationen verantwortlich. Die sonstigen Informationen umfassen die im Jahresbericht enthaltenen Informationen, aber nicht die Jahresrechnung und unseren dazugehörigen Bericht.

Unser Prüfungsurteil zur Jahresrechnung erstreckt sich nicht auf die sonstigen Informationen, und wir werden keinerlei Form von Prüfungsschlussfolgerung hierzu zum Ausdruck bringen.

Im Zusammenhang mit unserer Abschlussprüfung haben wir die Verantwortlichkeit, die sonstigen Informationen zu lesen und dabei zu würdigen, ob die sonstigen Informationen wesentliche Unstimmigkeiten zur Jahresrechnung oder unseren bei der Abschlussprüfung erlangten Kenntnissen aufweisen oder anderweitig wesentlich falsch dargestellt erscheinen.

Falls wir auf Grundlage der von uns durchgeführten Arbeiten den Schluss ziehen, dass eine wesentliche falsche Darstellung dieser sonstigen Informationen vorliegt, sind wir verpflichtet, über diese Tatsache zu berichten. Wir haben in diesem Zusammenhang nichts zu berichten.

#### **Verantwortlichkeiten des Gemeindevorstandes für die Jahresrechnung**

Der Gemeindevorstand ist verantwortlich für die Aufstellung einer Jahresrechnung in Übereinstimmung mit den kantonalen und kommunalen gesetzlichen Vorschriften und für die internen Kontrollen, die der Gemeindevorstand als notwendig feststellt, um die Aufstellung einer Jahresrechnung zu ermöglichen, die frei von wesentlichen falschen Darstellungen aufgrund von dolosen Handlungen oder Irrtümern ist.



## Verantwortlichkeiten des Abschlussprüfers für die Prüfung der Jahresrechnung

Unsere Ziele sind, hinreichende Sicherheit darüber zu erlangen, ob die Jahresrechnung als Ganzes frei von wesentlichen falschen Darstellungen aufgrund von dolosen Handlungen oder Irrtümern ist, und einen Bericht abzugeben, der unser Prüfungsurteil beinhaltet. Hinreichende Sicherheit ist ein hohes Mass an Sicherheit, aber keine Garantie dafür, dass eine in Übereinstimmung mit den kantonalen und kommunalen gesetzlichen Vorschriften und dem Schweizer Prüfungshinweis 60 "Prüfung und Berichterstattung des Abschlussprüfers einer Gemeinderechnung" durchgeführte Abschlussprüfung eine wesentliche falsche Darstellung, falls eine solche vorliegt, stets aufdeckt. Falsche Darstellungen können aus dolosen Handlungen oder Irrtümern resultieren und werden als wesentlich gewürdigt, wenn von ihnen einzeln oder insgesamt vernünftigerweise erwartet werden könnte, dass sie die auf der Grundlage dieser Jahresrechnung getroffenen wirtschaftlichen Entscheidungen von Nutzern beeinflussen.

Als Teil einer Abschlussprüfung in Übereinstimmung mit dem schweizerischen Gesetz und dem Prüfungshinweis 60 üben wir während der gesamten Abschlussprüfung pflichtgemässes Ermessen aus und bewahren eine kritische Grundhaltung. Darüber hinaus:

- identifizieren und beurteilen wir die Risiken wesentlicher falscher Darstellungen in der Jahresrechnung aufgrund von dolosen Handlungen oder Irrtümern, planen und führen Prüfungshandlungen als Reaktion auf diese Risiken durch sowie erlangen Prüfungsnachweise, die ausreichend und geeignet sind, um als Grundlage für unser Prüfungsurteil zu dienen. Das Risiko, dass aus dolosen Handlungen resultierende wesentliche falsche Darstellungen nicht aufgedeckt werden, ist höher als ein aus Irrtümern resultierendes, da dolose Handlungen kollusives Zusammenwirken, Fälschungen, beabsichtigte Unvollständigkeiten, irreführende Darstellungen oder das Ausserkraftsetzen interner Kontrollen beinhalten können.
- gewinnen wir ein Verständnis von den für die Prüfung relevanten Internen Kontrollen, um Prüfungshandlungen zu planen, die unter den gegebenen Umständen angemessen sind, jedoch nicht mit dem Ziel, ein Prüfungsurteil zur Wirksamkeit des Internen Kontrollsystems der Gemeinde abzugeben.
- beurteilen wir die Angemessenheit der angewandten Rechnungslegungsmethoden sowie die Vertretbarkeit der dargestellten geschätzten Werte in der Rechnungslegung und damit zusammenhängenden Angaben.

Wir kommunizieren mit dem Gemeindevorstand und mit der Geschäftsprüfungskommission, unter anderem über den geplanten Umfang und die geplante zeitliche Einteilung der Abschlussprüfung sowie über bedeutsame Prüfungsfeststellungen, einschliesslich etwaiger bedeutsamer Mängel im Internen Kontrollsystem, die wir während unserer Abschlussprüfung identifizieren.

Wir empfehlen, der Gemeindeversammlung Antrag auf Genehmigung der Jahresrechnung zu stellen.

Chur, 1. Mai 2025

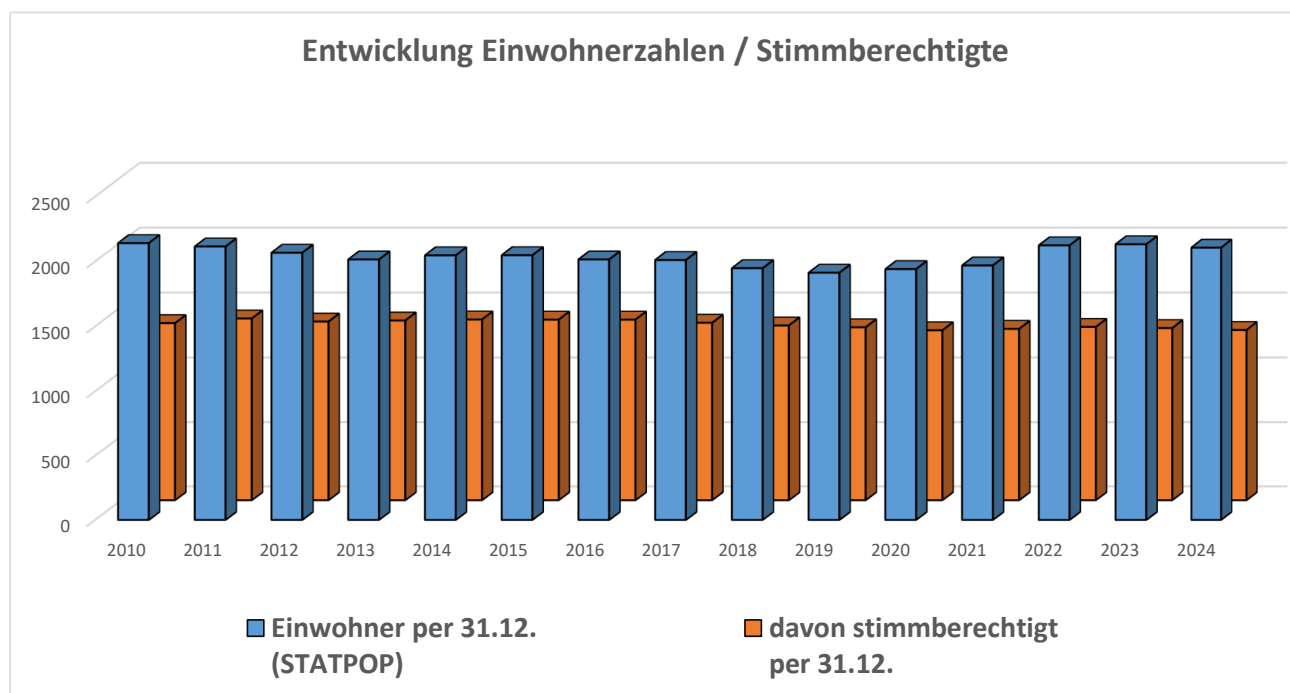
### CURIA AG

Flavio Andri  
Dipl. Wirtschaftsprüfer  
Leitender Revisor

Arno Felix  
Dipl. Wirtschaftsprüfer

## Entwicklung Einwohnerzahlen / Stimmberechtigte

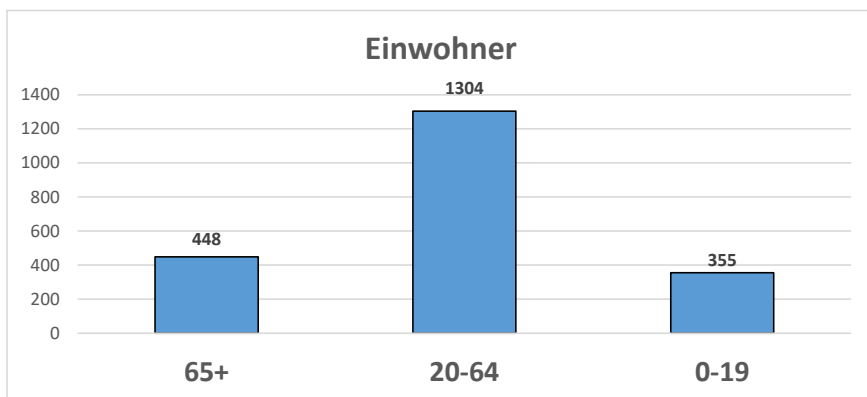
Jahr	Einwohner per 31.12. (STATPOP)	davon stimmberechtigt per 31.12.	in %
2010	2142	1372	64.05%
2011	2116	1408	66.54%
2012	2068	1384	66.92%
2013	2016	1392	69.05%
2014	2048	1400	68.36%
2015	2049	1399	68.28%
2016	2016	1399	69.39%
2017	2012	1375	68.34%
2018	1949	1354	69.47%
2019	1914	1340	70.01%
2020	1942	1317	67.82%
2021	1970	1328	67.41%
2022	2125	1343	63.20%
2023	2133	1334	62.54%
2024	2107	1319	62.60%



## Bevölkerungsbewegungen 01.01.2024 - 31.12.2024

Einwohner am 01.01.2024		2133
Geburten	17	
./. Todesfälle	-21	-4 Bevölkerungsschrumpfung
Zuzüge	246	
./. Wegzüge	-268	-22 Wandersaldo
<b>Wohnbevölkerung am 31.12.2024</b>		<b>2107</b>

## Wohnbevölkerung nach Altersstruktur am 31.12.2024



	Churwalden (2024)	Churwalden (2023)	Churwalden (2022)	Churwalden (2010)
Altersquotient	34.4%	32.4%	30.6%	24.4%
Jugendquotient	27.2%	26.8%	25.5%	29.1%

Altersquotient      Verhältnis 65+ zur Bevölkerung 20-64 Jährige  
 Jugendquotient      Verhältnis 0-19 Jährige zur Bevölkerung 20-64 Jährige

Per 31.12.2010 war der Altersquotient bei 24.4%, der Jugendquotient bei 29.1%.

## Entwicklung Schulkinderzahlen der Schule Churwalden

Schuljahr	Kindergarten	Primarschule	Oberstufe	Total
2011/12	34	101	39	174
2012/13	32	109	33	174
2013/14	29	106	37	172
2014/15	26	103	45	174
2015/16	34	92	46	172
2016/17	35	83	48	166
2017/18	22	91	41	154
2018/19	19	87	36	142
2019/20	31	83	31	145
2020/21	26	80	38	144
2021/22	28	84	31	143
2022/23	30	88	32	150
2023/24	35	85	36	156
2024/25	41	87	40	168

