



**GEMEINDE
CHURWALDEN**



Jahresbericht 2025

Gemeindeversammlung vom 16.06.2026

Inhaltsverzeichnis

Allgemein

| | |
|---|----|
| Behörden und Kommissionen..... | 1 |
| Kommentar zur Jahresrechnung..... | 3 |
| Jahresberichte der Departemente..... | 4 |
| Erläuterungen zu den Abweichungen Jahresrechnung 2025 gegenüber Budget 2025..... | 11 |

Jahresrechnung

| | |
|--|----|
| Erfolgsrechnung | |
| Dreistufiger Erfolgsausweis..... | 16 |
| Rekapitulation nach Funktionen..... | 17 |
| Detaillierte Erfolgsrechnung nach Funktionen | |
| 0 Allgemeine Verwaltung..... | 18 |
| 1 Öffentliche Ordnung und Sicherheit, Verteidigung..... | 22 |
| 2 Bildung..... | 25 |
| 3 Kultur, Sport und Freizeit, Kirche..... | 32 |
| 4 Gesundheit..... | 35 |
| 5 Soziale Sicherheit..... | 36 |
| 6 Verkehr und Nachrichtenübermittlung..... | 38 |
| 7 Umweltschutz und Raumordnung..... | 41 |
| 8 Volkswirtschaft..... | 46 |
| 9 Finanzen und Steuern..... | 52 |
| Investitionsrechnung | |
| Finanzierungsausweis..... | 56 |
| Rekapitulation nach Funktionen | 57 |
| Detaillierte Investitionsrechnung nach Funktionen | 58 |
| Bilanz | |
| Rekapitulation | 60 |
| Detaillierte Bilanz..... | 61 |
| Artengliederung (Zusammenzug Erfolgs- und Investitionsrechnung)..... | 69 |
| Geldflussrechnung..... | 70 |
| Entwicklung Spezialfinanzierungen Wasser, Abwasser und Abfall..... | 71 |
| Finanzkennzahlen..... | 72 |
| Anhang zur Jahresrechnung..... | 79 |
| Bericht der Geschäftsprüfungskommission..... | 94 |
| Bericht der externen Revisionsstelle..... | 95 |
| Gemeindestatistiken..... | 97 |

Behörden und Kommissionen 1. Januar bis 31. Dezember 2025

Gemeindepräsidium

Karin Niederberger Präsidentin
Sacha Theus Vizepräsident

Gemeindevorstand

Karin Niederberger Allgemeine Verwaltung, Finanzen und Steuern, Grundbuchamt, Soziale Sicherheit, Rechtspflege, Raumordnung
Manuel Brugger Vermessung, Baupolizei
Jasmine Said Bucher Land- und Forstwirtschaft, Werkbetrieb, Landwirtschaftliche Strassen
Diego Brunold Bildung, Gesundheit
Sacha Theus Wasser, Abwasser, Abfall, Sammel-/Erschliessungsstrassen
Franz Burtscher Liegenschaften, Hochbau, Sicherheit, Friedhof
Rolf Schumacher Kultur, Tourismus, Öffentlicher Verkehr

Geschäftsleitung

Karin Niederberger Gemeindepräsidentin
Dario Friedli Gemeindeschreiber
Patrick Podolak Leiter Bauamt
Susanne Michels Leiterin Finanzen

Schulrat

Andreas Thöny Präsident
Nadja Schäfli Vizepräsidentin
Katrín Brasser
Svenja Hardegger
Dino Hemmi
Thomas Schwendener
Daniela Veraguth

Schulleitung

Gianmarco Corsetto Schulleiter

Geschäftsprüfungskommission

Claudio Schocher Präsident
Seraina Braun
Fabio Miranda

Revisionsstelle

Curia AG, Chur

Gemeindeführungsstab

Karin Niederberger Präsidentin
Remo Kurz Stabschef
Dario Friedli
Patrick Podolak
Timo Wättinger

Baukommission

Christian Koch Präsident
Gion Dosch
Hans Andrea Veraguth

Einbürgerungskommission

Diego Brunold Präsident
Maria Raschein
Kurt Schocher

Feuerwehrkommission

Martin Bruderer Präsident
Martin Oswald
Markus Weber

Jugendkommission

vakant Präsidentin
Ronny Genoud
Ursula Hitz Derungs
Thomas Schocher
Thomas Zwahlen

Kulturkommission

Karin Niederberger Präsidentin
Franz Burtscher
Nina Hitz
Nicole Kühner
Christian Salzgeber

Landwirtschaftskommission

Mario Rubitschon Präsident
Florian Held
Luzius Raschein

Lawinenkommission

Timo Wattering Präsident
Patrick Podolak
Jasmine Said Bucher
Romano Meier Rettungschef LBB

Meliorationskommission

Bernardo Brunold Präsident
Niccolo Hartmann
Luzius Raschein
Mario Rubitschon
Hubert Schneider

Schätzungskommission

Hans Krättli Präsident
Lieni Bärtsch
Dr. Gieri Caviezel
Martin Bircher Stellvertreter
Ernst Buchli Stellvertreter

Tourismuskommission

Martina Domenig Präsidentin
Roberto Deragisch
Martin Gadiant

Verwaltungsrat Rabiosa Energie

Andy Kollegger Präsident
Karin Niederberger Vizepräsidentin
Christian Salzgeber
Pius Schwitter
Tino Zanetti

Kommentar zur Jahresrechnung

Sehr geehrte Stimmbürgerinnen, sehr geehrte Stimmbürger

Der ausführliche Jahresbericht 2025 mit Anhang und weiteren relevanten Angaben ermöglicht eine gute und strukturierte Übersicht über den Finanzhaushalt der Gemeinde Churwalden.

Die **Erfolgsrechnung** schliesst bei Einnahmen von CHF 18'634'840.93 und Ausgaben von CHF 17'681'698.82 mit einem **Ertragsüberschuss von CHF 953'142.11** ab. Das Ergebnis ist somit um rund CHF 816'000.00 besser als budgetiert.

Die Departemente Volkswirtschaft und Finanzen und Steuern konnten deutlich besser als budgetiert abschliessen. In der Volkswirtschaft (CHF 252'000 besser) konnten im Tourismus mehr Einnahmen bei den Gäste- und Tourismusförderungsabgaben erzielt werden. Bei den Finanzen und Steuern gaben die hohen Vermögensgewinnsteuern (Grundstückgewinnsteuern) sowie die Aufwertung der Parzelle 10035 in Parpan den Ausschlag, dass das Budget um rund CHF 658'000.00 übertroffen werden konnte.

Die jährliche minimale Dividende der Rabiosa Energie beträgt CHF 100'000.00. Die Jahresrechnung und Gewinnverwendung der Rabiosa Energie wird jeweils im Mai im Verwaltungsrat behandelt und unterliegt anschliessend der Genehmigung durch den Gemeindevorstand. Deshalb wird eine allfällige zusätzliche Dividende für das Jahr 2025 erst im darauffolgenden Jahr verbucht. Für das Jahr 2024 konnte zusätzlich CHF 36'685.13 über der Minimaldividende ausgeschüttet werden.

Die **Investitionsrechnung** weist bei Ausgaben von CHF 2'109'404.37 und Einnahmen von CHF 2'593'318.30 **Nettoinvestitionen von CHF -483'913.93** aus. Es kam zu einem Einnahmenüberschuss, da weniger Investitionsausgaben als budgetiert ausgeführt wurden. Auf der anderen Seite konnte durch die Bautätigkeit mehr Anschlussgebühren in Rechnung gestellt werden.

Bei einer Bilanzsumme von CHF 51'801'011.87 beträgt das **Eigenkapital per 31. Dezember 2025 CHF 42'444'804.28**.

Über die gesamte Rechnung betrachtet, ergibt sich ein **Finanzierungsüberschuss von rund CHF 1.4 Mio**. Mit den nicht benötigten Mittel für budgetierte Investitionen wurden stattdessen die Darlehen um 1 Mio. amortisiert.

Ab Seite 11 werden speziell diejenigen Abweichungen erwähnt, welche wesentlich und inhaltlich von Bedeutung sind (siehe Erläuterungen zu den Abweichungen Jahresrechnung 2025 gegenüber Budget 2025).

Jahresberichte der Departemente

Karin Niederberger

Gemeindepräsidentin und Vorsteherin der Departemente Verwaltung, Soziales, Tourismus und Finanzen

ALLGEMEINE VERWALTUNG

Das Amtsjahr war geprägt durch die Fortsetzung der Weiterentwicklungsprojekte, die Umsetzung von Optimierungen in den Gemeindestrukturen und durch die verschiedenartigen Investitionsprojekte.

Aus der gesamtstrategischen Überprüfung der Gemeindeorganisation (2024 und 2025) resultierten wichtige Weichenstellungen für die Zukunft der Gemeinde. Die Urnengemeinde vom 18. Mai 2025 hat die Totalrevision der Gemeindeverfassung mit grossem Mehr angenommen. Wichtige Ziele und Änderungen waren dabei der Abgleich mit dem übergeordneten Recht, die Reduktion des Gemeindevorstandes und des Schulrates von jeweils sieben auf fünf Mitglieder sowie die Aufhebung der bisherigen Wahlkreise. Anlässlich der Gesamterneuerungswahlen im Herbst 2025 konnten alle Behördensitze für den Gemeindevorstand, den Schulrat und die Geschäftsprüfungskommission besetzt werden. Die notwendigen Konstituierungen konnten bereits vor Beginn der Legislaturperiode 2026-2029 vorgenommen werden.

Auf operativer Ebene konnte die Aufgaben- und Leistungsüberprüfung (ALÜ) abgeschlossen werden. Die Erkenntnisse sowie die Optimierungsempfehlungen hat der Gemeindevorstand zur Kenntnis genommen und wurden den Mitarbeitenden laufend kommuniziert. Im Verlauf des zweiten Halbjahres 2025 wurden bereits verschiedene Massnahmen umgesetzt. Hervorstreichen ist die Stärkung der operativen Ebene in personeller und organisatorischer Hinsicht. In Folge der Verfassungsrevision musste auch die Organisationsverordnung revidiert werden. In erster Linie wurde dabei die Aufgabenaufteilung zwischen dem Gemeindevorstand und der Geschäftsleitung optimiert. Dazu gehörten vor allem Anpassungen bei den Ablaufprozessen, Aufgaben und Kompetenzen. In Bezug auf die Organisationstruktur wurden insbesondere Anpassungen im Bereich Gemeindebetriebe vorgenommen.

Die Umsetzungsarbeiten resp. noch offenen Optimierungsvorschläge werden im 2026 Schritt für Schritt weitergeführt resp. geprüft. werden weitere Optimierungsvorschläge aus der Analyse Schritt für Schritt beurteilt und umgesetzt.

Diese Massnahmen sollen nicht zuletzt dazu beitragen, dass die Gemeinde möglichst langfristig und autonom ihre Aufgaben zum Wohl ihrer Bevölkerung ausführen kann.

Verschiedene Investitionsprojekte konnten fortgesetzt oder abgeschlossen werden. Diesbezüglich wird auf die Berichte der entsprechenden Departementvorstehenden verwiesen.

Die Zusammenarbeit im Gemeindevorstand und mit der Gemeindeverwaltung war wiederum hervorragend. Per Ende der Legislaturperiode am 31. Dezember 2025 haben Manuel Brugger, Jasmine Said Bucher, Rolf Schumacher und Sacha Theus ihren Rücktritt aus dem Gemeindevorstand erklärt. An den Gesamterneuerungswahlen vom 28. September 2025 und vom 19. Oktober 2025 erfolgte die Wiederwahl von Diego Brunold, Franz Burtscher als Gemeindevorstandsmitglieder und von mir als Gemeindepräsidentin. Hans Andrea Veraguth und von André Walser wurden neu in den Gemeindevorstand gewählt. Der neue Gemeindevorstand hat seine Arbeit erfolgreich per 1. Januar 2026 aufgenommen.

Das Berichtsjahr 2025 schliesst finanziell mit einem guten Ergebnis ab. Eine Herausforderung bleibt, die notwendigen Investitionen mit den eigenen erwirtschafteten Mitteln finanzieren zu können (siehe dazu Abschnitt «Finanzen und Steuern»).

Gemeindeversammlungen / Urnengemeinde

An der Gemeindeversammlung vom 27. März 2025 stand die Vorberatung und Verabschiedung der Totalrevision der Gemeindeverfassung im Zentrum. Weiter wurden Verpflichtungskredite gesprochen.

An der Urnengemeinde vom 18. Mai 2025 wurde der Totalrevision der Gemeindeverfassung zugestimmt.

An der Gemeindeversammlung vom 17. Juni 2025 konnte die Jahresrechnung 2024 einstimmig genehmigt werden. Ebenfalls gutgeheissen wurden der Vertrag für die Finanzierung und den Betrieb der Trainings- und Weltcupstrecke «Silvano Beltrametti» und der Verpflichtungskredit für den Ersatzneubau der Hirtenhütte Galtialp Malix.

An der Gemeindeversammlung vom 4. Dezember 2025 wurde das Budget 2026 genehmigt und der Steuerfuss 2026 festgelegt. Ebenfalls wurde das kommunale Polizeigesetz beraten und angenommen.

Gemeindevorstand

Der Gemeindevorstand hat im Berichtsjahr 23. ordentliche Sitzungen abgehalten. Die beschlossenen Geschäfte sind verfassungsgemäss im amtlichen Publikationsorgan in Kurzform publiziert worden. Zudem wurde anlässlich der Gemeindeversammlungen über die laufende Geschäftstätigkeit orientiert.

In der Gemeindeverwaltung sind im Berichtsjahr folgende Mitarbeitende neu eingetreten:

- Dallemule Mario, 01.05.2025, Leiter Werkdienst
- Graf Damian, 01.06.2025, Sachbearbeiter Bauamt
- Held Gian Andrea, 15.10.2025, Jugendarbeiter
- Meier Peter, 23.03.2025, Organisations- und Führungsunterstützung Werkdienst
- Pfaff Sven, 01.11.2025, Mitarbeiter Werkdienst
- Ritter Michael, 01.10.2025, Mitarbeiter Werkdienst
- Rothmund Marco, 27.10.2025, Mitarbeiter Werkdienst
- Setz Martin, 15.04.2025, Allrounder Werkdienst
- Zimmermann Tamara, 11.08.2025, Jugendarbeiterin

Im Berichtsjahr ausgetreten sind:

- Bigger Dominik, 30.11.2025, Mitarbeiter Werkdienst
- Brunold Lukas, 31.03.2025, Vorarbeiter/Mitarbeiter Werkdienst
- Fischer Wilma, 31.08.2025, Reinigungsmitarbeiterin Brambrüesch
- Lenz Adrian, 31.05.2025, Sachbearbeiter Bauamt
- Setz Martin, 02.07.2025, Allrounder Werkdienst
- Steiner Nicola, 31.08.2025, Jugendarbeiter
- Luzi Walser, 30.04.2025, Mitarbeiter/Werkdienst (Pensionierung)
- Zimmermann Tamara, 03.10.2025, Jugendarbeiterin

FINANZEN UND STEUERN

Die Erfolgsrechnung 2025 schliesst mit einem Ertragsüberschuss von CHF 953'142 ab. Das Ergebnis ist somit um rund CHF 0.8 Mio. besser als budgetiert. Einerseits zeigen einige Aufwandspositionen jährlich eine tendenzielle Erhöhung. Andererseits haben verschiedene einmalige oder wiederkehrende Ertragspositionen einen wesentlichen Einfluss auf das gute Ergebnis:

Bei den Grundstückgewinnsteuern konnten rund CHF 1.2 Mio. vereinnahmt werden, was rund CHF 0.4 Mio. höher als budgetiert ist.

Die Einnahmen aus den Gäste- und Tourismusförderungsabgaben sind rund CHF 280'000 über Budget. Dem gegenüberstehen aber auch höhere Ausgaben im Tourismusbereich.

Die Parzelle 10035 in Parpan wurde im Baurecht vergeben. Gemäss Indexierung des Baurechtsvertrags ergab sich daraus eine erfolgswirksame Aufwertung der Parzelle um CHF 292'000.

Für detailliertere Informationen verweise ich gerne auf die nachfolgenden Erläuterungen zu den Abweichungen der Jahresrechnung 2025 gegenüber dem Budget 2025.

Die Investitionsrechnung weist bei Ausgaben von CHF 2'109'404 und Einnahmen von CHF 2'593'318 Nettoinvestitionen von CHF -483'914 aus. Die Einnahmen sind begründet durch hohe Anschlussgebühren, durch Kantons- und Bundesbeiträge und durch Perimeterbeiträge. Die Investitionsausgaben erfolgten im Wesentlichen für Sanierungsprojekte im Bereich Strassen und Wasserversorgung, für die Erschliessung Runcalier und für die Erschliessung der Bärenalp.

Über die gesamte Jahresrechnung betrachtet ergab sich ein Finanzierungsüberschuss von rund CHF 1'440'000. Budgetiert war ein Finanzierungsfehlbetrag von rund CHF 1'190'000. Die Abweichung ist auch dadurch begründet, dass verschiedene Investitionsprojekte nicht oder nur teilweise im Jahr 2025 umgesetzt wurden. Mit den nicht benötigten Mitteln für budgetierte Investitionen wurden stattdessen die Darlehen um CHF 1 Mio. amortisiert.

Die weitere Entwicklung der Gemeindefinanzen muss trotzdem sehr wachsam verfolgt werden. Die hohen Investitionen, welche noch anstehen, können nicht vollständig aus eigenen Mitteln finanziert werden, weshalb solide Ergebnisse weiterhin notwendig sind. Der Gemeindevorstand ist bestrebt, dies in nachhaltiger Art und Weise zu tun. Das Ziel dabei ist, die Investitionen mit einer möglichst hohen Selbstfinanzierung realisieren zu können, um die Zusatzverschuldung möglichst tief und den Steuerfuss trotz der Investitionsfolgekosten auf dem heutigen Niveau von 90 % zu halten.

SOZIALES

Die soziale Sicherheit (Funktion 5) schliesst mit Nettoausgaben von rund CHF 860'000 besser als budgetiert, aber schlechter als im Vorjahr, ab. Dies ist unter anderen durch tiefere Rückerstattungen begründet.

GRUNDBUCHAMT

Aus dem Grundbuchamt resultiert ein Gewinnanteil 2024 für die Gemeinde Churwalden von rund CHF 35'000 (Budget: CHF 100'000).

RECHTSPFLEGE

Es sind keine neuen, wesentlichen Rechtsfälle hängig.

RAUMORDNUNG

Wie schon im letzten Jahresbericht erwähnt, wurde die Teilrevision der Ortsplanung im Bereich Siedlung an der Gemeindeversammlung am 19. November 2024 beschlossen. Eine Genehmigung durch die Regierung wird gegen Ende 2026 erwartet.

Für die Gewässerraumfestlegung im Bereich «Rüschiger Sita» fand vom 13.06. bis 13.07.2025 die öffentliche Mitwirkungsaufgabe statt.

Vom 10.10. bis 10.11.2025 fand die öffentliche Mitwirkungsaufgabe für die Teilrevision des generellen Erschliessungsplanes statt. Konkret ging es um die Aufhebung des Fussweges und Festlegung des Wanderweges in Pradaschier, die Verlängerung des Fussweges im Gebiet «Stettli» sowie die Aufhebung des Fussweges in «Oberschluocht».

Aus dem Agglomerationsprogramm Chur der vierten Generation (AP4G) konnte dank dem Entscheid der Gemeindeversammlung im Sommer die Massnahme FVV4.1-9 Veloweg Passugg-Chur Asphaltierung Strasse Meiersboden bis Äber innerhalb der Kosten umgesetzt werden.

Das Projekt «Aufwertung Strassenraum und Dorfkern Parpan» aus dem AP4G wurde nach der öffentlichen Informationsveranstaltung 2024 redimensioniert. Es wurde detaillierter ausgearbeitet und angepasst. Die Kosten konnten deutlich reduziert werden bei gleichbleibenden Bundesbeiträgen. Als nächstes soll im 2026 die Bevölkerung zu einer weiteren Informationsveranstaltung eingeladen werden.

Das Agglomerationsprogramm Chur der 5. Generation (AP5G) konnte vom Kanton im Sommer fristgerecht in Bern eingereicht werden. Ab dann begann die Prüfung des Programms durch den Bund. Ende 2027 wird voraussichtlich der Beschluss des Bundesparlaments, welches die Bundesmittel frei gibt, vorliegen. Die Umsetzung der Massnahmen erfolgt dann von 2028–2032.

Bericht Region Plessur

Seit dem 1. Januar 2025 ist die ehemalige Gemeinde Tschierschen-Praden Teil der Stadt Chur. Mit diesem Schritt hat sich auch die Landkarte der Region Plessur verändert: Sie besteht seither aus den drei Gemeinden Arosa, Churwalden und Chur. Solche Veränderungen widerspiegeln die Weiterentwicklung unserer Strukturen und die partnerschaftliche Zusammenarbeit innerhalb unserer Region.

Die Präsidentenkonferenz trat im Jahr 2025 zu acht Sitzungen zusammen, zwei davon in Form von Videokonferenzen. Insgesamt wurden 50 Geschäfte behandelt.

Ein besonderes Highlight war die Sitzung von Anfang September 2025 in der EHL Hotelfachschule in Passugg. Nach dem formellen Teil erhielten wir im Rahmen einer spannenden Führung Einblick in den Ausbildungsalltag der Institution. Das anschliessende Mittagessen im schuleigenen Restaurant – zusammen mit einer Vertretung des Gemeindevorstandes Churwalden – bot Gelegenheit für den persönlichen Austausch untereinander.

Für die Legislatur 2025 – 2027 steht Yvonne Altmann, Gemeindepräsidentin von Arosa, der Region Plessur seit dem 1. Januar 2025 als Präsidentin vor. Karin Niederberger, Gemeindepräsidentin von Churwalden, hat das Amt als Vizepräsidentin inne. Dies entspricht dem regulären Turnus (Chur – Arosa – Churwalden – Chur etc.). Für die Stadt Chur nimmt der neue Stadtpräsident Hans Martin Meuli Einsitz in die Präsidentenkonferenz.

Geschäftsbericht Rabiosa Energie

Das Geschäftsjahr 2025 der Rabiosa Energie verlief in einem stabileren Marktumfeld als in den Vorjahren. Trotz weiterhin unsicherer geopolitischer Entwicklungen konnte ein solides Ergebnis mit einem Gewinn von CHF 209'037 erzielt werden.

Die Energieproduktion zeigte ein gemischtes Bild: Während die Wasserkraft unterdurchschnittlich ausfiel, konnte die Photovoltaik insbesondere in den Sommermonaten deutlich zulegen. Der Ausbau der regionalen Eigenproduktion bleibt zentral, um die Abhängigkeit von volatilen Energiemärkten zu reduzieren.

Im Verteilnetz wurden wichtige Investitionen in die Infrastruktur und Versorgungssicherheit getätigt. Gleichzeitig wurde mit dem Rollout von Smart Metern begonnen, welche eine zentrale Grundlage für die Digitalisierung und zukünftige Strommodelle bilden.

Der Stromverbrauch lag leicht unter dem Vorjahr, was insbesondere auf den steigenden Eigenverbrauch aus Photovoltaikanlagen zurückzuführen ist.

Strategisch bedeutend ist die künftige Zusammenarbeit mit der IBC Chur bei der Energiebeschaffung ab 2027. Ziel ist eine stabilere und effizientere Beschaffung sowie eine Reduktion der Preisrisiken.

Für die kommenden Jahre stehen die Digitalisierung, der Ausbau erneuerbarer Energien sowie neue gesetzliche Rahmenbedingungen im Fokus. Rabiosa Energie ist gut positioniert, um diese Herausforderungen aktiv zu gestalten und die Versorgungssicherheit langfristig zu gewährleisten.

Dank

Abschliessend möchte ich allen, welche im vergangenen Jahr zum Wohle unserer Gemeinde beigetragen haben, von Herzen danken.

Ein besonderer Dank geht an unsere Gemeindeangestellten, an die Mitglieder der Geschäftsleitung und an die Mitglieder der GPK, des Schulrats, den Lehrerinnen und Lehrer, den Kommissionen, dem VR Rabiosa Energie sowie an meine Kollegin und Kollegen im Gemeindevorstand für die gute und konstruktive Zusammenarbeit.

Allen unseren Vereinen danke ich für ihr grosses Engagement.

Ihnen geschätzte Einwohnerinnen und Einwohnern danke ich für das Engagement, die konstruktive Kritik sowie das Mittragen unserer Gemeinschaft.

Gesundheit

Die Gesundheitskommission der Gesundheitsversorgungssubregion Plessur hat sich intensiv mit der Erstellung einer einheitlichen Leistungsvereinbarung für alle Leistungsträger im Bereich der ambulanten und stationären Pflege auseinandergesetzt. Diese Leistungsvereinbarung ist Bestandteil der Massnahmen zur Umsetzung kantonaler Vorgaben gemäss dem Krankenpflegegesetz.

Jugendarbeit

Die Jugendarbeit wurde zu Beginn des Jahres durch Nicola Steiner geleitet. Im neuen Schuljahr startete Tamara Zimmermann die Jugendarbeit bis zu den Herbstferien. Seit den Herbstferien leitet Gian Andrea Held die Jugendarbeit und konnte schon viele Jugendliche zum Mitmachen am vielfältigen Programm begeistern.

Familienergänzende Betreuung

Die KiTa Sentupada hatte nach einem sehr erfolgreichen Jahr einen starken Rückgang an Betreuungsstunden zu verzeichnen. Dies weil viele Besucher aus demselben Jahrgang eingeschult wurden und nicht direkt die gleiche Anzahl von jüngeren frisch das Kita Angebot genutzt haben.

Bericht zum Schulbetrieb 2025

Anlässlich der Urnenabstimmung vom 18. Mai 2025 hat die Stimmbevölkerung der neuen Gemeindeverfassung mit grossem Mehr zugestimmt. Mit der verbundenen Reduktion vom Schulratsgremium von sieben auf fünf Mitglieder, sowie der Integration vom Vorsteher vom Departement Bildung als vollwertiges Schulratsmitglied mit Stimmrecht, konnte das im Jahr 2023 durch den Schulrat initiierte Vorhaben erfolgreich umgesetzt werden.

Anlässlich der Gesamterneuerungswahlen vom 26. September 2025 wurde Andreas Thöny als Schulratspräsident sowie die Schulratsmitglieder Nadja Schäfli-Kränzlin, Dino Hemmi und Svenja Hardegger für die Legislatur 2026 – 2029 wiedergewählt. Per 1. Januar 2026 nimmt Diego Brunold als Vorsteher vom Departement Bildung von Amtes wegen Einsitz im Schulrat.

Der Schulrat hat sich im Jahr 2025 an zehn ordentlichen Sitzungen getroffen, um die anfallenden Geschäfte zu behandeln. Im Berichtsjahr befasste sich der Schulrat mit der Organisation der Oberstufe und verabschiedete – basierend auf dem revidierten Volksschulgesetz vom Kanton Graubünden – die Revision vom Schulgesetz Churwalden zu Handen vom Gemeindevorstand.

Im Schuljahr 2025/2026 beschäftigte die Schule Churwalden 30 interne Mitarbeiter*innen sowie ein externer Schulsozialarbeiter. Per Ende Schuljahr 2024/2025 beendeten drei Lehrpersonen das Arbeitsverhältnis an der Schule Churwalden. Trotz Fachkräftemangel im Bildungsbereich konnten die vakanten Stellen frühzeitig mit kompetenten Lehrpersonen besetzt werden.

Im Schuljahr 2025/2026 besuchen 173 Kinder die Schule Churwalden. Davon werden am Schulstandort Parpan 20 Kinder, am Schulstandort Churwalden 101 Kinder sowie am Schulstandort Malix 52 Kinder beschult. Gegenüber dem Schuljahr 2024/2025 haben sich die Schülerzahlen an der Schule Churwalden um fünf Kinder erhöht.

Die externe Schulsozialarbeit betreute im Berichtsjahr 51 Fälle an der Schule Churwalden. Verteilt auf die drei Schulzyklen hat die Schulsozialarbeit im Zyklus 1: 26%, im Zyklus 2: 48% und im Zyklus 3: 26% der Fälle betreut.

Die Umbau- und Sanierungsmassnahmen am Schulhaus Witi konnten im Jahr 2025 abgeschlossen werden. Die Schulliegenschaft Witi ist damit für die nächsten 10 Jahren saniert.

Die Schulbehörde ist bestrebt, die Weiterentwicklung der Schule Churwalden voranzutreiben und darf dabei auf ein motiviertes Team aus Schulleitung, Schulverwaltung und Lehrpersonen sowie auf engagierte Schülerinnen und Schüler zurückgreifen.

Andreas Thöny, Schulratspräsident

Franz Burtscher

Vorsteher der Departemente Sicherheit und Liegenschaften

Die Planungs- und Projektarbeiten für die Kuhalp Malix konnten abgeschlossen werden. Geplant ist, im 2026 mit den Arbeiten zu beginnen.

Auf Grund der neuen Gefahrenkarte des Kantons Graubünden muss das Projekt neu überdacht werden. (Statt Neubau, Umbau). Diese Arbeiten sollten 2026/27 ausgeführt werden.

Das Projekt PV-Anlage beim Schulhaus Wiiti in Churwalden wurde auf 2026 verschoben.

Auf Grund der Interventionen des Bundes bezüglich dem Tempo 30-Regime hat der Kanton die Planungsarbeiten zurückgestellt. Im Jahr 2026 sollte aber mit weiteren Details seitens des Kantons gerechnet werden.

Das Polizeigesetz wurde an der Gemeindeversammlung im Dezember angenommen. Die weiteren Detailarbeiten folgen im 2026.

Der Laden im ehemaligen Postgebäude in Parpan konnte wieder vermietet werden.

Die Abgabe im Baurecht des ehemaligen Werkhofes in Parpan wurde im Herbst durch die Gemeindeversammlung genehmigt. Die Verträge wurden unterzeichnet.

Für das Rathaus in Churwalden wurde eine Planungsstudie in Auftrag gegeben.

Für das Mehrfamilienhaus am Polenwäg in Churwalden wurde eine Planungsstudie in Auftrag gegeben.

Die 1. Etappe der Erneuerung des Schliesssystems wurde im Rathaus erfolgreich abgeschlossen. Für 2026 ist die 2. Etappe vorgesehen.

Hans Andrea Veraguth

Vorsteher der Departemente Bauverwaltung, Raumordnung, Land- und Forstwirtschaft

Bauverwaltung

Die Bautätigkeit in der Gemeinde Churwalden ist mit 89 bewilligten Baugesuchen nach wie vor hoch. Auch die Auslastung der Mitarbeitenden ist entsprechend. Seit dem 1. Juni 2025 verstärkt Damian Graf das Team im Bauamt. Dennoch ist dieses weiterhin auf externe Unterstützung angewiesen. Dadurch konnten aber die angestauten Pendenzen abgebaut und die Qualität und Effizienz der Arbeiten erhöht werden. Die Prozesse werden laufend optimiert, damit die Zeitspanne von der Baueingabe bis zur Bewilligung möglichst kurz und trotzdem professionell bleibt.

Die Baukommission tagte im Jahr 2025 rund alle zwei Wochen. Per Ende 2025 hat Christian Koch seinen Rücktritt eingereicht. Von seiner Erfahrung als Architekt und Bauleiter hat die Baukommission sehr profitiert. An dieser Stelle nochmals herzlichen Dank für deinen langjährigen Einsatz!

Raumordnung

Die Ende 2024 von der Gemeindeversammlung verabschiedete Totalrevision der Ortsplanung befindet sich nach wie vor beim Departement für Volkswirtschaft und Soziales zur Erledigung der Einsprachen. Wir erwarten die Genehmigung noch im Jahr 2026.

Die im Rahmen des Agglomerationsprogramms Chur, 4. Generation erarbeitete Neugestaltung des Dorfkerns Parpan wurde grundlegend überarbeitet und bezüglich Umfang und Kosten deutlich reduziert. Sie wird im Sommer 2026 der Bevölkerung vorgestellt und anschliessend der Gemeindeversammlung zur Verabschiedung unterbreitet.

Forstwirtschaft

Der Gemeindevorstand hat die Leistungsvereinbarung zwischen dem kantonalen Amt für Wald und Naturgefahren und der Gemeinde Churwalden über die Jahre 2025-2028 erneuert. Darin ist insbesondere die Beförderung der Waldungen der Gemeinde Churwalden geregelt. Die Forststrasse Bärenalp wurde für einen Betrag von rund CHF 630'000 erneuert.

Naturgefahren

Die kantonale Naturgefahrenkommission hat ihre Interventionskarten überarbeitet. Diese haben insbesondere im Bereich Lawinen, aber auch im Bereich Hochwasser/Murgänge Auswirkungen auf die Gefahrenkarten. In den nächsten Jahren muss entsprechend stärker in den Schutz vor Naturgefahren investiert werden. Weiter wurde das Pflichtenheft für die Lawinenkommission überarbeitet.

Landwirtschaft

Die Gemeindeversammlung hat als Ersatz von Hubert Schneider Nino Brassler als neues Mitglied der Meliorationskommission gewählt.

In der Landwirtschaftskommission folgt Martin Kurath aus Parpan auf Luzi Raschein, ebenfalls aus Parpan. Die Landwirtschaftskommission behandelte diverse Geschäfte. Diese beinhalten insbesondere die Koordination der Landwirtschaft im Bereich der Alpbetriebe und der landwirtschaftlichen Wasserversorgung. Die Landwirtschaftskommission ist aber auch unentbehrlich für die Koordination der landwirtschaftlichen Interessen mit jenen des Tourismus, der Gemeindebetriebe und der Forstwirtschaft.

André Walser

Vorsteher der Departemente Werke, Verkehr und Umwelt

Im Departement Ver- und Entsorgung sowie Verkehr standen im Berichtsjahr 2025 zahlreiche Infrastrukturprojekte und Unterhaltsarbeiten im Fokus.

Im Bereich Wasserversorgung konnten wichtige Investitionen zur Sicherstellung und Modernisierung der Versorgung umgesetzt oder aufgelegt werden:

Im Wasserboden in Malix wurden die Quellfassungen erneuert und mit dem Bau der Pumpstation sowie der Netzleitungen begonnen. Der Abschluss dieses Projekts erfolgt 2026.

In Passugg begannen die Arbeiten für die Netzverbindung Riedwiesli-Müli mit der Erneuerung der Werkleitungen und des Belags im Quellenweg. Die Verbindung ist für das Jahr 2026 eingeplant.

Gleichzeitig mit der Umsetzung der Massnahme «Veloweg Passugg-Chur Asphaltierung Strasse Meiersboden bis Äber» aus dem Agglomerationsprogramm Chur der vierten Generation (AP4G) konnte auch der Ersatz der Hydrantenleitung Altes Schulhaus Passugg-Tschiertschnerstrasse bis Äber ausgeführt werden.

Für die Planung des Ersatzneubaus Reservoir Laschier mit der Erneuerung der Quellfassungen sowie dem Ersatz der Netzleitungen in Malix wurde die Planung vergeben und aufgenommen.

Im Bereich Verkehr und Gemeindestrassen wurden mehrere Sanierungs- und Ausbauprojekte vorbereitet und ausgeführt:

So konnten die Planungen und Vergaben für die Sanierung Eggawäg Churwalden und den Ausbau des Einlenker Gewerbegebiet Pala in Malix so weit vorangetrieben werden, dass diese 2026 umgesetzt werden können.

Gleiches gilt für den behindertengerechten Ausbau der Haltestellen Malix Dorf Richtung Lenzerheide und den Neubau der Haltestelle Witi.

Ausserdem konnten auch in diesem Jahr umfangreiche Belagsarbeiten an verschiedenen Gemeindestrassen realisiert werden.

Die Umstellung auf LED und die Aufrüstung auf Intelligenz der öffentlichen Beleuchtung konnte abgeschlossen werden.

Auch im Bereich Betrieb und Unterhalt konnten wichtige Anschaffungen vorgenommen werden. So wurde der Ersatz des Brunnenmeister-Fahrzeuges beschlossen, um den zuverlässigen Unterhalt der Anlagen weiterhin sicherzustellen.

Erläuterungen zu den Abweichungen Jahresrechnung 2025 gegenüber Budget 2025

| Kontonummer | Kontobezeichnung | Budget 2025 | Rechnung 2025 | Bemerkungen |
|-----------------------------|--|---------------------|---------------------|---|
| mind. 10% und CHF 20'000.00 | | | | |
| | | Gewinn | Gewinn | Differenz auf 1'000 CHF |
| ERFOLGSRECHNUNG | | -136'900.00 | -953'142.11 | -816'000.00 |
| 0 | ALLGEMEINE VERWALTUNG | 1'802'200.00 | 1'778'899.10 | -23'000.00 |
| 0120 | Exekutive | | | |
| 3132.00 | Honorare externe Berater, Gutachter, Fachexperten etc. | 3'000.00 | 125'273.80 | Für die Überprüfung der politischen und organisatorischen Strukturen inkl. ALÜ wurden im 2025 noch 77'752.60 ausgegeben. Bei der Budgetierung war noch unklar, wieviel Aufwand ins Jahr 2025 fallen wird. Am 07.08.2025 hat zudem der Gemeindevorstand für den Umsetzungsplan ALÜ 60'000 gesprochen. Hierfür wurde 44'927.30 verwendet. |
| 0220 | Bauverwaltung | | | |
| 3010.09 | Erstattung Lohn Verwaltungs- und Betriebspersonals | -30'000.00 | -5'593.65 | Krankentaggelder (Ein Krankheitsfall konnte früher als erwartet abgeschlossen werden. Dadurch sind die Löhne [0220.3010.00] ebenfalls tiefer als budgetiert ausgefallen). |
| 3132.00 | Honorare externe Berater, Gutachter, Fachexperten etc. | 80'000.00 | 174'395.10 | Die Ausgaben setzen sich wie folgt zusammen: - Bau-/Gestaltungsberatungen 36'740.20 - juristische Honorare 25'298.60 - Beratungen komplexer Baugesuche, Besprechungen u. dgl. 105'073.20 - Energienachweise für die Jahre 2024 und 2025 4'345.60 - Diverses 2'937.50 |
| 4210.01 | Baubewilligungsgebühren | -80'000.00 | -242'541.30 | Im 2025 gab es mehr grössere Baubewilligungen als im Vorjahr. |
| 4910.00 | Interne Verrechnung von Dienstleistungen | -70'000.00 | -102'366.60 | Es wurden mehr Stunden vom Bauamt dem Werkbetrieb belastet. Per 01.05.2025 wurde der Leiter Werkdienst eingestellt. Bis dahin musste der Bauamtsleiter diverse Aufgaben zur Führung des Werkbetriebs übernehmen. |
| 1 | ÖFFENTL. ORDNUNG UND SICHERHEIT, VERTEIDIGUNG | 93'400.00 | 141'859.61 | 48'000.00 |
| 1110 | Polizei | | | |
| 3132.00 | Honorare externe Berater, Gutachter, Fachexperten etc. | - | 33'653.40 | Dieser Betrag ist für die juristische Erarbeitung des neuen Polizeigesetzes angefallen. |
| 1120 | Verkehrssicherheit | | | |
| 3132.00 | Honorare externe Berater, Gutachter, Fachexperten etc. | 30'000.00 | 748.20 | Für die Umsetzung des Signalisations- und Reklamekonzepts wurden 30'000 budgetiert. Dieser Betrag wurde nicht beansprucht. |
| 1400 | Allgemeines Rechtswesen (allgemein) | | | |
| 4612.10 | Gewinnanteil Grundbuchamt | -100'000.00 | -35'587.59 | Die Gewinne des Grundbuchamts Valbella sind zurückgegangen: - 2022 101'082.21 (Gew.ant. 23.92%) - 2023 17'044.93 (Gew.ant. 22.05%) ohne Rückstellung 100'000 → 39'094.93 - 2024 35'587.59 (Gew.ant. 22.59%) Im Budget 2026 wurde entsprechend auf 40'000 reduziert. |
| 1621 | Ziviler Gemeindeführungsstab | | | |
| 3132.00 | Honorare externe Berater, Gutachter, Fachexperten etc. | 40'000.00 | 6'721.70 | Für Interventionskarten Lawine wurden 40'000 budgetiert. Die Kosten im 2025 beliefen sich auf 6'721.70. |
| 2 | BILDUNG | 3'958'300.00 | 3'914'231.40 | -44'000.00 |
| 2110 | Kindergarten | | | <i>Defizitabweichung ./.</i> 3% |
| 3170.12 | Schülertransportkosten | 105'000.00 | 79'720.55 | Der Schülertransport bei speziellen Schulanlässen wurden vermehrt mit den öffentlichen Verkehrsmitteln durchgeführt. Damit reduzierten sich die Auslagen vom Schülertransport. Die Konditionen für den Schülertransport mit dem Schulbus wurden per 01.08.2025 neu geregelt. |
| 2120 | Primarstufe | | | <i>Defizitabweichung +1%</i> |
| 3020.09 | Erstattung Lohn der Lehrpersonen | - | -51'031.00 | Die erhaltenen Mutterschaftsentschädigungen machen den Hauptanteil aus. Daneben sind Unfall- und Krankentaggelder geflossen sowie das Honorar der Praxisdozentin an der PHGR auf diesem Konto verbucht. |
| 3612.02 | Schulgelder an auswärtige Schulen | 141'600.00 | 111'842.00 | Mit der Stadt Chur wurde auf Schuljahr 2025/26 eine neue Leistungsvereinbarung gemacht. Dabei konnte das Schulgeld auf 10'000/Schüler gesenkt werden. |
| 2130 | Oberstufe | | | <i>Defizitabweichung ./.</i> 1% |
| 3133.01 | Service-Lösung IT | 41'000.00 | 86'732.80 | Aufgrund der Bestandesaufnahme der IT-Infrastruktur für Schuljahr 2025/26 wurde der bisherige Verteilschlüssel (5% 2110/60% 2120/30% 2130/5% 2190) auf die neuen Verhältnisse angepasst (5% 2110/45% 2120/45% 2130/5% 2190). Somit gab es eine Mehrbelastung der Kosten zu Lasten der Oberstufe. Die gesamten IT-Kosten der IT Chur belaufen sich auf 192'739.60 (budgetiert 127'000). Aufgrund der Umstellung auf Windows 11 sowie der Umstellung auf neue IT-Produkte und IT-Geräte hat die IT Chur per 01.01.2025 die Tarife erhöht. Dies war im Budget 2025 nicht berücksichtigt. |

| Kontonummer | Kontobezeichnung | Budget 2025 | Rechnung 2025 | Bemerkungen |
|-----------------------------|--|---------------------|---------------------|--|
| mind. 10% und CHF 20'000.00 | | | | |
| 3612.02 | Schulgelder an auswärtige Schulen | 96'500.00 | 60'316.00 | Mit der Stadt Chur wurde auf Schuljahr 2025/26 eine neue Leistungsvereinbarung gemacht. Dabei konnte das Schulgeld auf 15'158/Schüler gesenkt werden. Zudem wurde beim Budget 2025 von 4 Schülern ausgegangen, effektiv wurden 3 und ab Schuljahr 2025/26 noch 2 Schüler in Rechnung gestellt. Die restlichen Kosten betreffen die Talentklasse. |
| 2170 | Schulliegenschaften Churwalden | | | |
| 3119.00 | Übrige nicht aktivierbare Anlagen | - | 37'287.30 | Es wurde für die 1. und 2. Klasse neues Mobiliar (Tische/Stühle etc.) angeschafft. Die Zunahme der Schülerzahl sowie bereits veraltetem und verschiedenartigem Material machte diese Anschaffung nötig. |
| 2171 | Schulliegenschaften Malix | | | |
| 3132.00 | Honorare externe Berater, Gutachter, Fachexperten etc. | 20'000.00 | - | Für die Planung zum Ersatz der Heizung im Schulhaus Malix wurden 20'000 budgetiert. Planungskosten im Betrag von 2'432.25 wurden direkt auf dem Investitionskonto 2170.5040.03 verbucht (GVE 19.03.2026). |
| 3144.00 | Unterhalt Hochbauten, Gebäude | 10'000.00 | 40'725.10 | Die Mehrkosten sind durch einen teuren Glasschaden von 27'902.77 begründet. |
| 4260.10 | Rückerstattungen Versicherungen | - | -27'902.77 | Versicherungsleistung Glasschaden (siehe 2171.3144.00). |
| 2180 | Tagesbetreuung | | | |
| 4631.00 | Beiträge von Kanton | -11'000.00 | -32'408.00 | Die Anzahl Betreuungen haben um +60% zugenommen. Ebenso wurden die Ansätze beim Kanton pro Betreuung erhöht. Der Kanton GR zahlte zudem eine Finanzhilfe für die schulgänzende Kinderbetreuung von 7'478.10 an die Gemeinde aus. |
| 2510 | Gymnasiale Maturitätsschulen | | | |
| 3611.00 | Entschädigungen an Kanton | 102'000.00 | 68'790.00 | Die Schule hat mit 6 Schülern gerechnet, effektiv waren es 5 Schüler im Schuljahr 2024/25 und 4 Schüler im Schuljahr 2025/26. |
| 3 | KULTUR, SPORT UND FREIZEIT, KIRCHE | 194'700.00 | 168'599.00 | -26'000.00 |
| 4 | GESUNDHEIT | 770'600.00 | 868'997.35 | 98'000.00 |
| 4110 | Spitäler | | | |
| 3612.07 | Spitalregion Churer Rheintal | 270'000.00 | 230'980.40 | Das Defizit für 2024 kam um 9'473.80 tiefer als abgegrenzt. Der Anteil der Gemeinde für die Leistungsbeiträge hat sich von 2.121% auf 2.080% reduziert. |
| 4120 | Kranken-, Alters- und Pflegeheime | | | |
| 3612.19 | Anteil KVG-Pflegekosten | 444'000.00 | 570'861.65 | Ø Pflegestufe 6.19, Ø Anzahl Pflegefälle pro Monat 28.8 Die Ø Pflegestufe hat sich stark erhöht und die Ø Anzahl Pflegefälle pro Monat hat minim zugenommen. |
| 4632.00 | Beiträge von Gemeinden und Gemeindezweckverbände | -32'000.00 | -59'476.05 | Aufgrund des Anstiegs konnten auch mehr Pflegefälle an andere Gemeinden weiterverrechnet werden. |
| 4210 | Ambulante Krankenpflege | | | |
| 3612.04 | Spitex | 80'000.00 | 117'598.60 | Bei der Spitex Albula/Churwalden musste erstmals für die Rechnung 2024 ein Defizit von 39'255.50 übernommen werden. |
| 5 | SOZIALE SICHERHEIT | 924'600.00 | 859'407.48 | -65'000.00 |
| 5720 | Gesetzliche wirtschaftliche Hilfe | | | |
| 4260.07 | Rückerstattung Materielle Hilfe | -200'000.00 | -168'060.03 | Die Ausgaben sind tiefer als budgetiert ausgefallen. Somit haben sich auch die Rückerstattungen reduziert (siehe 5720.3637.01). |
| 4631.00 | Beiträge vom Kanton | -140'000.00 | -181'430.08 | Der Hauptanteil der Beiträge wurde für stationäre Kinderschutzmassnahmen ausgerichtet. Die Aufwendungen sind auf Konto 5720.3637.01 belastet. |
| 5790 | Fürsorge, übriges | | | |
| 3637.06 | Uneinbringliche Krankenkassenprämien | 180'000.00 | 132'161.15 | Bei der Budgetierung ging man noch von einer Steigerung der Fälle aus. Dies hat sich zwischenzeitlich relativiert und beim Budget 2026 wieder reduziert. |
| 4260.02 | Rückerstattung Krankenkassenprämien | -181'000.00 | -139'455.10 | siehe 5790.3637.06 |
| 6 | VERKEHR | 1'556'700.00 | 1'755'112.41 | 198'000.00 |
| 6150 | Gemeindestrassen | | | |
| 3010.00 | Löhne des Verwaltungs- und Betriebspersonals | 900.00 | 21'269.00 | Der Lohnaufwand von Mitarbeitern im Stundenlohn wird jeweils direkt auf die entsprechende Funktion verbucht und nicht via Verrechnung 3910.00 umgelegt. |
| 3130.00 | Dienstleistungen Dritter | 110'000.00 | 65'862.30 | Durch genügend eigenes Personal konnte die Einmietung von externem Personal verringert werden. |
| 3141.00 | Unterhalt Strassen, Verkehrswege | 200'000.00 | 365'272.70 | Es wurden Belagsflicke in der Höhe von über 109'000 ausgeführt. Die grössten Posten betrafen: - Stettli 10'559.70 - Oberberg 21'749.40 Grössere Kosten waren für folgende Strassen angefallen: - Hocheinbau Oberhusweg 53'155.05 - SIE-Projekt Studenwäg 93'579.40 - Belagsarbeiten Hinter Stettli 20'895.-- |
| 3141.01 | Winterdienst | 250'000.00 | 208'844.20 | Beim Budget wird von einem 5-Jahresschnitt ausgegangen. In den Monaten Oktober bis Dezember 2025 sind 52'000 weniger Schneeräumungskosten als in den gleichen Monaten des Vorjahrs 2024 angefallen. |

| Kontonummer | Kontobezeichnung | Budget 2025 | Rechnung 2025 | Bemerkungen |
|-----------------------------|--|-------------------|-------------------|--|
| mind. 10% und CHF 20'000.00 | | | | |
| 3910.00 | Interne Verrechnungen von Dienstleistungen | 215'000.00 | 274'373.80 | Der Werkdienst hatte mehr Stunden bei den Strassen geleistet. |
| 4240.10 | Benützungsgebühren Gemeindestrassen | -30'000.00 | -54'317.50 | Aufgrund der Zunahme von Baubewilligungen konnten auch mehr Strassenbenützungsgebühren in Rechnung gestellt werden. |
| 6154 | Strassenbeleuchtung | | | |
| 3141.02 | Unterhalt Strassenbeleuchtung | 35'000.00 | 8'784.00 | Das Normalbudget wurde durch die Rabiosa Energie nicht vollständig beansprucht. |
| 6190 | Werkbetrieb | | | |
| 3010.00 | Löhne des Verwaltungs- und Betriebspersonals | 554'000.00 | 616'651.00 | Zur Unterstützung des Werkdienstes, Brunnenmeisters sowie des Badmeisters wurde eine zusätzliche 100%-Stelle geschaffen. |
| 3151.02 | Unterhalt Fahrzeuge | 32'000.00 | 51'340.85 | Bei verschiedenen Fahrzeugen sind zusätzliche Kosten durch Ersatz der Kupplung, Stossdämpfer/Bremsen und Schneeketten angefallen. |
| 3910.00 | Interne Verrechnung von Dienstleistungen | - | -37'723.85 | siehe 0220.4910.00 |
| 6220 | Regional- und Agglomerationsverkehr | | | |
| 3132.00 | Honorare externe Berater, Gutachter, Fachexperten etc. | - | 25'425.40 | Für Vorprojekte bezüglich Haltestellen Wiss Hus, Parpan Post und Rüti wurden insgesamt 25'425.40 aufgewendet. |
| 7 | UMWELTSCHUTZ UND RAUMORDNUNG | 193'900.00 | 101'025.35 | -93'000.00 |
| 7101 | Wasserwerk [Gemeindebetrieb] | | | |
| 3101.00 | Betriebs- und Verbrauchsmaterial | 33'000.00 | 56'828.50 | Für die Umrüstung der Wasserzähler auf Funk waren 40'000 im Budget 2024. Der Einkauf der Wasserzähler (51'484.55) hat sich jedoch ins Jahr 2025 verschoben. |
| 3131.00 | Planungen und Projektierungen Dritter | 65'000.00 | - | Für diverse Planungen wie Reservoir Laschier, Druckbrechschacht Spina, DRV Rezia und Leitung Witi Fussgängerbrücke wurden 65'000 budgetiert. Die Kosten verschieben sich auf 2026. |
| 3142.00 | Unterhalt Wasserversorgung | 125'000.00 | 160'639.25 | Grössere Ausgaben sind angefallen für: - Erneuerung Hydrantenleitung Äber 75'934.75 - Umrüstung auf Funkzähler 18'501.40 |
| 4510.00 | Entnahmen aus Spezialfinanzierungen | -254'600.00 | -202'815.65 | Insgesamt schloss die Wasserversorgung besser als budgetiert ab. Dies führt zu weniger Entnahme aus dem Spezialfinanzierungsfonds (kleineres Defizit). |
| 7201 | Abwasserbeseitigung [Gemeindebetrieb] | | | |
| 3132.00 | Honorare externe Berater, Gutachter, Fachexperten etc. | 20'000.00 | 102'000.00 | Aufwand hauptsächlich in Zusammenhang mit der laufenden Schadenersatzklage über CHF 4.4 Mio. gegen die beauftragten Ingenieurbüros betr. „Werkmangel Abwasserleitung Churwalden-Meiersboden“. |
| 3143.01 | Unterhalt Abwasserbeseitigung | 105'000.00 | 126'046.05 | Der Hauptanteil der Kosten machen Spül-/Saugarbeiten, Kanal-TV etc. aus. Daneben gab es noch grössere Aufwendungen für: - Rührwerk Pufferbecken etc. ersetzen 6'225.40 - Schachtabdeckung Passugg-Meiersboden 9'480.-- - Meteorleitung Äber-Meiersboden 7'178.95 - Anteil Meteorwasserleitung Einlenker Rüschergerwäg (Jochwäg 3. Etap.) 11'855.95 |
| 3632.05 | Betriebsbeitrag ARA Chur | 213'000.00 | 276'418.00 | Das Betriebsdefizit ARA Chur ist von 2023 auf 2024 um rund 20% angestiegen und der Anteil ebenfalls: def. 2023: Betriebsdefizit 3'633'000; Anteil Churwalden 6.29% = 228'516.11 def. 2024: Betriebsdefizit 4'342'000; Anteil Churwalden 7.47% = 324'377.10 Das Budget 2026 wurde bereits auf 300'000 angepasst. |
| 4510.00 | Entnahmen aus Spezialfinanzierungen | -210'000.00 | -343'728.00 | Höhere Ausgaben im Abwasser führten zu einer grösseren Entnahme aus dem Spezialfinanzierungsfonds (grösseres Defizit) |
| 7301 | Abfallwirtschaft [Gemeindebetrieb] | | | |
| 3130.10 | Entsorgung Grüngut | 35'000.00 | 63'342.50 | Folgende Beträge wurden verbucht für: Zerkleinerungsarbeiten 51'285.-- Grünmulden leeren 11'887.50 Bis zur Umsetzung des neuen Abfallkonzepts muss weiterhin mit so hohen Kosten gerechnet werden. |
| 7410 | Gewässerverbauungen | | | |
| 3142.01 | Unterhalt Fluss- und Wildbachverbauung | 15'000.00 | 48'000.45 | Beim Projekt Jochwäg/Eggawäg (Jochwäg 3. Etappe) wurden noch 28'456.15 für den Bachdurchlass ausgeschieden. Im Witibach musste wegen Schwemmholz und nach Unwetter ausgebagert werden (13'304.85). |
| 7900 | Raumordnung | | | |
| 3132.00 | Honorare externe Berater, Gutachter, Fachexperten etc. | 65'000.00 | 116'262.80 | Grössere Ausgaben sind angefallen für: - AP4G; Riedplatz Parpan 44'184.80 - Anpassung Ortsplanung eidg. RPG1 (KRL) - TR OP Teil Siedlung 37'714.20 |
| 4022.10 | Mehrwertabschöpfung | - | -76'046.00 | Einnahmen durch Mehrwertausgleich sind nicht budgetiert. |
| 4260.00 | Rückerstattungen und Kostenbeteiligungen Dritter | -10'000.00 | -45'603.05 | Weiterverrechnung von Planungskosten an Dritte. Der Aufwand ist unter 7900.3132.00 angefallen. |
| 8 | VOLKSWIRTSCHAFT | 383'100.00 | 130'941.07 | -252'000.00 |
| 8200 | Forstwirtschaft | | | |
| 3130.00 | Dienstleistungen Dritter | 80'000.00 | 33'926.75 | Das Budget wurde nicht vollständig beansprucht. |

| Kontonummer | Kontobezeichnung | Budget 2025 | Rechnung 2025 | Bemerkungen |
|-----------------------------|--|-----------------------|-----------------------|--|
| mind. 10% und CHF 20'000.00 | | | | |
| 3130.23 | Holzerntearbeiten durch Dritte | 200'000.00 | 223'370.20 | Die Holzschläge waren im 2025 aufwändiger als budgetiert. Dafür wurden auch mehr Beiträge durch den Kanton ausgelöst. Die grössten Ausgaben waren: - Vorrüsten im Bestand ZN Streunutzungen 20'403.-- - Vorrüsten im Bestand HS Gazi 33'765.80 - Sicherheitsholzerei ob dr Egga 20'969.15 - Logging 28'317.90 |
| 4250.01 | Holzverkäufe | -45'000.00 | -13'573.70 | Der Ø der Jahre 2020-2025 an Holzverkäufen beträgt 35'000. Aufgrund der schlechten Holzqualität (Durchforstungen) konnte weniger Holztertrag erzielt werden. |
| 4260.00 | Rückerstattungen und Kostenbeteiligungen Dritter | -4'600.00 | -28'383.37 | Die Sicherheitsholzerei ob dr Egga konnte mit 22'006.45 dem Tiefbauamt GR weiterbelastet werden. So entspricht dies mit dem Konto 8200.3130.23 netto betrachtet dem Budget. |
| 4631.09 | Beiträge vom Kanton (Sammelprojekte) | -160'000.00 | -196'656.20 | siehe 8200.3130.23 |
| 8400 | Tourismus (allgemein) | | | |
| 3130.00 | Dienstleistungen Dritter | 142'000.00 | 104'036.10 | Das Budget wurde nicht vollständig beansprucht. |
| 3131.00 | Planungen und Projektierungen Dritter | 20'000.00 | - | Für die Planung AP5G Langsamverkehr Passugg EHL wurden 20'000 budgetiert. Die Kosten verschieben sich auf später. Der Termin für die Umsetzung ist noch offen. |
| 3141.07 | Unterhalt Anlagen/ Wanderwege | 120'000.00 | 66'655.10 | Für den Wander- und Bikewegunterhalt wurden im 2025 37'656.55 aufgewendet. Ebenso wurde der Fallschutzbelag bei der Kugelbahn für 14'136.90 repariert. |
| 3636.05 | Beitrag Chur Tourismus | - | 34'200.00 | Am 18.12.2025 wurde die neue Leistungsvereinbarung mit Chur Tourismus (CT) rückwirkend per 01.05.2025 unterzeichnet. Deshalb war der Betrag nicht budgetiert. Bisher wurden 10% der Tourismusförderungsabgaben abgeliefert (siehe 8415.3635.05). |
| 3636.13 | Beiträge an Biathlonanlässe | 143'000.00 | 229'100.00 | Für die Biathlon-WM Lenzerheide 2025 wurde an der Gemeindeversammlung ein Beitrag von 286'000 gesprochen; 1/2 als effektiver Beitrag (Budget 2025) und 1/2 für ein allfälliges Defizit (Budget 2026). Der Anlass ist bereits abgerechnet und der gesprochene Defizitbeitrag musste nicht vollständig beansprucht werden. Die Rechnung dafür ist mit 86'100 bereits im 2025 eingetroffen. |
| 3930.14 | Interne Verrechnung Langlaufloipe | -13'800.00 | -35'832.90 | siehe 8404 |
| 4035.21 | Gästeabgabe Grundgebühr (Pauschale) | -75'000.00 | -152'700.05 | Seit 01.01.2024 ist das neue Kurtaxengesetz in Kraft. Die Erfahrungswerte aus der Rechnung 2024 konnten erst ins Budget 2026 einfließen. |
| 4035.22 | Gästeabgabe (variabel) | -680'000.00 | -766'190.20 | Seit 01.01.2024 ist das neue Kurtaxengesetz in Kraft. Die Erfahrungswerte aus der Rechnung 2024 konnten erst ins Budget 2026 einfließen. |
| 8404 | Langlaufloipen | | | |
| 3130.00 | Dienstleistungen Dritter | 55'000.00 | 25'904.40 | Die Loipentage im Winter 2024/25 gingen von 119 (Winter 2023/24) auf 105 Loipentage zurück. Dadurch reduzierte sich auch der Aufwand für die Loipenpräparation. |
| 4930.00 | IV von Betriebs- und Verwaltungskosten | 13'800.00 | 35'832.90 | siehe 8404.3130.00 |
| 8415 | Tourismusförderungsabgaben | | | |
| 3635.04 | Beitrag Lenzerheide Marketing & Support AG | 177'000.00 | 319'412.80 | Aufgrund der Mehreinnahmen bei den Tourismusförderungsabgaben erhöhte sich auch die Ablieferung von 85% an die Lenzerheide Marketing & Support AG. Ab 01.05.2026 tritt die neue Leistungsvereinbarung von pauschal 520'000 pro Jahr mit der Lenzerheide Marketing und Support AG in Kraft. Zum Ausgleich der vier Zwischenmonate (Anteil TFA) wurde ein Abgrenzung gemacht. |
| 4035.32 | Tourismusförderungsabgabe (variabel) | -168'000.00 | -303'875.30 | Seit 01.01.2024 ist das neue Kurtaxengesetz in Kraft. Die Erfahrungswerte aus der Rechnung 2024 konnten erst ins Budget 2026 einfließen. Die Einnahmen stiegen deutlich gegenüber dem Vorjahr an, da etliche Veranlagungen aus dem Jahre 2024 erst im 2025 erfolgen konnten. |
| 9 | FINANZEN UND STEUERN | -10'014'400.00 | -10'672'214.88 | -658'000.00 |
| 9100 | Allgemeine Gemeindesteuern | | | |
| 3181.00 | Tatsächliche Forderungsverluste | 45'000.00 | 13'675.25 | Die Steuerausfälle haben sich erfreulicherweise gegenüber dem Vorjahr nochmals leicht reduziert. |
| 4000.15 | Steuern auf Kapitalabfindungen | -140'000.00 | -196'839.85 | Der Ø der Jahre 2020-2025 liegt bei 138'000. Sie können von Jahr zu Jahr schwanken. |
| 4010.00 | Gewinn- und Kapitalsteuern juristische Personen | -470'000.00 | -521'565.45 | Der Ø der Jahre 2020-2025 ist bei 490'000. Im Budget 2026 wird mit 540'000 gerechnet. |
| 9101 | Sondersteuern | | | |
| 4022.00 | Vermögensgewinnsteuern | -780'000.00 | -1'173'444.20 | Gute Verkaufspreise führten zu höheren Grundstückgewinnsteuern. Nach dem "Höchststand" im Jahr 2024 gingen die Grundstückgewinnsteuern im 2025 wieder leicht zurück. |
| 4024.00 | Erbschafts- und Schenkungssteuern | -60'000.00 | -9'084.00 | Die Erbschafts- und Schenkungssteuern können je nach Fällen von Jahr zu Jahr stark schwanken und sind schwierig zu budgetieren. Man muss von einem Mittelwert ausgehen. |

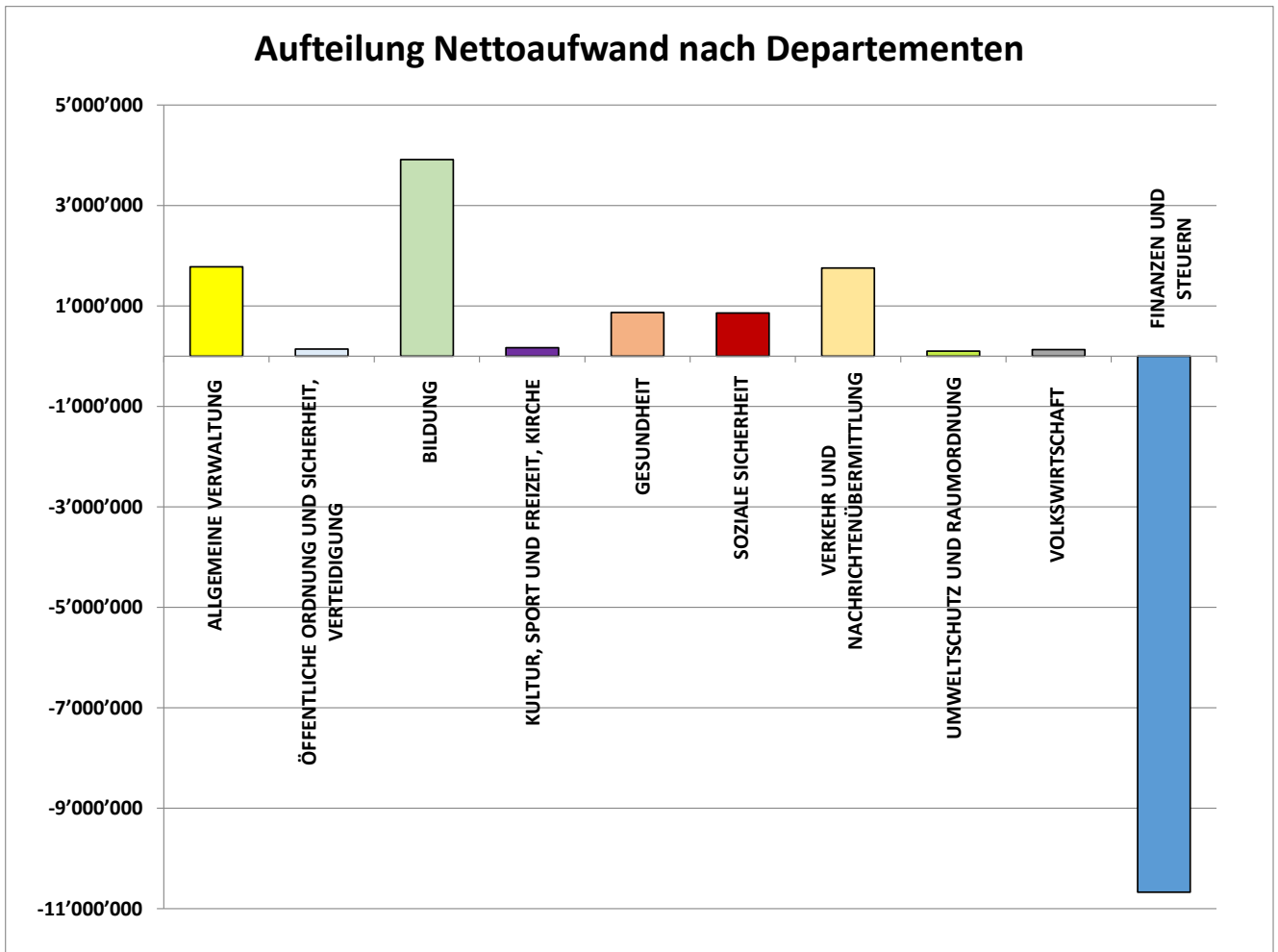
| Kontonummer | Kontobezeichnung | Budget 2025 | Rechnung 2025 | Bemerkungen |
|-----------------------------|---|-------------|---------------|---|
| mind. 10% und CHF 20'000.00 | | | | |
| 9610 | Zinsen | | | |
| 3406.00 | Verzinsung langfristige Finanzverbindlichkeiten | 150'000.00 | 75'023.35 | Im Budget 2025 wurde von einem Finanzierungsfehlbetrag von rund 1.2 Mio. ausgegangen. In der Investitionsrechnung wurden rund 1.5 Mio. weniger Ausgaben als budgetiert verzeichnet. Ebenso konnte die Erfolgsrechnung um rund 0.5 Mio. besser als budgetiert abschliessen. Daraus resultierte ein Finanzierungsüberschuss von rund 1.1 Mio., was sich wiederum positiv auf die Zinsbelastung auswirkte. |
| 9630 | Liegenschaften des Finanzvermögens | | | |
| 4443.00 | Buchgewinne Liegenschaften FV | - | -292'000.00 | Die Parzelle 10035 Dorf Parpan wurde im Baurecht vergeben. Gemäss Indexierung des Baurechtsvertrages gab es eine Aufwertung der Parzelle auf 460'000. Vorher war sie analog der Schätzung 2016 mit 168'000 bewertet. |
| 9690 | Finanzvermögen, übriges | | | |
| 4420.00 | Dividende Rabiosa Energie | -108'000.00 | -136'685.13 | Die definitive Dividende 2024 beträgt 136'685.13. Im 2024 wurde die Minimumdividende von 100'000 verbucht, der Restbetrag von 36'685.13 floss in die Rechnung 2025. Ebenso ist auf diesem Konto die Minimumdividende 2025 von 100'000 enthalten. |

Dreistufiger Erfolgsausweis

Dreistufige Erfolgsrechnung

| | Rechnung 2024 | Budget 2025 | Rechnung 2025 |
|--|----------------------|----------------------|----------------------|
| 30 Personalaufwand | 5'235'496.30 | 5'608'600.00 | 5'801'069.70 |
| 31 Sach- und übriger Betriebsaufwand | 4'902'897.35 | 4'973'500.00 | 5'198'721.06 |
| 33 Abschreibungen Verwaltungsvermögen | 559'472.95 | 573'800.00 | 585'973.00 |
| 35 Einlagen in Fonds und Spezialfinanzierung | 45'298.43 | 15'300.00 | 3'450.00 |
| 36 Transferaufwand | 4'341'185.93 | 4'379'100.00 | 4'645'753.55 |
| 37 Durchlaufende Beiträge | | | |
| Betrieblicher Aufwand | 15'084'350.96 | 15'550'300.00 | 16'234'967.31 |
| 40 Fiskalertrag | 10'527'153.15 | 9'811'000.00 | 10'385'024.70 |
| 41 Regalien und Konzessionen | 446'293.31 | 407'200.00 | 411'010.01 |
| 42 Entgelte | 2'614'934.20 | 2'393'700.00 | 2'649'977.96 |
| 43 Verschiedene Erträge | 1'419.00 | - | - |
| 45 Entnahmen aus Fonds und Spezialfinanzierungen | 483'793.56 | 479'600.00 | 590'318.26 |
| 46 Transferertrag | 1'988'877.79 | 1'944'400.00 | 2'052'567.83 |
| 47 Durchlaufende Beiträge | - | - | - |
| Betrieblicher Ertrag | 16'062'471.01 | 15'035'900.00 | 16'088'898.76 |
| Ergebnis aus betrieblicher Tätigkeit | 978'120.05 | -514'400.00 | -146'068.55 |
| 34 Finanzaufwand | 156'928.10 | 239'600.00 | 150'879.40 |
| 44 Finanzertrag | 887'200.65 | 890'900.00 | 1'250'090.06 |
| Ergebnis aus Finanzierung | 730'272.55 | 651'300.00 | 1'099'210.66 |
| Operatives Ergebnis (1. Stufe) | 1'708'392.60 | 136'900.00 | 953'142.11 |
| 38 Ausserordentlicher Aufwand | - | - | - |
| 48 Ausserordentlicher Ertrag | - | - | - |
| Ausserordentliches Ergebnis (2. Stufe) | - | - | - |
| Gesamtergebnis Erfolgsrechnung (3. Stufe) | 1'708'392.60 | 136'900.00 | 953'142.11 |

| | | | | |
|----------------------|---|--|--------------------|--------------------|
| -1'708'392.60 | | ERFOLGSRECHNUNG | -136'900.00 | -953'142.11 |
| 1'741'899.70 | 0 | ALLGEMEINE VERWALTUNG | 1'802'200.00 | 1'778'899.10 |
| 138'001.20 | 1 | ÖFFENTLICHE ORDNUNG UND SICHERHEIT, VERTEIDIGUNG | 93'400.00 | 141'859.61 |
| 3'663'123.62 | 2 | BILDUNG | 3'958'300.00 | 3'914'231.40 |
| 148'340.75 | 3 | KULTUR, SPORT UND FREIZEIT, KIRCHE | 194'700.00 | 168'599.00 |
| 724'506.35 | 4 | GESUNDHEIT | 770'600.00 | 868'997.35 |
| 704'474.74 | 5 | SOZIALE SICHERHEIT | 924'600.00 | 859'407.48 |
| 1'556'356.84 | 6 | VERKEHR UND NACHRICHTENÜBERMITTLUNG | 1'556'700.00 | 1'755'112.41 |
| 185'968.55 | 7 | UMWELTSCHUTZ UND RAUMORDNUNG | 193'900.00 | 101'025.35 |
| 19'955.75 | 8 | VOLKSWIRTSCHAFT | 383'100.00 | 130'941.07 |
| -10'591'020.10 | 9 | FINANZEN UND STEUERN | -10'014'400.00 | -10'672'214.88 |



| Rechnung 2024 | Nummer | Erfolgsrechnung | Budget 2025 | Rechnung 2025 |
|----------------------|-------------|---|---------------------|---------------------|
| Gewinn | | | Gewinn | Gewinn |
| -1'708'392.60 | | Erfolgsrechnung | -136'900.00 | -953'142.11 |
| 1'741'899.70 | 0 | ALLGEMEINE VERWALTUNG | 1'802'200.00 | 1'778'899.10 |
| | | Nettoergebnis | | |
| 299'965.50 | 01 | Legislative und Exekutive | 295'700.00 | 391'063.55 |
| | | Nettoergebnis | | |
| 24'954.20 | 011 | Legislative | 25'700.00 | 26'449.50 |
| | | Nettoergebnis | | |
| 24'954.20 | 0110 | Legislative | 25'700.00 | 26'449.50 |
| 5'759.20 | 3000.00 | Löhne, Tag- und Sitzungsgelder an Behörden und Kommissionen | 7'000.00 | 6'564.70 |
| 1'000.00 | 3000.02 | Fixum an Behörden und Kommissionen | 1'000.00 | 1'000.00 |
| 174.65 | 3050.00 | AG-Beiträge AHV, IV, EO, ALV, Verwaltungskosten | 200.00 | 178.90 |
| 5.80 | 3053.00 | AG-Beiträge an Unfallversicherungen | | 6.50 |
| 43.20 | 3054.00 | AG-Beiträge an Familienausgleichskasse | | 44.25 |
| 343.15 | 3099.00 | Übriger Personalaufwand | 500.00 | 538.60 |
| 7'586.90 | 3130.01 | Portokosten | 7'000.00 | 8'063.25 |
| 10'041.30 | 3132.04 | Externe Rechnungsprüfung | 10'000.00 | 10'053.30 |
| 275'011.30 | 012 | Exekutive | 270'000.00 | 364'614.05 |
| | | Nettoergebnis | | |
| 275'011.30 | 0120 | Exekutive | 270'000.00 | 364'614.05 |
| 191'399.30 | 3000.00 | Löhne, Tag- und Sitzungsgelder an Behörden und Kommissionen | 210'000.00 | 200'203.05 |
| 25'933.35 | 3000.02 | Fixum an Behörden und Kommissionen | 26'600.00 | 25'600.00 |
| -19'650.00 | 3000.09 | Erstattung Lohn Behörden und Kommissionen | -9'000.00 | -18'600.00 |
| | 3010.00 | Löhne des Verwaltungs- und Betriebspersonals | | 98.90 |
| 11'111.60 | 3050.00 | AG-Beiträge AHV, IV, EO, ALV, Verwaltungskosten | 13'900.00 | 11'628.55 |
| 10'545.30 | 3052.00 | AG-Beiträge an Pensionskassen | 11'100.00 | 12'081.40 |
| 187.80 | 3053.00 | AG-Beiträge an Unfallversicherungen | 300.00 | 190.15 |
| 2'751.75 | 3054.00 | AG-Beiträge an Familienausgleichskasse | 3'700.00 | 2'885.60 |
| 343.90 | 3055.00 | AG-Beiträge an Krankentaggeldversicherungen | 400.00 | 348.75 |
| 800.00 | 3090.00 | Aus- und Weiterbildung des Personals | 1'000.00 | 800.00 |
| | 3091.00 | Personalwerbung | | 1'189.10 |
| 3'722.10 | 3099.00 | Übriger Personalaufwand | 3'000.00 | 3'986.00 |
| 241.15 | 3100.00 | Büromaterial | 200.00 | 353.60 |
| | 3103.00 | Fachliteratur, Zeitschriften | 100.00 | |
| 96.00 | 3130.00 | Dienstleistungen Dritter | 200.00 | 90.00 |
| 100.00 | 3130.22 | Mitglieder- und Verbandsbeiträge | 100.00 | 100.00 |
| 54'331.70 | 3132.00 | Honorare externe Berater, Gutachter, Fachexperten etc. | 3'000.00 | 125'273.80 |
| 266.80 | 3134.00 | Sachversicherungsprämien | 400.00 | 271.85 |
| 206.30 | 3153.00 | Informatik-Unterhalt (Hardware) | 200.00 | 810.90 |
| 7'771.85 | 3158.00 | Unterhalt immaterielle Anlagen | 8'800.00 | 8'740.95 |
| 274.10 | 3170.00 | Reisekosten und Spesen | 1'000.00 | 264.80 |

| Rechnung 2024 | Nummer | Erfolgsrechnung | Budget 2025 | Rechnung 2025 |
|---------------------|-------------|--|---------------------|---------------------|
| 1'128.30 | 3170.02 | Ehrenaussgaben, Repräsentationsspesen | 6'000.00 | 4'846.65 |
| -1'550.00 | 4240.00 | Benützungsgeldern und Dienstleistungen | -1'000.00 | -1'550.00 |
| -15'000.00 | 4910.00 | Interne Verrechnung von Dienstleistungen | -10'000.00 | -15'000.00 |
| 1'441'934.20 | 02 | Allgemeine Dienste | 1'506'500.00 | 1'387'835.55 |
| | | Nettoergebnis | | |
| 882'975.65 | 021 | Gemeindeverwaltung | 987'600.00 | 956'212.10 |
| | | Nettoergebnis | | |
| 882'975.65 | 0210 | Gemeindeverwaltung | 987'600.00 | 956'212.10 |
| 729'562.55 | 3010.00 | Löhne des Verwaltungs- und Betriebspersonals | 741'000.00 | 745'134.60 |
| -3'788.85 | 3010.09 | Erstattung Lohn Verwaltungs- und Betriebspersonals | | -300.00 |
| 45'648.00 | 3050.00 | AG-Beiträge AHV, IV, EO, ALV, Verwaltungskosten | 47'300.00 | 47'572.60 |
| 67'730.85 | 3052.00 | AG-Beiträge an Pensionskassen | 72'000.00 | 70'431.30 |
| 1'468.35 | 3053.00 | AG-Beiträge an Unfallversicherungen | 1'800.00 | 1'506.05 |
| 11'368.70 | 3054.00 | AG-Beiträge an Familienausgleichskasse | 12'300.00 | 11'853.45 |
| 2'346.90 | 3055.00 | AG-Beiträge an Krankentaggeldversicherungen | 2'600.00 | 2'407.75 |
| 2'483.80 | 3090.00 | Aus- und Weiterbildung des Personals | 5'800.00 | 2'380.05 |
| | 3091.00 | Personalwerbung | | 801.25 |
| 1'238.50 | 3099.00 | Übriger Personalaufwand | 1'500.00 | 1'522.35 |
| 6'843.65 | 3100.00 | Büromaterial | 7'000.00 | 5'795.15 |
| 4'674.30 | 3102.00 | Drucksachen, Publikationen | 6'500.00 | 5'531.75 |
| 169.00 | 3103.00 | Fachliteratur, Zeitschriften | 300.00 | 179.00 |
| 149.00 | 3110.00 | Büromöbel und -geräte | | |
| 6'916.60 | 3113.00 | Hardware | 8'000.00 | 2'155.40 |
| 13'987.60 | 3118.00 | Immaterielle Anlagen | 48'300.00 | 46'777.15 |
| 540.50 | 3130.00 | Dienstleistungen Dritter | 200.00 | |
| 8'884.55 | 3130.01 | Portokosten | 9'000.00 | 9'698.10 |
| 5'111.00 | 3130.02 | Telefon und Kommunikation | 5'100.00 | 5'103.00 |
| 4'713.20 | 3130.06 | Vorschuss Betriebskosten | 4'000.00 | 4'600.45 |
| 45'153.30 | 3130.08 | Gebühren Dokumente Einwohner | 50'000.00 | 46'477.50 |
| 5'396.75 | 3130.17 | Entschädigung Alimenteninkassostelle | 3'000.00 | 4'193.65 |
| 7'380.00 | 3130.19 | Entschädigung StV GR (GGSt-Veranlagung) | 6'000.00 | 8'190.00 |
| 24'778.85 | 3130.20 | Inkassoprovisionen | 19'000.00 | 22'070.25 |
| 1'380.00 | 3130.22 | Mitglieder- und Verbandsbeiträge | 1'400.00 | 1'320.00 |
| 1'715.55 | 3132.00 | Honorare externe Berater, Gutachter, Fachexperten etc. | 2'500.00 | 1'790.70 |
| 412.60 | 3133.02 | Website | 1'400.00 | 1'263.90 |
| 3'496.25 | 3134.00 | Sachversicherungsprämien | 3'800.00 | 3'522.35 |
| 74.85 | 3150.00 | Unterhalt Büromöbel und -geräte | 500.00 | 92.50 |
| 23'315.75 | 3153.00 | Informatik-Unterhalt (Hardware) | 36'200.00 | 39'389.20 |
| 38'712.45 | 3158.00 | Unterhalt immaterielle Anlagen | 35'600.00 | 38'049.35 |
| 7'061.45 | 3161.00 | Mieten, Benützungskosten Maschinen, Geräte | 12'500.00 | 3'247.20 |
| 361.95 | 3170.00 | Reisekosten und Spesen | 1'000.00 | 486.75 |
| 240.40 | 3181.00 | Tatsächliche Forderungsverluste | 300.00 | 1'415.40 |
| -369.05 | 3181.09 | Eingang abgeschriebener Forderungen | | -271.70 |
| 2'859.85 | 3199.00 | Übriger Betriebsaufwand | 1'500.00 | 1'451.20 |
| 4'746.00 | 3611.00 | Entschädigungen an Kanton | 4'700.00 | 4'384.00 |

| Rechnung 2024 | Nummer | Erfolgsrechnung | Budget 2025 | Rechnung 2025 |
|-------------------|-------------|---|-------------------|-------------------|
| 14'696.10 | 3611.01 | Service-Lösung Steuerbezug | 16'000.00 | 14'470.00 |
| 286.25 | 3634.06 | Urheberrechtsentschädigungen | 300.00 | 286.25 |
| -84'055.55 | 4210.00 | Gebühren für Amtshandlungen | -90'000.00 | -89'274.20 |
| -25.00 | 4240.00 | Benützungsgebühren und Dienstleistungen | | |
| -145.10 | 4250.00 | Verkäufe | -100.00 | -118.60 |
| -2.50 | 4260.00 | Rückerstattungen und Kostenbeteiligungen Dritter | | -9.70 |
| -2'766.30 | 4260.01 | Rückerstattungen Betreuungskosten | -2'000.00 | -5'008.40 |
| -2'976.40 | 4611.02 | Entschädigung für AHV-Zweigstelle | -2'700.00 | -2'936.80 |
| -8'096.20 | 4611.06 | Inkassoprovisionen durch Kanton | -7'000.00 | -8'139.50 |
| -9'637.70 | 4612.08 | Inkassoprovisionen Kirchensteuer | -10'000.00 | -9'351.45 |
| -92'067.10 | 4910.00 | Interne Verrechnung von Dienstleistungen | -60'000.00 | -74'927.15 |
| -9'000.00 | 4930.00 | Interne Verrechnung von Betriebs- und Verwaltungskosten | -9'000.00 | -9'000.00 |
| 450'274.60 | 022 | Bauverwaltung | 396'000.00 | 300'663.90 |
| | | Nettoergebnis | | |
| 450'274.60 | 0220 | Bauverwaltung | 396'000.00 | 300'663.90 |
| 351'541.45 | 3010.00 | Löhne des Verwaltungs- und Betriebspersonals | 409'000.00 | 390'703.10 |
| -28'052.80 | 3010.09 | Erstattung Lohn Verwaltungs- und Betriebspersonals | -30'000.00 | -5'593.65 |
| 20'530.95 | 3050.00 | AG-Beiträge AHV, IV, EO, ALV, Verwaltungskosten | 27'000.00 | 24'417.15 |
| 21'411.45 | 3052.00 | AG-Beiträge an Pensionskassen | 28'000.00 | 24'788.45 |
| 2'800.50 | 3053.00 | AG-Beiträge an Unfallversicherungen | 5'000.00 | 3'004.75 |
| 5'077.95 | 3054.00 | AG-Beiträge an Familienausgleichskasse | 7'000.00 | 6'039.25 |
| 1'031.55 | 3055.00 | AG-Beiträge an Krankentaggeldversicherungen | 2'000.00 | 1'226.65 |
| 5'626.80 | 3090.00 | Aus- und Weiterbildung des Personals | 4'000.00 | 1'640.00 |
| 646.70 | 3091.00 | Personalwerbung | | 14'701.40 |
| 978.50 | 3099.00 | Übriger Personalaufwand | 800.00 | 832.15 |
| 119.85 | 3100.00 | Büromaterial | 500.00 | 704.00 |
| 4.95 | 3101.00 | Betriebs- und Verbrauchsmaterial | | |
| 486.10 | 3101.02 | Betriebsmaterial Fahrzeuge | 500.00 | 466.10 |
| 1'126.20 | 3102.00 | Drucksachen, Publikationen | 1'000.00 | 941.05 |
| | 3111.00 | Maschinen, Geräte und Fahrzeuge | | 517.90 |
| | 3112.00 | Schutz- und Arbeitskleider | | 129.00 |
| 1'509.35 | 3113.00 | Hardware | | 2'818.75 |
| | 3118.00 | Immaterielle Anlagen | 10'000.00 | |
| 1'270.20 | 3119.00 | Übrige nicht aktivierbare Anlagen | | |
| 270.25 | 3130.00 | Dienstleistungen Dritter | 200.00 | |
| 269.10 | 3130.01 | Portokosten | 1'000.00 | 83.00 |
| 276.00 | 3130.02 | Telefon und Kommunikation | 300.00 | 276.00 |
| 220.00 | 3130.22 | Mitglieder- und Verbandsbeiträge | | 220.00 |
| 232'319.20 | 3132.00 | Honorare externe Berater, Gutachter, Fachexperten etc. | 80'000.00 | 174'395.10 |
| 548.75 | 3134.00 | Sachversicherungsprämien | 1'000.00 | 558.80 |
| 165.90 | 3137.03 | Verkehrssteuern Fahrzeuge | 200.00 | 165.90 |
| 1'049.75 | 3151.00 | Unterhalt Apparate, Maschinen, Geräte, Werkzeuge | | |
| 3'444.15 | 3151.02 | Unterhalt Fahrzeuge | 2'000.00 | 2'464.95 |
| 1'394.20 | 3153.00 | Informatik-Unterhalt (Hardware) | 500.00 | 2'029.15 |
| 4'642.85 | 3158.00 | Unterhalt immaterielle Anlagen | 5'100.00 | 6'756.25 |
| 1'849.65 | 3161.00 | Mieten, Benützungskosten Maschinen, Geräte | 3'100.00 | 965.40 |

| Rechnung 2024 | Nummer | Erfolgsrechnung | Budget 2025 | Rechnung 2025 |
|------------------|-------------|---|------------------|------------------|
| 523.50 | 3170.00 | Reisekosten und Spesen | | 333.50 |
| 651.30 | 3199.00 | Übriger Betriebsaufwand | 500.00 | |
| 1'502.65 | 3910.00 | Interne Verrechnungen von Dienstleistungen | | 4'518.30 |
| -83'410.90 | 4210.01 | Baubewilligungsgebühren | -80'000.00 | -242'541.30 |
| -1'500.00 | 4240.00 | Benützungskosten und Dienstleistungen | -500.00 | -2'050.00 |
| -6'218.60 | 4260.00 | Rückerstattungen und Kostenbeteiligungen Dritter | -12'000.00 | -12'443.00 |
| | 4260.10 | Rückerstattungen Versicherungen | | -37.60 |
| | 4270.02 | Baupolizeibussen | -200.00 | |
| -93'832.85 | 4910.00 | Interne Verrechnung von Dienstleistungen | -70'000.00 | -102'366.60 |
| 40'138.05 | 026 | Region | 39'900.00 | 39'900.00 |
| | | Nettoergebnis | | |
| 40'138.05 | 0260 | Region | 39'900.00 | 39'900.00 |
| 40'138.05 | 3612.17 | Beitrag an Region Plessur (Geschäftsstelle) | 39'900.00 | 39'900.00 |
| 68'545.90 | 029 | Verwaltungsliegenschaften | 83'000.00 | 91'059.55 |
| | | Nettoergebnis | | |
| 16'696.40 | 0290 | Verwaltungsliegenschaften, übrige | 14'900.00 | 23'378.65 |
| 15'582.90 | 3010.00 | Löhne des Verwaltungs- und Betriebspersonals | 16'500.00 | 16'628.40 |
| 1'008.10 | 3050.00 | AG-Beiträge AHV, IV, EO, ALV, Verwaltungskosten | 1'100.00 | 1'075.80 |
| 695.90 | 3052.00 | AG-Beiträge an Pensionskassen | | 649.70 |
| 227.15 | 3053.00 | AG-Beiträge an Unfallversicherungen | 400.00 | 225.25 |
| 249.35 | 3054.00 | AG-Beiträge an Familienausgleichskasse | 300.00 | 266.05 |
| 50.70 | 3055.00 | AG-Beiträge an Krankentaggeldversicherungen | 100.00 | 54.00 |
| 409.60 | 3101.00 | Betriebs- und Verbrauchsmaterial | 500.00 | 122.05 |
| 2'843.05 | 3111.00 | Maschinen, Geräte und Fahrzeuge | | |
| | 3119.00 | Übrige nicht aktivierbare Anlagen | | 272.95 |
| 6'412.45 | 3120.00 | Ver- und Entsorgung Liegenschaften Verwaltungsvermögen | 5'800.00 | 5'609.45 |
| 17.00 | 3134.00 | Sachversicherungsprämien | | 16.90 |
| | 3140.00 | Unterhalt an Grundstücken | | 7'348.00 |
| 472.40 | 3144.00 | Unterhalt Hochbauten, Gebäude | 500.00 | 1'439.00 |
| 250.00 | 3161.00 | Mieten, Benützungskosten Maschinen, Geräte | 300.00 | 250.00 |
| 84.00 | 3170.00 | Reisekosten und Spesen | 100.00 | 92.40 |
| | 3910.00 | Interne Verrechnungen von Dienstleistungen | 300.00 | 173.30 |
| | 3920.03 | Interne Verrechnung von Fahrzeugen | | 55.40 |
| -90.00 | 4260.00 | Rückerstattungen und Kostenbeteiligungen Dritter | | |
| -366.20 | 4312.00 | Aktivierbare Projektierungskosten | | |
| -2'150.00 | 4472.02 | Vergütung für Benützungen Liegenschaften VV | -2'000.00 | -1'900.00 |
| -9'000.00 | 4920.00 | Interne Verrechnung von Pacht, Mieten, Benützungskosten | -9'000.00 | -9'000.00 |
| 51'849.50 | 0291 | Rathausgebäude | 68'100.00 | 67'680.90 |
| 21'146.40 | 3010.00 | Löhne des Verwaltungs- und Betriebspersonals | 22'000.00 | 21'944.35 |
| 1'308.25 | 3050.00 | AG-Beiträge AHV, IV, EO, ALV, Verwaltungskosten | 1'500.00 | 1'357.45 |
| 294.70 | 3053.00 | AG-Beiträge an Unfallversicherungen | 500.00 | 284.40 |
| 323.55 | 3054.00 | AG-Beiträge an Familienausgleichskasse | 400.00 | 336.35 |
| 65.70 | 3055.00 | AG-Beiträge an Krankentaggeldversicherungen | 100.00 | 68.30 |

| Rechnung 2024 | Nummer | Erfolgsrechnung | Budget 2025 | Rechnung 2025 |
|-------------------|-------------|---|------------------|-------------------|
| 98.50 | 3099.00 | Übriger Personalaufwand | 200.00 | |
| 2'411.50 | 3101.00 | Betriebs- und Verbrauchsmaterial | 3'200.00 | 1'176.85 |
| | 3111.00 | Maschinen, Geräte und Fahrzeuge | 1'000.00 | |
| | 3119.00 | Übrige nicht aktivierbare Anlagen | | 2'059.50 |
| 35'207.35 | 3120.00 | Ver- und Entsorgung Liegenschaften Verwaltungsvermögen | 38'000.00 | 30'657.60 |
| | 3130.00 | Dienstleistungen Dritter | 2'000.00 | 5'352.60 |
| 117.90 | 3130.02 | Telefon und Kommunikation | 100.00 | 243.25 |
| | 3131.00 | Planungen und Projektierungen Dritter | 25'000.00 | 26'851.35 |
| 7'005.15 | 3134.00 | Sachversicherungsprämien | 6'000.00 | 7'289.50 |
| 63'011.65 | 3144.00 | Unterhalt Hochbauten, Gebäude | 45'000.00 | 43'076.60 |
| 269.10 | 3151.00 | Unterhalt Apparate, Maschinen, Geräte, Werkzeuge | 200.00 | 723.40 |
| 294.00 | 3170.00 | Reisekosten und Spesen | 500.00 | 504.00 |
| 17.25 | 3199.00 | Übriger Betriebsaufwand | 500.00 | 73.70 |
| | 3300.00 | Ordentliche Abschreibungen Sachanlagen VV | | 1'850.00 |
| 264.60 | 3910.00 | Interne Verrechnungen von Dienstleistungen | 900.00 | 1'524.20 |
| 80.00 | 3920.03 | Interne Verrechnung von Fahrzeugen | | 487.85 |
| -5'532.00 | 4470.00 | Pacht- und Mietzinse Liegenschaften VV | -5'500.00 | -5'532.00 |
| -1'313.85 | 4472.02 | Vergütung für Benützungen Liegenschaften VV | -1'300.00 | -1'391.40 |
| -5'163.25 | 4910.00 | Interne Verrechnung von Dienstleistungen | -4'000.00 | -5'015.95 |
| -68'057.00 | 4920.00 | Interne Verrechnung von Pacht, Mieten, Benützungskosten | -68'200.00 | -66'241.00 |
| 138'001.20 | 1 | ÖFFENTLICHE ORDNUNG UND SICHERHEIT, VERTEIDIGUNG | 93'400.00 | 141'859.61 |
| | | Nettoergebnis | | |
| 914.80 | 11 | Öffentliche Sicherheit | 26'500.00 | 27'777.85 |
| | | Nettoergebnis | | |
| 28'877.10 | 111 | Polizei | 23'000.00 | 55'366.90 |
| | | Nettoergebnis | | |
| 28'877.10 | 1110 | Polizei | 23'000.00 | 55'366.90 |
| 22'008.65 | 3130.00 | Dienstleistungen Dritter | 24'000.00 | 23'719.50 |
| | 3130.01 | Portokosten | | 42.00 |
| 8'740.45 | 3132.00 | Honorare externe Berater, Gutachter, Fachexperten etc. | | 33'653.40 |
| -1'872.00 | 4270.00 | Bussen | -1'000.00 | -2'048.00 |
| -27'962.30 | 112 | Verkehrssicherheit | 3'500.00 | -27'589.05 |
| 27'962.30 | | Nettoergebnis | | 27'589.05 |
| -27'962.30 | 1120 | Verkehrssicherheit | 3'500.00 | -27'589.05 |
| | 3102.00 | Drucksachen, Publikationen | 500.00 | |
| | 3119.00 | Übrige nicht aktivierbare Anlagen | 600.00 | |
| | 3130.00 | Dienstleistungen Dritter | 5'000.00 | 3'576.35 |
| 401.00 | 3130.01 | Portokosten | 400.00 | 397.00 |
| 4'208.10 | 3132.00 | Honorare externe Berater, Gutachter, Fachexperten etc. | 30'000.00 | 748.20 |
| -32'371.40 | 4240.00 | Benützungsgebühren und Dienstleistungen | -33'000.00 | -32'010.60 |
| -200.00 | 4260.00 | Rückerstattungen und Kostenbeteiligungen Dritter | | -300.00 |

| Rechnung 2024 | Nummer | Erfolgsrechnung | Budget 2025 | Rechnung 2025 |
|-------------------|-------------|---|--------------------|-------------------|
| 13'791.57 | 14 | Allgemeines Rechtswesen | -74'800.00 | -13'152.24 |
| | | Nettoergebnis | 74'800.00 | 13'152.24 |
| 13'791.57 | 140 | Allgemeines Rechtswesen | -74'800.00 | -13'152.24 |
| | | Nettoergebnis | 74'800.00 | 13'152.24 |
| -4'194.68 | 1400 | Allgemeines Rechtswesen (allgemein) | -100'000.00 | -38'352.24 |
| 12'569.50 | 3119.00 | Übrige nicht aktivierbare Anlagen | | |
| 1'059.25 | 3132.00 | Honorare externe Berater, Gutachter, Fachexperten etc. | | |
| 1'621.50 | 3132.11 | Nachführung Grundbuchpläne | 2'000.00 | 1'621.50 |
| | 3611.10 | Amtliche Schätzungen | 1'000.00 | |
| | 3910.00 | Interne Verrechnungen von Dienstleistungen | | 161.10 |
| | 3920.03 | Interne Verrechnung von Fahrzeugen | | 52.75 |
| -2'400.00 | 4210.06 | Gebühren Einbürgerungen | -3'000.00 | -4'600.00 |
| -17'044.93 | 4612.10 | Gewinnanteil Grundbuchamt | -100'000.00 | -35'587.59 |
| 28'359.95 | 1406 | Regionales Zivilstandsamt | 27'700.00 | 27'700.00 |
| 28'359.95 | 3612.06 | Kostenanteil Zivilstandsamt Plessur | 27'700.00 | 27'700.00 |
| -10'373.70 | 1407 | Regionales Betreibungsamt | -2'500.00 | -2'500.00 |
| -10'373.70 | 4612.11 | Gewinnanteil Betreibungs- und Konkursamt Plessur | -2'500.00 | -2'500.00 |
| 64'341.63 | 15 | Feuerwehr | 61'200.00 | 72'923.85 |
| | | Nettoergebnis | | |
| 64'341.63 | 150 | Feuerwehr | 61'200.00 | 72'923.85 |
| | | Nettoergebnis | | |
| 64'341.63 | 1500 | Feuerwehr | 61'200.00 | 72'923.85 |
| 4'400.00 | 3000.00 | Löhne, Tag- und Sitzungsgelder an Behörden und Kommissionen | 2'000.00 | 2'760.00 |
| 9'700.00 | 3010.01 | Fixum Feuerwehrkommandant und -stab | 9'000.00 | 9'850.00 |
| 18'232.50 | 3010.03 | Feuerwehrsold Übungsdienste | 16'000.00 | 11'207.50 |
| 19'605.00 | 3010.04 | Feuerwehrsold Ernstfalleinsätze | 12'000.00 | 13'460.00 |
| 16'007.50 | 3010.05 | Feuerwehrsold Aus- und Weiterbildung | 14'000.00 | 22'434.75 |
| 29'140.00 | 3010.06 | Feuerwehrsold übriges (Kernaufgaben) | 24'000.00 | 42'528.00 |
| 3'887.50 | 3010.07 | Übrige Entschädigungen | 2'000.00 | 4'440.00 |
| 929.25 | 3050.00 | AG-Beiträge AHV, IV, EO, ALV, Verwaltungskosten | 500.00 | 1'015.55 |
| 87.90 | 3053.00 | AG-Beiträge an Unfallversicherungen | 100.00 | 89.85 |
| 229.85 | 3054.00 | AG-Beiträge an Familienausgleichskasse | 200.00 | 251.20 |
| 3'398.45 | 3090.00 | Aus- und Weiterbildung des Personals | 1'900.00 | 1'229.00 |
| 2'714.50 | 3099.00 | Übriger Personalaufwand | 3'000.00 | 3'033.40 |
| 4'016.90 | 3101.00 | Betriebs- und Verbrauchsmaterial | 6'000.00 | 2'756.45 |
| 2'107.85 | 3101.02 | Betriebsmaterial Fahrzeuge | 2'500.00 | 1'649.45 |
| 150.00 | 3103.00 | Fachliteratur, Zeitschriften | 200.00 | 150.00 |
| 9'610.90 | 3111.00 | Maschinen, Geräte und Fahrzeuge | 5'000.00 | 1'799.20 |
| 9'457.10 | 3112.00 | Schutz- und Arbeitskleider | 32'000.00 | 28'070.65 |
| 171.85 | 3119.00 | Übrige nicht aktivierbare Anlagen | 1'000.00 | 2'044.90 |
| 166.75 | 3120.00 | Ver- und Entsorgung Liegenschaften Verwaltungsvermögen | 200.00 | 200.90 |

| Rechnung 2024 | Nummer | Erfolgsrechnung | Budget 2025 | Rechnung 2025 |
|------------------|-------------|---|------------------|------------------|
| 13'828.45 | 3130.00 | Dienstleistungen Dritter | 4'000.00 | 7'992.05 |
| 513.00 | 3130.01 | Portokosten | 500.00 | 509.00 |
| 888.38 | 3130.02 | Telefon und Kommunikation | 900.00 | 925.15 |
| 496.10 | 3130.22 | Mitglieder- und Verbandsbeiträge | 500.00 | 586.65 |
| 1'040.00 | 3132.03 | Brandschutzkontrollen | 1'000.00 | |
| 8'537.10 | 3134.00 | Sachversicherungsprämien | 7'400.00 | 8'808.65 |
| 1'139.20 | 3136.02 | Ärztliche Abklärungen | 1'000.00 | 974.75 |
| | 3144.00 | Unterhalt Hochbauten, Gebäude | 500.00 | |
| 8'031.30 | 3151.00 | Unterhalt Apparate, Maschinen, Geräte, Werkzeuge | 3'500.00 | 7'943.80 |
| 6'047.00 | 3151.02 | Unterhalt Fahrzeuge | 10'000.00 | 12'506.75 |
| 90.80 | 3153.00 | Informatik-Unterhalt (Hardware) | | 120.35 |
| 795.90 | 3158.00 | Unterhalt immaterielle Anlagen | 900.00 | 795.90 |
| | 3161.00 | Mieten, Benützungskosten Maschinen, Geräte | 400.00 | 75.65 |
| | 3161.01 | Mieten, Benützungskosten Fahrzeuge | 200.00 | |
| 300.00 | 3170.00 | Reisekosten und Spesen | 1'000.00 | 300.00 |
| 2'745.05 | 3181.00 | Tatsächliche Forderungsverluste | 3'000.00 | 4'762.65 |
| | 3181.09 | Eingang abgeschriebener Forderungen | | -1'066.40 |
| 1'692.75 | 3199.00 | Übriger Betriebsaufwand | 2'500.00 | 1'134.95 |
| 9'505.00 | 3300.00 | Ordentliche Abschreibungen Sachanlagen VV | 9'500.00 | 9'505.00 |
| 3'000.00 | 3612.12 | Stadtfeuerwehr Chur | 3'000.00 | 3'000.00 |
| 3'451.70 | 3910.00 | Interne Verrechnungen von Dienstleistungen | 5'000.00 | 2'245.30 |
| 29'220.00 | 3920.00 | Interne Verrechnung von Pacht, Mieten, Benützungskosten | 29'200.00 | 29'220.00 |
| 1'035.10 | 3920.03 | Interne Verrechnung von Fahrzeugen | 1'000.00 | 391.15 |
| -144'900.00 | 4200.02 | Feuerwehrpflicht-Ersatzabgabe | -140'000.00 | -141'660.00 |
| -6'599.00 | 4240.20 | Feuerwehreinsätze, Vergütungen | -10'000.00 | -16'161.00 |
| -1'905.00 | 4260.00 | Rückerstattungen und Kostenbeteiligungen Dritter | | -142.70 |
| | 4260.10 | Rückerstattungen Versicherungen | | -539.60 |
| -3'150.00 | 4270.01 | Feuerwehribussen | -1'600.00 | -1'680.00 |
| -5'475.00 | 4631.00 | Beiträge vom Kanton | -3'800.00 | -6'595.00 |
| 58'953.20 | 16 | Verteidigung | 80'500.00 | 54'310.15 |
| | | Nettoergebnis | | |
| 18'746.45 | 161 | Militärische Verteidigung | 2'100.00 | 8'034.20 |
| | | Nettoergebnis | | |
| 18'746.45 | 1611 | Regionale Schiessanlagen | 2'100.00 | 8'034.20 |
| 33.50 | 3134.00 | Sachversicherungsprämien | 100.00 | 34.20 |
| 16'712.95 | 3300.00 | Ordentliche Abschreibungen Sachanlagen VV | | 6'000.00 |
| | 3636.00 | Beiträge an private Organisationen (ohne Erwerbzzweck) | | 6'000.00 |
| 2'000.00 | 3636.01 | Beitrag Schiessanlage Malix (Schützenverein) | 2'000.00 | 2'000.00 |
| 40'206.75 | 162 | Zivile Verteidigung | 78'400.00 | 46'275.95 |
| | | Nettoergebnis | | |
| 27'034.70 | 1620 | Zivilschutz (allgemein) | 25'200.00 | 23'938.80 |
| 975.00 | 3010.00 | Löhne des Verwaltungs- und Betriebspersonals | 1'000.00 | 975.00 |
| 63.05 | 3050.00 | AG-Beiträge AHV, IV, EO, ALV, Verwaltungskosten | 100.00 | 63.05 |

| Rechnung 2024 | Nummer | Erfolgsrechnung | Budget 2025 | Rechnung 2025 |
|---------------------|-------------|---|---------------------|---------------------|
| 14.25 | 3053.00 | AG-Beiträge an Unfallversicherungen | | 13.20 |
| 15.60 | 3054.00 | AG-Beiträge an Familienausgleichskasse | | 15.60 |
| 3.20 | 3055.00 | AG-Beiträge an Krankentaggeldversicherungen | | 3.20 |
| 16'582.20 | 3090.00 | Aus- und Weiterbildung des Personals | 16'000.00 | 20'644.65 |
| 148.50 | 3099.00 | Übriger Personalaufwand | 100.00 | |
| 13.95 | 3101.00 | Betriebs- und Verbrauchsmaterial | 500.00 | |
| | 3119.00 | Übrige nicht aktivierbare Anlagen | | 1'209.00 |
| 2'888.90 | 3120.00 | Ver- und Entsorgung Liegenschaften Verwaltungsvermögen | 2'500.00 | 4'454.95 |
| 155.00 | 3130.00 | Dienstleistungen Dritter | 500.00 | 3'045.15 |
| 927.65 | 3130.02 | Telefon und Kommunikation | 700.00 | 694.60 |
| | 3132.00 | Honorare externe Berater, Gutachter, Fachexperten etc. | | 3'566.60 |
| 3'251.50 | 3144.00 | Unterhalt Hochbauten, Gebäude | 500.00 | 5'223.95 |
| 1'800.00 | 3151.00 | Unterhalt Apparate, Maschinen, Geräte, Werkzeuge | 1'800.00 | 1'800.00 |
| 133.20 | 3910.00 | Interne Verrechnungen von Dienstleistungen | 500.00 | 115.60 |
| 18'846.00 | 3920.00 | Interne Verrechnung von Pacht, Mieten, Benützungskosten | 19'000.00 | 18'846.00 |
| 37.65 | 3920.03 | Interne Verrechnung von Fahrzeugen | | 30.75 |
| -738.00 | 4472.02 | Vergütung für Benützungen Liegenschaften VV | | -530.00 |
| -15'082.95 | 4501.01 | Entnahme Ersatzabgabe Schutzraumbauten | -15'000.00 | -28'719.35 |
| -3'000.00 | 4610.00 | Entschädigungen vom Bund | -3'000.00 | -7'513.15 |
| 13'172.05 | 1621 | Ziviler Gemeindeführungsstab | 53'200.00 | 22'337.15 |
| 66.80 | 3000.00 | Löhne, Tag- und Sitzungsgelder an Behörden und Kommissionen | 1'000.00 | |
| 1'000.00 | 3000.02 | Fixum an Behörden und Kommissionen | 1'000.00 | 1'000.00 |
| | 3049.00 | Übrige Zulagen | 7'500.00 | 1'410.00 |
| | 3050.00 | AG-Beiträge AHV, IV, EO, ALV, Verwaltungskosten | | 91.15 |
| 0.95 | 3053.00 | AG-Beiträge an Unfallversicherungen | | 14.80 |
| | 3054.00 | AG-Beiträge an Familienausgleichskasse | | 22.55 |
| | 3055.00 | AG-Beiträge an Krankentaggeldversicherungen | | 4.55 |
| | 3090.00 | Aus- und Weiterbildung des Personals | | 1'240.00 |
| | 3101.00 | Betriebs- und Verbrauchsmaterial | | 48.00 |
| 732.90 | 3119.00 | Übrige nicht aktivierbare Anlagen | 1'000.00 | |
| | 3130.00 | Dienstleistungen Dritter | 2'000.00 | |
| | 3132.00 | Honorare externe Berater, Gutachter, Fachexperten etc. | 40'000.00 | 6'721.70 |
| 2.00 | 3134.00 | Sachversicherungsprämien | | 2.00 |
| 78.20 | 3137.03 | Verkehrssteuern Fahrzeuge | 100.00 | 78.20 |
| | 3151.00 | Unterhalt Apparate, Maschinen, Geräte, Werkzeuge | 600.00 | 164.30 |
| 15.40 | 3170.00 | Reisekosten und Spesen | | 1'068.45 |
| | 3170.02 | Ehrenaussgaben, Repräsentationsspesen | | 582.50 |
| 11'275.80 | 3910.00 | Interne Verrechnungen von Dienstleistungen | | 9'888.95 |
| 3'663'123.62 | 2 | BILDUNG | 3'958'300.00 | 3'914'231.40 |
| | | Nettoergebnis | | |
| 3'418'520.32 | 21 | Obligatorische Schule | 3'683'500.00 | 3'659'802.40 |
| | | Nettoergebnis | | |
| 345'064.81 | 211 | Eingangsstufe | 392'100.00 | 381'558.36 |
| | | Nettoergebnis | | |

| Rechnung 2024 | Nummer | Erfolgsrechnung | Budget 2025 | Rechnung 2025 |
|---------------------|-------------|--|---------------------|---------------------|
| 345'064.81 | 2110 | Kindergarten | 392'100.00 | 381'558.36 |
| 239'858.10 | 3020.00 | Löhne der Lehrpersonen | 245'000.00 | 251'059.15 |
| -18'268.40 | 3020.09 | Erstattung Lohn der Lehrpersonen | | |
| 15'458.35 | 3050.00 | AG-Beiträge AHV, IV, EO, ALV, Verwaltungskosten | 15'900.00 | 16'240.90 |
| 19'814.50 | 3052.00 | AG-Beiträge an Pensionskassen | 24'000.00 | 25'478.05 |
| 452.95 | 3053.00 | AG-Beiträge an Unfallversicherungen | 600.00 | 511.75 |
| 3'823.45 | 3054.00 | AG-Beiträge an Familienausgleichskasse | 4'100.00 | 4'016.90 |
| 779.55 | 3055.00 | AG-Beiträge an Krankentaggeldversicherungen | 900.00 | 815.90 |
| 1'335.00 | 3090.00 | Aus- und Weiterbildung des Personals | 3'000.00 | 3'555.00 |
| 666.50 | 3099.00 | Übriger Personalaufwand | 500.00 | 501.70 |
| | 3103.00 | Fachliteratur, Zeitschriften | 200.00 | 89.40 |
| 2'791.85 | 3104.00 | Lehrmittel | 1'300.00 | 2'360.50 |
| 6'200.25 | 3104.01 | Schul- und Verbrauchsmaterial | 8'000.00 | 6'750.55 |
| | 3111.00 | Maschinen, Geräte und Fahrzeuge | 500.00 | 91.95 |
| 955.30 | 3119.00 | Übrige nicht aktivierbare Anlagen | 200.00 | 61.95 |
| 18'861.80 | 3130.00 | Dienstleistungen Dritter | 16'000.00 | 17'870.00 |
| 76.40 | 3130.01 | Portokosten | 200.00 | 52.00 |
| 293.90 | 3130.02 | Telefon und Kommunikation | 300.00 | 46.40 |
| 5'618.30 | 3133.01 | Service-Lösung IT | 6'200.00 | 9'636.95 |
| 16.40 | 3134.00 | Sachversicherungsprämien | | 16.10 |
| 204.70 | 3134.04 | Schülerunfallversicherung | 200.00 | 220.25 |
| 108.00 | 3161.00 | Mieten, Benützungskosten Maschinen, Geräte | 100.00 | 118.75 |
| 883.00 | 3169.00 | Übrige Mieten und Benützungskosten | | |
| 204.00 | 3170.00 | Reisekosten und Spesen | 300.00 | 204.00 |
| 98'763.95 | 3170.12 | Schülertransportkosten | 105'000.00 | 79'720.55 |
| 3'811.10 | 3170.17 | Übrige Schulanlässe | 600.00 | 5'182.50 |
| 232.40 | 3171.01 | Schulreisen und -lager, Exkursionen | 1'000.00 | 422.00 |
| 67.15 | 3199.00 | Übriger Betriebsaufwand | 500.00 | 516.65 |
| 8'234.00 | 3612.02 | Schulgelder an auswärtige Schulen | 22'000.00 | 27'158.00 |
| -2'986.35 | 4260.00 | Rückerstattungen und Kostenbeteiligungen Dritter | -1'500.00 | -1'625.00 |
| -2'549.00 | 4630.01 | Bundesbeitrag J + S | | |
| -60'642.34 | 4631.00 | Beiträge vom Kanton | -63'000.00 | -69'514.49 |
| 1'474'274.61 | 212 | Primarstufe | 1'575'900.00 | 1'593'906.70 |
| | | Nettoergebnis | | |
| 1'474'274.61 | 2120 | Primarstufe | 1'575'900.00 | 1'593'906.70 |
| 1'054'306.70 | 3020.00 | Löhne der Lehrpersonen | 1'075'000.00 | 1'178'703.95 |
| -31'355.65 | 3020.09 | Erstattung Lohn der Lehrpersonen | | -51'031.00 |
| 67'535.60 | 3050.00 | AG-Beiträge AHV, IV, EO, ALV, Verwaltungskosten | 69'400.00 | 75'122.80 |
| 91'642.25 | 3052.00 | AG-Beiträge an Pensionskassen | 99'000.00 | 105'575.30 |
| 2'090.60 | 3053.00 | AG-Beiträge an Unfallversicherungen | 2'600.00 | 2'287.65 |
| 16'703.80 | 3054.00 | AG-Beiträge an Familienausgleichskasse | 17'800.00 | 18'580.60 |
| 3'408.05 | 3055.00 | AG-Beiträge an Krankentaggeldversicherungen | 3'800.00 | 3'778.90 |
| 9'573.15 | 3090.00 | Aus- und Weiterbildung des Personals | 12'000.00 | 8'400.00 |
| 2'156.95 | 3099.00 | Übriger Personalaufwand | 2'000.00 | 2'805.40 |
| 755.35 | 3103.00 | Fachliteratur, Zeitschriften | 1'500.00 | 755.39 |

| Rechnung 2024 | Nummer | Erfolgsrechnung | Budget 2025 | Rechnung 2025 |
|-------------------|-------------|--|-------------------|-------------------|
| 16'185.22 | 3104.00 | Lehrmittel | 22'000.00 | 16'196.19 |
| 17'385.25 | 3104.01 | Schul- und Verbrauchsmaterial | 24'000.00 | 19'125.60 |
| 109.00 | 3104.02 | EDV-Verbrauchsmaterial Schulen | 500.00 | 90.25 |
| 4'277.00 | 3104.08 | Lehrmittel, Schulmaterial Textiles und Technisches Gestalten | 7'000.00 | 4'095.95 |
| 139.00 | 3111.00 | Maschinen, Geräte und Fahrzeuge | 1'000.00 | 1'111.20 |
| 1'965.90 | 3119.00 | Übrige nicht aktivierbare Anlagen | 2'000.00 | 1'504.40 |
| 39'792.05 | 3130.00 | Dienstleistungen Dritter | 38'000.00 | 40'557.85 |
| 115.90 | 3130.01 | Portokosten | 200.00 | 71.20 |
| 292.80 | 3130.02 | Telefon und Kommunikation | 300.00 | 48.80 |
| 67'419.60 | 3133.01 | Service-Lösung IT | 74'000.00 | 86'732.90 |
| 79.60 | 3134.00 | Sachversicherungsprämien | 100.00 | 78.85 |
| 498.15 | 3134.04 | Schülerunfallversicherung | 600.00 | 473.50 |
| 931.90 | 3151.00 | Unterhalt Apparate, Maschinen, Geräte, Werkzeuge | 1'500.00 | 1'407.00 |
| | 3153.00 | Informatik-Unterhalt (Hardware) | | 19.95 |
| 3'675.60 | 3161.00 | Mieten, Benützungskosten Maschinen, Geräte | 3'700.00 | 4'033.00 |
| 1'957.80 | 3169.00 | Übrige Mieten und Benützungskosten | 2'800.00 | 326.00 |
| 795.85 | 3170.00 | Reisekosten und Spesen | 800.00 | 994.10 |
| 98'720.70 | 3170.12 | Schülertransportkosten | 100'000.00 | 107'944.95 |
| 6'593.05 | 3170.17 | Übrige Schulanlässe | 3'500.00 | 6'001.60 |
| 4'853.10 | 3171.01 | Schulreisen und -lager, Exkursionen | 8'000.00 | 1'252.00 |
| 120.30 | 3171.03 | Schulsporttage | | 131.20 |
| 1'633.75 | 3199.00 | Übriger Betriebsaufwand | 200.00 | 1'967.70 |
| 123'800.00 | 3612.02 | Schulgelder an auswärtige Schulen | 141'600.00 | 111'842.00 |
| -3'313.65 | 4260.00 | Rückerstattungen und Kostenbeteiligungen Dritter | -1'000.00 | -1'975.00 |
| -130'570.06 | 4631.00 | Beiträge vom Kanton | -138'000.00 | -155'103.48 |
| 816'112.98 | 213 | Oberstufe / Sekundarstufe I | 906'300.00 | 900'222.31 |
| | | Nettoergebnis | | |
| 816'112.98 | 2130 | Oberstufe / Sekundarstufe I | 906'300.00 | 900'222.31 |
| 628'769.65 | 3020.00 | Löhne der Lehrpersonen | 673'000.00 | 676'391.00 |
| -871.00 | 3020.09 | Erstattung Lohn der Lehrpersonen | | -316.65 |
| 40'109.10 | 3050.00 | AG-Beiträge AHV, IV, EO, ALV, Verwaltungskosten | 43'500.00 | 43'325.80 |
| 72'697.80 | 3052.00 | AG-Beiträge an Pensionskassen | 80'000.00 | 80'398.75 |
| 1'271.05 | 3053.00 | AG-Beiträge an Unfallversicherungen | 1'700.00 | 1'369.55 |
| 9'955.10 | 3054.00 | AG-Beiträge an Familienausgleichskasse | 11'200.00 | 10'756.35 |
| 2'026.25 | 3055.00 | AG-Beiträge an Krankentaggeldversicherungen | 2'400.00 | 2'184.85 |
| 2'677.10 | 3090.00 | Aus- und Weiterbildung des Personals | 5'000.00 | 2'740.00 |
| 1'309.10 | 3099.00 | Übriger Personalaufwand | 1'600.00 | 891.15 |
| 110.25 | 3103.00 | Fachliteratur, Zeitschriften | 400.00 | 34.75 |
| 10'220.73 | 3104.00 | Lehrmittel | 13'000.00 | 10'293.54 |
| 4'465.15 | 3104.01 | Schul- und Verbrauchsmaterial | 9'000.00 | 4'522.40 |
| | 3104.02 | EDV-Verbrauchsmaterial Schulen | 500.00 | |
| 8'184.65 | 3104.08 | Lehrmittel, Schulmaterial Textiles und Technisches Gestalten | 15'000.00 | 8'693.10 |
| 527.75 | 3104.09 | Lehrmittel, Schulmaterial Hauswirtschaft | 1'000.00 | |
| 3'914.10 | 3105.00 | Lebensmittel | 4'500.00 | 3'521.05 |
| 600.00 | 3111.00 | Maschinen, Geräte und Fahrzeuge | 1'000.00 | 6'203.50 |
| | 3113.00 | Hardware | | 700.00 |

| Rechnung 2024 | Nummer | Erfolgsrechnung | Budget 2025 | Rechnung 2025 |
|-------------------|-------------|--|-------------------|-------------------|
| 1'042.15 | 3119.00 | Übrige nicht aktivierbare Anlagen | 1'000.00 | 9.90 |
| 12'598.00 | 3130.00 | Dienstleistungen Dritter | 15'000.00 | 16'526.60 |
| 63.50 | 3130.01 | Portokosten | 100.00 | 100.80 |
| 33'709.75 | 3133.01 | Service-Lösung IT | 41'000.00 | 86'732.80 |
| 52.00 | 3134.00 | Sachversicherungsprämien | 100.00 | 51.10 |
| 211.15 | 3134.04 | Schülerunfallversicherung | 200.00 | 220.25 |
| 782.30 | 3151.00 | Unterhalt Apparate, Maschinen, Geräte, Werkzeuge | 1'000.00 | 55.00 |
| 49.50 | 3153.00 | Informatik-Unterhalt (Hardware) | 600.00 | 507.00 |
| | 3158.00 | Unterhalt immaterielle Anlagen | | 99.00 |
| 1'424.45 | 3161.00 | Mieten, Benützungskosten Maschinen, Geräte | 1'200.00 | 1'272.90 |
| | 3169.00 | Übrige Mieten und Benützungskosten | | 600.00 |
| 424.15 | 3170.00 | Reisekosten und Spesen | 500.00 | 406.30 |
| 16'962.25 | 3170.12 | Schülertransportkosten | 10'000.00 | 19'896.00 |
| 2'808.75 | 3170.17 | Übrige Schulanlässe | 3'500.00 | 5'532.20 |
| 13'231.30 | 3171.01 | Schulreisen und -lager, Exkursionen | 5'500.00 | 1'657.00 |
| 299.40 | 3171.03 | Schulsporttage | | 30.00 |
| 341.35 | 3199.00 | Übriger Betriebsaufwand | 300.00 | 551.00 |
| 75'100.00 | 3612.02 | Schulgelder an auswärtige Schulen | 96'500.00 | 60'316.00 |
| -54'000.00 | 4612.04 | Schulgelder von anderen Gemeinden | -54'000.00 | -55'170.75 |
| -74'953.80 | 4631.00 | Beiträge vom Kanton | -79'000.00 | -90'879.93 |
| 26'528.00 | 214 | Musikschulen | 25'000.00 | 27'479.00 |
| | | Nettoergebnis | | |
| 26'528.00 | 2146 | Regionale Musikschulen | 25'000.00 | 27'479.00 |
| 26'528.00 | 3612.03 | Beitrag an regionale Musikschulen | 25'000.00 | 27'479.00 |
| 538'788.55 | 217 | Schulliegenschaften | 557'700.00 | 532'625.33 |
| | | Nettoergebnis | | |
| 359'884.65 | 2170 | Schulliegenschaften Churwalden | 394'100.00 | 398'397.15 |
| 117'812.40 | 3010.00 | Löhne des Verwaltungs- und Betriebspersonals | 118'000.00 | 116'783.35 |
| 7'548.00 | 3050.00 | AG-Beiträge AHV, IV, EO, ALV, Verwaltungskosten | 8'000.00 | 7'407.65 |
| 10'824.10 | 3052.00 | AG-Beiträge an Pensionskassen | 11'400.00 | 12'393.25 |
| 1'724.50 | 3053.00 | AG-Beiträge an Unfallversicherungen | 2'700.00 | 1'586.55 |
| 1'866.95 | 3054.00 | AG-Beiträge an Familienausgleichskasse | 2'000.00 | 1'833.25 |
| 385.90 | 3055.00 | AG-Beiträge an Krankentaggeldversicherungen | 500.00 | 382.40 |
| 302.25 | 3099.00 | Übriger Personalaufwand | 200.00 | 167.25 |
| 13'917.40 | 3101.00 | Betriebs- und Verbrauchsmaterial | 13'000.00 | 12'319.25 |
| | 3101.02 | Betriebsmaterial Fahrzeuge | 200.00 | |
| 149.95 | 3111.00 | Maschinen, Geräte und Fahrzeuge | 4'500.00 | 1'007.70 |
| | 3112.00 | Schutz- und Arbeitskleider | | 73.00 |
| 2'347.20 | 3119.00 | Übrige nicht aktivierbare Anlagen | | 37'287.30 |
| 112'552.25 | 3120.00 | Ver- und Entsorgung Liegenschaften Verwaltungsvermögen | 116'000.00 | 108'073.95 |
| 1'217.75 | 3130.00 | Dienstleistungen Dritter | 600.00 | 3'119.70 |
| 531.20 | 3132.00 | Honorare externe Berater, Gutachter, Fachexperten etc. | | 3'981.65 |
| 15'218.20 | 3134.00 | Sachversicherungsprämien | 13'000.00 | 15'835.55 |
| 4'874.95 | 3144.00 | Unterhalt Hochbauten, Gebäude | 10'000.00 | 6'585.10 |

| Rechnung 2024 | Nummer | Erfolgsrechnung | Budget 2025 | Rechnung 2025 |
|-------------------|-------------|---|-------------------|-------------------|
| | 3151.00 | Unterhalt Apparate, Maschinen, Geräte, Werkzeuge | 2'500.00 | |
| | 3159.00 | Unterhalt übrige mobile Anlagen | 5'000.00 | |
| 87'718.00 | 3300.00 | Ordentliche Abschreibungen Sachanlagen VV | 104'000.00 | 87'718.00 |
| 195.40 | 3910.00 | Interne Verrechnungen von Dienstleistungen | 1'000.00 | 1'715.20 |
| 65.85 | 3920.03 | Interne Verrechnung von Fahrzeugen | 1'000.00 | 566.95 |
| -67.60 | 4260.00 | Rückerstattungen und Kostenbeteiligungen Dritter | | 67.60 |
| | 4260.10 | Rückerstattungen Versicherungen | | -1'207.50 |
| -13'500.00 | 4470.00 | Pacht- und Mietzinse Liegenschaften VV | -13'500.00 | -13'500.00 |
| -800.00 | 4472.02 | Vergütung für Benützungen Liegenschaften VV | -1'000.00 | -800.00 |
| -5'000.00 | 4920.00 | Interne Verrechnung von Pacht, Mieten, Benützungskosten | -5'000.00 | -5'000.00 |
| 151'179.35 | 2171 | Schulliegenschaften Malix | 129'900.00 | 108'280.43 |
| 16'406.45 | 3010.00 | Löhne des Verwaltungs- und Betriebspersonals | 32'000.00 | 45'819.10 |
| 1'023.20 | 3050.00 | AG-Beiträge AHV, IV, EO, ALV, Verwaltungskosten | 3'000.00 | 2'840.05 |
| 1'133.00 | 3052.00 | AG-Beiträge an Pensionskassen | 2'900.00 | 4'102.30 |
| 242.10 | 3053.00 | AG-Beiträge an Unfallversicherungen | 800.00 | 623.60 |
| 253.05 | 3054.00 | AG-Beiträge an Familienausgleichskasse | 600.00 | 705.00 |
| 54.65 | 3055.00 | AG-Beiträge an Krankentaggeldversicherungen | 200.00 | 150.25 |
| 68.65 | 3099.00 | Übriger Personalaufwand | 100.00 | 83.60 |
| 7'626.15 | 3101.00 | Betriebs- und Verbrauchsmaterial | 5'500.00 | 5'743.80 |
| 1'644.20 | 3111.00 | Maschinen, Geräte und Fahrzeuge | 2'000.00 | 265.85 |
| 121.15 | 3119.00 | Übrige nicht aktivierbare Anlagen | | 5'169.40 |
| 21'903.85 | 3120.00 | Ver- und Entsorgung Liegenschaften Verwaltungsvermögen | 26'000.00 | 20'991.20 |
| 16'756.85 | 3130.00 | Dienstleistungen Dritter | 2'500.00 | 2'325.50 |
| | 3132.00 | Honorare externe Berater, Gutachter, Fachexperten etc. | 20'000.00 | |
| 7'236.00 | 3134.00 | Sachversicherungsprämien | 5'300.00 | 7'531.50 |
| 66'237.40 | 3144.00 | Unterhalt Hochbauten, Gebäude | 10'000.00 | 40'725.10 |
| 159.05 | 3151.00 | Unterhalt Apparate, Maschinen, Geräte, Werkzeuge | 1'000.00 | 385.40 |
| | 3159.00 | Unterhalt übrige mobile Anlagen | 2'500.00 | |
| 308.65 | 3161.00 | Mieten, Benützungskosten Maschinen, Geräte | | |
| 3.50 | 3170.00 | Reisekosten und Spesen | | |
| 15'763.50 | 3910.00 | Interne Verrechnungen von Dienstleistungen | 20'000.00 | 9'137.50 |
| 4'737.95 | 3920.03 | Interne Verrechnung von Fahrzeugen | 6'000.00 | 2'404.05 |
| | 4240.00 | Benützungsgebühren und Dienstleistungen | | -70.00 |
| | 4260.10 | Rückerstattungen Versicherungen | | -27'902.77 |
| -500.00 | 4472.02 | Vergütung für Benützungen Liegenschaften VV | -500.00 | -2'750.00 |
| -10'000.00 | 4920.00 | Interne Verrechnung von Pacht, Mieten, Benützungskosten | -10'000.00 | -10'000.00 |
| 27'724.55 | 2172 | Schulliegenschaften Parpan | 33'700.00 | 25'947.75 |
| 12'893.60 | 3010.00 | Löhne des Verwaltungs- und Betriebspersonals | 14'000.00 | 14'812.65 |
| 834.05 | 3050.00 | AG-Beiträge AHV, IV, EO, ALV, Verwaltungskosten | 1'000.00 | 958.05 |
| 187.95 | 3053.00 | AG-Beiträge an Unfallversicherungen | 200.00 | 200.60 |
| 206.30 | 3054.00 | AG-Beiträge an Familienausgleichskasse | 300.00 | 237.00 |
| 41.95 | 3055.00 | AG-Beiträge an Krankentaggeldversicherungen | 100.00 | 48.15 |
| 68.65 | 3099.00 | Übriger Personalaufwand | 100.00 | 83.60 |
| 478.80 | 3101.00 | Betriebs- und Verbrauchsmaterial | 500.00 | 401.60 |
| 7'488.25 | 3120.00 | Ver- und Entsorgung Liegenschaften Verwaltungsvermögen | 9'000.00 | 5'214.45 |
| 975.40 | 3134.00 | Sachversicherungsprämien | 800.00 | 1'015.70 |

| Rechnung 2024 | Nummer | Erfolgsrechnung | Budget 2025 | Rechnung 2025 |
|-------------------|-------------|---|-------------------|-------------------|
| 2'722.85 | 3144.00 | Unterhalt Hochbauten, Gebäude | 4'000.00 | 1'113.85 |
| | 3159.00 | Unterhalt übrige mobile Anlagen | 1'500.00 | |
| 1'200.00 | 3160.00 | Miete und Pacht Liegenschaften | 1'200.00 | 1'200.00 |
| 476.20 | 3910.00 | Interne Verrechnungen von Dienstleistungen | 1'000.00 | 503.90 |
| 150.55 | 3920.03 | Interne Verrechnung von Fahrzeugen | | 158.20 |
| 30'917.15 | 218 | Tagesbetreuung | 30'900.00 | 27'868.65 |
| | | Nettoergebnis | | |
| 30'917.15 | 2180 | Tagesbetreuung | 30'900.00 | 27'868.65 |
| 227.00 | 3130.00 | Dienstleistungen Dritter | 200.00 | 775.00 |
| 736.00 | 3130.30 | Vormittagsbetreuungen | 700.00 | 4'011.00 |
| 13'531.00 | 3130.32 | Nachmittagsbetreuungen | 12'000.00 | 21'173.75 |
| 17'610.00 | 3130.33 | Mittagstisch (Essen) | 21'000.00 | 23'901.40 |
| | 3181.00 | Tatsächliche Forderungsverluste | | 573.10 |
| 125.75 | 3199.00 | Übriger Betriebsaufwand | | 156.40 |
| 15'000.00 | 3635.00 | Beiträge an private Unternehmungen | 15'000.00 | 15'000.00 |
| -4'446.00 | 4260.13 | Rückerstattung Elternanteile | -5'000.00 | -3'230.40 |
| -10'198.60 | 4631.00 | Beiträge vom Kanton | -11'000.00 | -32'408.00 |
| -1'668.00 | 4632.00 | Beiträge von Gemeinden und Gemeindezweckverbänden | -2'000.00 | -2'083.60 |
| 186'834.22 | 219 | Volksschule Übriges | 195'600.00 | 196'142.05 |
| | | Nettoergebnis | | |
| 155'361.20 | 2190 | Schulleitung und Schulverwaltung | 165'400.00 | 167'207.35 |
| 23'130.40 | 3000.00 | Löhne, Tag- und Sitzungsgelder an Behörden und Kommissionen | 24'000.00 | 23'809.85 |
| 6'000.00 | 3000.02 | Fixum an Behörden und Kommissionen | 6'000.00 | 6'000.00 |
| 137'976.90 | 3010.00 | Löhne des Verwaltungs- und Betriebspersonals | 147'000.00 | 145'282.60 |
| -1'755.60 | 3010.09 | Erstattung Lohn Verwaltungs- und Betriebspersonals | | |
| 2'477.45 | 3020.00 | Löhne der Lehrpersonen | 2'600.00 | 2'534.90 |
| 10'382.05 | 3050.00 | AG-Beiträge AHV, IV, EO, ALV, Verwaltungskosten | 11'000.00 | 10'667.60 |
| 12'002.45 | 3052.00 | AG-Beiträge an Pensionskassen | 13'000.00 | 13'207.70 |
| 303.30 | 3053.00 | AG-Beiträge an Unfallversicherungen | 400.00 | 320.70 |
| 2'567.85 | 3054.00 | AG-Beiträge an Familienausgleichskasse | 2'700.00 | 2'638.55 |
| 447.90 | 3055.00 | AG-Beiträge an Krankentaggeldversicherungen | 500.00 | 469.85 |
| 1'242.50 | 3090.00 | Aus- und Weiterbildung des Personals | 500.00 | 1'140.00 |
| 936.30 | 3099.00 | Übriger Personalaufwand | 1'500.00 | 1'115.50 |
| 1'788.85 | 3100.00 | Büromaterial | 800.00 | 501.35 |
| 39.00 | 3103.00 | Fachliteratur, Zeitschriften | 200.00 | 39.00 |
| | 3111.00 | Maschinen, Geräte und Fahrzeuge | 500.00 | |
| 200.00 | 3130.01 | Portokosten | 200.00 | 166.40 |
| 740.00 | 3130.22 | Mitglieder- und Verbandsbeiträge | 800.00 | 740.00 |
| 5'618.30 | 3133.01 | Service-Lösung IT | 5'800.00 | 9'636.95 |
| | 3133.02 | Website | 3'000.00 | |
| 1'399.05 | 3134.00 | Sachversicherungsprämien | 2'100.00 | 1'466.40 |
| 2'040.95 | 3158.00 | Unterhalt immaterielle Anlagen | | 428.10 |
| 43.20 | 3161.00 | Mieten, Benützungskosten Maschinen, Geräte | 100.00 | 47.25 |
| 2'793.80 | 3170.00 | Reisekosten und Spesen | 1'000.00 | 1'136.05 |

| Rechnung 2024 | Nummer | Erfolgsrechnung | Budget 2025 | Rechnung 2025 |
|-------------------|-------------|---|-------------------|-------------------|
| 283.05 | 3170.02 | Ehrenaussagen, Repräsentationsspesen | 500.00 | 55.10 |
| | 3199.00 | Übriger Betriebsaufwand | 200.00 | |
| -55'296.50 | 4631.00 | Beiträge vom Kanton | -59'000.00 | -54'196.50 |
| 31'473.02 | 2192 | Volksschule Sonstiges | 30'200.00 | 28'934.70 |
| 814.25 | 3090.00 | Aus- und Weiterbildung des Personals | 500.00 | |
| 598.80 | 3091.00 | Personalwerbung | | 598.80 |
| 85.55 | 3099.00 | Übriger Personalaufwand | 200.00 | 111.85 |
| 49.50 | 3104.00 | Lehrmittel | | 22.80 |
| 81.00 | 3111.00 | Maschinen, Geräte und Fahrzeuge | | |
| | 3119.00 | Übrige nicht aktivierbare Anlagen | | 290.00 |
| 1'000.00 | 3130.00 | Dienstleistungen Dritter | 5'000.00 | 1'000.00 |
| 100.00 | 3130.22 | Mitglieder- und Verbandsbeiträge | 100.00 | |
| 2'702.50 | 3153.00 | Informatik-Unterhalt (Hardware) | | |
| 3'982.70 | 3158.00 | Unterhalt immaterielle Anlagen | 4'000.00 | 4'303.90 |
| | 3169.00 | Übrige Mieten und Benützungskosten | | 50.60 |
| 91.00 | 3170.02 | Ehrenaussagen, Repräsentationsspesen | | |
| 2'162.00 | 3170.12 | Schülertransportkosten | 1'600.00 | 1'200.00 |
| 1'098.40 | 3170.17 | Übrige Schulanlässe | 1'900.00 | 1'313.15 |
| | 3171.03 | Schulsporttage | | 107.10 |
| 3'367.32 | 3199.00 | Übriger Betriebsaufwand | 1'600.00 | 3'285.15 |
| | 3636.00 | Beiträge an private Organisationen (ohne Erwerbszweck) | | 500.00 |
| 9'900.00 | 3636.03 | Beitrag Schul-/Volksbibliothek Churwalden | 9'900.00 | 10'711.35 |
| 5'440.00 | 3920.00 | Interne Verrechnung von Pacht, Mieten, Benützungskosten | 5'400.00 | 5'440.00 |
| 156'553.30 | 22 | Sonderschulen | 172'600.00 | 185'439.00 |
| | | Nettoergebnis | | |
| 156'553.30 | 220 | Sonderschulen | 172'600.00 | 185'439.00 |
| | | Nettoergebnis | | |
| 156'553.30 | 2200 | Sonderschulen | 172'600.00 | 185'439.00 |
| 83'438.65 | 3020.00 | Löhne der Lehrpersonen | 86'000.00 | 90'641.70 |
| 5'397.55 | 3050.00 | AG-Beiträge AHV, IV, EO, ALV, Verwaltungskosten | 5'400.00 | 5'863.35 |
| 10'767.60 | 3052.00 | AG-Beiträge an Pensionskassen | 11'400.00 | 11'241.00 |
| 170.65 | 3053.00 | AG-Beiträge an Unfallversicherungen | 200.00 | 185.35 |
| 1'335.00 | 3054.00 | AG-Beiträge an Familienausgleichskasse | 1'500.00 | 1'450.25 |
| 271.15 | 3055.00 | AG-Beiträge an Krankentaggeldversicherungen | 400.00 | 294.55 |
| 112.50 | 3090.00 | Aus- und Weiterbildung des Personals | 200.00 | |
| | 3099.00 | Übriger Personalaufwand | 100.00 | |
| | 3104.00 | Lehrmittel | 300.00 | 54.50 |
| 5.50 | 3134.00 | Sachversicherungsprämien | | 5.40 |
| 60.00 | 3170.00 | Reisekosten und Spesen | 100.00 | 60.00 |
| 1'112.50 | 3612.10 | Logopädie | | 2'498.40 |
| 53'882.20 | 3612.16 | Beiträge an Schulheime | 67'000.00 | 73'144.50 |
| 200.00 | 23 | Berufliche Grundbildung | 200.00 | 200.00 |
| | | Nettoergebnis | | |

| Rechnung 2024 | Nummer | Erfolgsrechnung | Budget 2025 | Rechnung 2025 |
|---------------|---------|---|-------------|---------------|
| 200.00 | 230 | Berufliche Grundbildung Nettoergebnis | 200.00 | 200.00 |
| 200.00 | 2300 | Berufliche Grundbildung | 200.00 | 200.00 |
| 200.00 | 3130.22 | Mitglieder- und Verbandsbeiträge | 200.00 | 200.00 |
| 87'850.00 | 25 | Allgemeinbildende Schulen Nettoergebnis | 102'000.00 | 68'790.00 |
| 87'850.00 | 251 | Gymnasiale Maturitätsschulen Nettoergebnis | 102'000.00 | 68'790.00 |
| 87'850.00 | 2510 | Gymnasiale Maturitätsschulen | 102'000.00 | 68'790.00 |
| 87'850.00 | 3611.00 | Entschädigungen an Kanton | 102'000.00 | 68'790.00 |
| 148'340.75 | 3 | KULTUR, SPORT UND FREIZEIT, KIRCHE Nettoergebnis | 194'700.00 | 168'599.00 |
| 599.25 | 31 | Kulturerbe Nettoergebnis | 300.00 | 334.55 |
| 599.25 | 312 | Denkmalpflege und Heimatschutz Nettoergebnis | 300.00 | 334.55 |
| 599.25 | 3120 | Denkmalpflege und Heimatschutz | 300.00 | 334.55 |
| 224.25 | 3120.00 | Ver- und Entsorgung Liegenschaften Verwaltungsvermögen | 200.00 | 264.80 |
| 68.45 | 3134.00 | Sachversicherungsprämien | 100.00 | 69.75 |
| 236.00 | 3910.00 | Interne Verrechnungen von Dienstleistungen | | |
| 70.55 | 3920.03 | Interne Verrechnung von Fahrzeugen | | |
| 102'548.90 | 32 | Kultur, übrige Nettoergebnis | 96'200.00 | 92'619.80 |
| 24'535.70 | 321 | Bibliotheken Nettoergebnis | 24'500.00 | 24'099.55 |
| | 3210 | Bibliotheken | | |
| 24'535.70 | 3211 | Gemeindebibliothek | 24'500.00 | 24'099.55 |
| 1'325.70 | 3120.00 | Ver- und Entsorgung Liegenschaften Verwaltungsvermögen | 1'400.00 | 1'039.55 |
| 150.00 | 3636.00 | Beiträge an private Organisationen (ohne Erwerbzzweck) | | |
| 14'900.00 | 3636.03 | Beitrag Schul-/Volksbibliothek Churwalden | 14'900.00 | 14'900.00 |
| 8'160.00 | 3920.00 | Interne Verrechnung von Pacht, Mieten, Benützungskosten | 8'200.00 | 8'160.00 |
| 6'074.65 | 322 | Musik und Theater Nettoergebnis | 6'000.00 | 6'180.00 |

| Rechnung 2024 | Nummer | Erfolgsrechnung | Budget 2025 | Rechnung 2025 |
|------------------|-------------|---|------------------|------------------|
| 6'074.65 | 3220 | Musik und Theater | 6'000.00 | 6'180.00 |
| 400.00 | 3636.00 | Beiträge an private Organisationen (ohne Erwerbszweck) | 500.00 | 880.00 |
| 5'000.00 | 3636.10 | Beitrag Musikgesellschaft | 5'500.00 | 5'300.00 |
| 519.40 | 3910.00 | Interne Verrechnungen von Dienstleistungen | | |
| 155.25 | 3920.03 | Interne Verrechnung von Fahrzeugen | | |
| 71'938.55 | 329 | Kultur, übriges | 65'700.00 | 62'340.25 |
| | | Nettoergebnis | | |
| 71'938.55 | 3290 | Kultur, übriges | 65'700.00 | 62'340.25 |
| 3'810.00 | 3000.00 | Löhne, Tag- und Sitzungsgelder an Behörden und Kommissionen | | 1'650.00 |
| 160.00 | 3010.00 | Löhne des Verwaltungs- und Betriebspersonals | 200.00 | 1'177.35 |
| 10.30 | 3050.00 | AG-Beiträge AHV, IV, EO, ALV, Verwaltungskosten | | 64.95 |
| 5.65 | 3053.00 | AG-Beiträge an Unfallversicherungen | | 17.35 |
| 2.55 | 3054.00 | AG-Beiträge an Familienausgleichskasse | | 18.85 |
| 0.55 | 3055.00 | AG-Beiträge an Krankentaggeldversicherungen | | 3.85 |
| 2'155.10 | 3101.00 | Betriebs- und Verbrauchsmaterial | 1'200.00 | 1'284.80 |
| 1'368.00 | 3101.03 | Einkauf Christbäume | 1'000.00 | |
| 995.10 | 3102.00 | Drucksachen, Publikationen | | 521.95 |
| | 3119.00 | Übrige nicht aktivierbare Anlagen | | 104.95 |
| 313.80 | 3120.00 | Ver- und Entsorgung Liegenschaften Verwaltungsvermögen | 400.00 | 303.10 |
| 13'166.15 | 3130.00 | Dienstleistungen Dritter | 14'000.00 | 8'532.35 |
| 632.65 | 3130.01 | Portokosten | 400.00 | 784.55 |
| 300.00 | 3130.22 | Mitglieder- und Verbandsbeiträge | 300.00 | 300.00 |
| | 3132.00 | Honorare externe Berater, Gutachter, Fachexperten etc. | | 715.00 |
| | 3151.00 | Unterhalt Apparate, Maschinen, Geräte, Werkzeuge | 3'000.00 | 2'435.70 |
| 749.35 | 3161.00 | Mieten, Benützungskosten Maschinen, Geräte | 700.00 | 977.20 |
| 220.00 | 3161.01 | Mieten, Benützungskosten Fahrzeuge | 100.00 | |
| 2'986.80 | 3169.00 | Übrige Mieten und Benützungskosten | 2'800.00 | 3'704.60 |
| | 3170.00 | Reisekosten und Spesen | | 18.20 |
| 1'080.00 | 3170.02 | Ehrenaussgaben, Repräsentationsspesen | 100.00 | 1'073.20 |
| 35.70 | 3199.00 | Übriger Betriebsaufwand | | 432.30 |
| 16'907.50 | 3636.00 | Beiträge an private Organisationen (ohne Erwerbszweck) | 14'000.00 | 14'863.00 |
| 11'660.40 | 3910.00 | Interne Verrechnungen von Dienstleistungen | 12'000.00 | 11'122.80 |
| 14'000.00 | 3920.00 | Interne Verrechnung von Pacht, Mieten, Benützungskosten | 14'000.00 | 14'000.00 |
| 3'655.80 | 3920.03 | Interne Verrechnung von Fahrzeugen | 2'500.00 | 3'274.20 |
| -45.00 | 4250.00 | Verkäufe | | -40.00 |
| -1'450.00 | 4250.02 | Verkauf Christbäume | -1'000.00 | |
| | 4260.00 | Rückerstattungen und Kostenbeteiligungen Dritter | | -5'000.00 |
| -781.85 | 4260.10 | Rückerstattungen Versicherungen | | |
| -2'472.15 | 33 | Medien | -1'800.00 | -2'478.55 |
| 2'472.15 | | Nettoergebnis | 1'800.00 | 2'478.55 |
| -2'472.15 | 331 | Film und Kino | -1'800.00 | -2'478.55 |
| 2'472.15 | | Nettoergebnis | 1'800.00 | 2'478.55 |
| -2'472.15 | 3310 | Film und Kino | -1'800.00 | -2'478.55 |

| Rechnung 2024 | Nummer | Erfolgsrechnung | Budget 2025 | Rechnung 2025 |
|------------------|-------------|---|------------------|------------------|
| 34.30 | 3120.00 | Ver- und Entsorgung Liegenschaften Verwaltungsvermögen | | 34.30 |
| 60.20 | 3134.00 | Sachversicherungsprämien | 100.00 | 61.30 |
| 100.00 | 3636.00 | Beiträge an private Organisationen (ohne Erwerbszweck) | 600.00 | 100.00 |
| -2'666.65 | 4472.02 | Vergütung für Benützungen Liegenschaften VV | -2'500.00 | -2'674.15 |
| 40'232.85 | 34 | Sport und Freizeit | 74'000.00 | 56'972.80 |
| | | Nettoergebnis | | |
| 19'350.00 | 341 | Sport | 30'000.00 | 34'399.65 |
| | | Nettoergebnis | | |
| 19'350.00 | 3410 | Sport | 30'000.00 | 34'399.65 |
| 535.10 | 3130.00 | Dienstleistungen Dritter | 2'000.00 | 7'776.15 |
| 898.10 | 3140.01 | Unterhalt Sportanlagen | 1'000.00 | 170.80 |
| 6'987.55 | 3636.00 | Beiträge an private Organisationen (ohne Erwerbszweck) | 15'000.00 | 12'487.60 |
| 703.40 | 3910.00 | Interne Verrechnungen von Dienstleistungen | 2'000.00 | 3'002.60 |
| 10'000.00 | 3920.00 | Interne Verrechnung von Pacht, Mieten, Benützungskosten | 10'000.00 | 10'000.00 |
| 225.85 | 3920.03 | Interne Verrechnung von Fahrzeugen | | 962.50 |
| 20'882.85 | 342 | Freizeit | 44'000.00 | 22'573.15 |
| | | Nettoergebnis | | |
| 925.00 | 3420 | Freizeit | 1'000.00 | 902.50 |
| 925.00 | 3636.00 | Beiträge an private Organisationen (ohne Erwerbszweck) | 1'000.00 | 902.50 |
| 19'957.85 | 3421 | Jugendarbeit | 43'000.00 | 21'670.65 |
| 11'458.65 | 3010.00 | Löhne des Verwaltungs- und Betriebspersonals | 25'000.00 | 10'626.20 |
| 721.70 | 3050.00 | AG-Beiträge AHV, IV, EO, ALV, Verwaltungskosten | 1'700.00 | 406.95 |
| 15.80 | 3053.00 | AG-Beiträge an Unfallversicherungen | 100.00 | 18.30 |
| 178.50 | 3054.00 | AG-Beiträge an Familienausgleichskasse | 500.00 | 100.65 |
| 37.30 | 3055.00 | AG-Beiträge an Krankentaggeldversicherungen | 100.00 | 35.35 |
| | 3090.00 | Aus- und Weiterbildung des Personals | 500.00 | |
| 646.70 | 3091.00 | Personalwerbung | | 674.50 |
| 36.80 | 3099.00 | Übriger Personalaufwand | 100.00 | 300.00 |
| 126.80 | 3101.00 | Betriebs- und Verbrauchsmaterial | 1'500.00 | 1'627.15 |
| | 3111.00 | Maschinen, Geräte und Fahrzeuge | 500.00 | 138.10 |
| | 3119.00 | Übrige nicht aktivierbare Anlagen | 1'500.00 | 725.00 |
| | 3120.00 | Ver- und Entsorgung Liegenschaften Verwaltungsvermögen | 100.00 | |
| | 3130.00 | Dienstleistungen Dritter | 3'000.00 | 269.85 |
| | 3130.02 | Telefon und Kommunikation | 300.00 | |
| 100.00 | 3130.22 | Mitglieder- und Verbandsbeiträge | 100.00 | 100.00 |
| 234.00 | 3133.02 | Website | 300.00 | 274.50 |
| 1.60 | 3134.00 | Sachversicherungsprämien | | 1.50 |
| 200.00 | 3170.00 | Reisekosten und Spesen | 300.00 | 120.00 |
| | 3199.00 | Übriger Betriebsaufwand | 200.00 | 52.60 |
| 7'200.00 | 3920.00 | Interne Verrechnung von Pacht, Mieten, Benützungskosten | 7'200.00 | 7'200.00 |
| -1'000.00 | 4631.00 | Beiträge vom Kanton | | -1'000.00 |

| Rechnung 2024 | Nummer | Erfolgsrechnung | Budget 2025 | Rechnung 2025 |
|---------------|---------|--|-------------|---------------|
| 7'431.90 | 35 | Kirchen und religiöse Angelegenheiten Nettoergebnis | 26'000.00 | 21'150.40 |
| 7'431.90 | 350 | Kirchen und religiöse Angelegenheiten Nettoergebnis | 26'000.00 | 21'150.40 |
| 7'431.90 | 3500 | Kirchen und religiöse Angelegenheiten | 26'000.00 | 21'150.40 |
| 222.55 | 3120.00 | Ver- und Entsorgung Liegenschaften Verwaltungsvermögen | 300.00 | 216.00 |
| 168.70 | 3130.00 | Dienstleistungen Dritter | | 113.50 |
| 708.85 | 3134.00 | Sachversicherungsprämien | 700.00 | 723.90 |
| | 3144.00 | Unterhalt Hochbauten, Gebäude | 23'000.00 | 17'387.15 |
| 6'331.80 | 3151.01 | Unterhalt Turmuhren | 2'000.00 | 1'109.85 |
| | 3910.00 | Interne Verrechnungen von Dienstleistungen | | 1'600.00 |
| 724'506.35 | 4 | GESUNDHEIT Nettoergebnis | 770'600.00 | 868'997.35 |
| 626'031.10 | 41 | Spitäler, Kranken- und Pflegeheime Nettoergebnis | 682'000.00 | 742'366.00 |
| 259'415.75 | 411 | Spitäler Nettoergebnis | 270'000.00 | 230'980.40 |
| 259'415.75 | 4110 | Spitäler | 270'000.00 | 230'980.40 |
| 259'415.75 | 3612.07 | Spitalregion Churer Rheintal | 270'000.00 | 230'980.40 |
| 366'615.35 | 412 | Kranken-, Alters- und Pflegeheime Nettoergebnis | 412'000.00 | 511'385.60 |
| 366'615.35 | 4120 | Kranken-, Alters- und Pflegeheime | 412'000.00 | 511'385.60 |
| 110.00 | 3132.00 | Honorare externe Berater, Gutachter, Fachexperten etc. | | |
| 440'347.10 | 3612.19 | Anteil KVG-Pflegekosten | 444'000.00 | 570'861.65 |
| -73'841.75 | 4632.00 | Beiträge von Gemeinden und Gemeindezweckverbänden | -32'000.00 | -59'476.05 |
| 91'079.05 | 42 | Ambulante Krankenpflege Nettoergebnis | 80'000.00 | 118'143.20 |
| 90'779.00 | 421 | Ambulante Krankenpflege Nettoergebnis | 80'000.00 | 117'710.85 |
| 90'779.00 | 4210 | Ambulante Krankenpflege | 80'000.00 | 117'710.85 |
| 60.00 | 3000.00 | Löhne, Tag- und Sitzungsgelder an Behörden und Kommissionen | | 80.00 |
| 0.05 | 3053.00 | AG-Beiträge an Unfallversicherungen | | 0.05 |
| 33.60 | 3170.00 | Reisekosten und Spesen | | 32.20 |
| 90'685.35 | 3612.04 | Spitex | 80'000.00 | 117'598.60 |
| 300.05 | 422 | Rettungsdienste Nettoergebnis | | 432.35 |

| Rechnung 2024 | Nummer | Erfolgsrechnung | Budget 2025 | Rechnung 2025 |
|-------------------|-------------|--|-------------------|-------------------|
| 300.05 | 4220 | Rettungsdienste | | 432.35 |
| 72.70 | 3099.00 | Übriger Personalaufwand | | |
| | 3151.00 | Unterhalt Apparate, Maschinen, Geräte, Werkzeuge | | 361.05 |
| 180.30 | 3910.00 | Interne Verrechnungen von Dienstleistungen | | 53.70 |
| 47.05 | 3920.03 | Interne Verrechnung von Fahrzeugen | | 17.60 |
| 7'396.20 | 43 | Gesundheitsprävention | 8'600.00 | 8'488.15 |
| | | Nettoergebnis | | |
| | 432 | Krankheitsbekämpfung, übrige | | |
| | | Nettoergebnis | | |
| | 4320 | Krankheitsbekämpfung, übrige | | |
| 7'396.20 | 433 | Schulgesundheitsdienst | 8'600.00 | 8'488.15 |
| | | Nettoergebnis | | |
| 7'396.20 | 4330 | Schulgesundheitsdienst | 8'600.00 | 8'488.15 |
| 3'099.40 | 3010.02 | Löhne Schulzahnarzt | 3'000.00 | 3'530.10 |
| 200.55 | 3050.00 | AG-Beiträge AHV, IV, EO, ALV, Verwaltungskosten | 200.00 | 228.40 |
| 4.25 | 3053.00 | AG-Beiträge an Unfallversicherungen | 100.00 | 4.85 |
| 49.60 | 3054.00 | AG-Beiträge an Familienausgleichskasse | 100.00 | 56.50 |
| 10.10 | 3055.00 | AG-Beiträge an Krankentaggeldversicherungen | 100.00 | 11.50 |
| 111.10 | 3101.00 | Betriebs- und Verbrauchsmaterial | 200.00 | 94.00 |
| 3'378.00 | 3136.00 | Schularzt | 4'000.00 | 4'376.00 |
| 292.80 | 3136.01 | Schulzahnarzt | 600.00 | |
| 168.00 | 3170.00 | Reisekosten und Spesen | 200.00 | 168.00 |
| 82.40 | 3170.12 | Schülertransportkosten | 100.00 | 18.80 |
| 704'474.74 | 5 | SOZIALE SICHERHEIT | 924'600.00 | 859'407.48 |
| | | Nettoergebnis | | |
| 83'473.10 | 54 | Familie und Jugend | 91'700.00 | 117'498.85 |
| | | Nettoergebnis | | |
| 13'928.40 | 543 | Alimentenbevorschussung und -inkasso | 16'000.00 | 3'728.25 |
| | | Nettoergebnis | | |
| 13'928.40 | 5430 | Alimentenbevorschussung und -inkasso | 16'000.00 | 3'728.25 |
| 13'928.40 | 3637.05 | Alimentenbevorschussung | 16'000.00 | 14'050.80 |
| | 4260.09 | Rückerstattungen Alimente | | -10'322.55 |
| | 544 | Kinder- und Jugendschutz | | |
| | | Nettoergebnis | | |
| | 5440 | Kinder- und Jugendschutz (allgemein) | | |

| Rechnung 2024 | Nummer | Erfolgsrechnung | Budget 2025 | Rechnung 2025 |
|-------------------|-------------|--|-------------------|-------------------|
| 69'544.70 | 545 | Leistungen an Familien | 75'700.00 | 113'770.60 |
| | | Nettoergebnis | | |
| 51'544.70 | 5450 | Leistungen an Familien (allgemein) | 50'700.00 | 63'770.60 |
| 200.00 | 3130.22 | Mitglieder- und Verbandsbeiträge | 200.00 | 200.00 |
| 53'408.70 | 3611.13 | Familienergänzende Kinderbetreuung | 53'000.00 | 65'431.60 |
| -2'064.00 | 4631.00 | Beiträge vom Kanton | -2'500.00 | -1'861.00 |
| 18'000.00 | 5451 | Kinderkrippen und Kinderhorte | 25'000.00 | 50'000.00 |
| 18'000.00 | 3636.00 | Beiträge an private Organisationen (ohne Erwerbszweck) | 25'000.00 | 50'000.00 |
| 620'301.64 | 57 | Sozialhilfe und Asylwesen | 832'200.00 | 741'208.63 |
| | | Nettoergebnis | | |
| 383'103.04 | 572 | Wirtschaftliche Hilfe | 571'000.00 | 478'404.53 |
| | | Nettoergebnis | | |
| 383'103.04 | 5720 | Gesetzliche wirtschaftliche Hilfe | 571'000.00 | 478'404.53 |
| 5'702.05 | 3132.00 | Honorare externe Berater, Gutachter, Fachexperten etc. | | |
| 3'156.90 | 3611.05 | Entschädigung an Kanton f. Betr./Unterbr. UMF | 3'000.00 | 3'203.60 |
| 52'435.10 | 3631.06 | Beitrag stationäre Kinderschutzmassnahmen Kt. GR | 53'000.00 | 50'281.80 |
| 1'087'926.43 | 3637.01 | Materielle Hilfe | 1'000'000.00 | 929'109.60 |
| 25'513.35 | 3910.00 | Interne Verrechnungen von Dienstleistungen | 20'000.00 | 24'264.85 |
| -405'675.88 | 4260.07 | Rückerstattung Materielle Hilfe | -200'000.00 | -168'060.03 |
| -8'907.00 | 4621.02 | Ressourcenausgleich Soziales (SLA) | -35'000.00 | -41'593.00 |
| -272'759.63 | 4631.00 | Beiträge vom Kanton | -140'000.00 | -181'430.08 |
| -104'288.28 | 4631.06 | Beiträge vom Kanton (Globalpauschalen) | -130'000.00 | -137'372.21 |
| 237'198.60 | 579 | Fürsorge, übriges | 261'200.00 | 262'804.10 |
| | | Nettoergebnis | | |
| 127'842.95 | 5790 | Fürsorge, übriges | 156'200.00 | 150'212.75 |
| 425.00 | 3130.22 | Mitglieder- und Verbandsbeiträge | 400.00 | 425.00 |
| 3'353.25 | 3611.02 | Beitrag Integrationsmassnahmen | 3'000.00 | 3'281.70 |
| 128'607.05 | 3612.05 | Kostenanteil Berufsbeistandschaft Plessur | 153'800.00 | 153'800.00 |
| 137'659.45 | 3637.06 | Uneinbringliche Krankenkassenprämien | 180'000.00 | 132'161.15 |
| -142'201.80 | 4260.02 | Rückerstattung Krankenkassenprämien | -181'000.00 | -139'455.10 |
| 109'355.65 | 5796 | Regionaler Sozialdienst | 105'000.00 | 112'591.35 |
| 109'355.65 | 3612.09 | Beitrag Regionaler Sozialdienst | 105'000.00 | 112'591.35 |
| 700.00 | 59 | Soziale Wohlfart, übriges | 700.00 | 700.00 |
| | | Nettoergebnis | | |
| 700.00 | 592 | Hilfsaktionen | 700.00 | 700.00 |
| | | Nettoergebnis | | |
| 700.00 | 5920 | Hilfsaktionen | 700.00 | 700.00 |

| Rechnung 2024 | Nummer | Erfolgsrechnung | Budget 2025 | Rechnung 2025 |
|---------------------|-------------|--|---------------------|---------------------|
| 200.00 | 3130.22 | Mitglieder- und Verbandsbeiträge | 200.00 | 200.00 |
| 500.00 | 3636.00 | Beiträge an private Organisationen (ohne Erwerbszweck) | 500.00 | 500.00 |
| 1'556'356.84 | 6 | VERKEHR UND NACHRICHTENÜBERMITTLUNG | 1'556'700.00 | 1'755'112.41 |
| | | Nettoergebnis | | |
| 1'445'903.59 | 61 | Strassenverkehr | 1'440'900.00 | 1'619'806.86 |
| | | Nettoergebnis | | |
| 50'954.70 | 613 | Kantonsstrassen | 45'000.00 | 34'011.40 |
| | | Nettoergebnis | | |
| 50'954.70 | 6130 | Kantonsstrassen | 45'000.00 | 34'011.40 |
| 50'954.70 | 3611.00 | Entschädigungen an Kanton | 45'000.00 | 34'011.40 |
| 1'055'745.09 | 615 | Gemeindestrassen | 1'132'600.00 | 1'222'875.96 |
| | | Nettoergebnis | | |
| 1'054'987.10 | 6150 | Gemeindestrassen | 1'078'600.00 | 1'217'704.85 |
| | 3010.00 | Löhne des Verwaltungs- und Betriebspersonals | 900.00 | 21'269.00 |
| | 3050.00 | AG-Beiträge AHV, IV, EO, ALV, Verwaltungskosten | | 708.50 |
| | 3053.00 | AG-Beiträge an Unfallversicherungen | | 270.50 |
| | 3054.00 | AG-Beiträge an Familienausgleichskasse | | 202.75 |
| | 3055.00 | AG-Beiträge an Krankentaggeldversicherungen | | 69.20 |
| | 3090.00 | Aus- und Weiterbildung des Personals | | 1'020.00 |
| | 3099.00 | Übriger Personalaufwand | 200.00 | |
| 63'640.65 | 3101.00 | Betriebs- und Verbrauchsmaterial | 140'000.00 | 124'703.40 |
| 608.45 | 3101.02 | Betriebsmaterial Fahrzeuge | 700.00 | 499.35 |
| | 3111.00 | Maschinen, Geräte und Fahrzeuge | 2'000.00 | |
| 6'672.50 | 3119.00 | Übrige nicht aktivierbare Anlagen | 4'400.00 | 963.70 |
| 16.55 | 3120.00 | Ver- und Entsorgung Liegenschaften Verwaltungsvermögen | | 16.55 |
| 89'169.55 | 3130.00 | Dienstleistungen Dritter | 110'000.00 | 65'862.30 |
| 16'485.60 | 3131.00 | Planungen und Projektierungen Dritter | | |
| 15'027.35 | 3132.00 | Honorare externe Berater, Gutachter, Fachexperten etc. | 42'000.00 | 28'876.90 |
| 481.40 | 3134.00 | Sachversicherungsprämien | 600.00 | 504.55 |
| 271'532.30 | 3141.00 | Unterhalt Strassen, Verkehrswege | 200'000.00 | 365'272.70 |
| 272'520.15 | 3141.01 | Winterdienst | 250'000.00 | 208'844.20 |
| 594.55 | 3161.00 | Mieten, Benützungskosten Maschinen, Geräte | | 556.70 |
| 22'199.00 | 3161.01 | Mieten, Benützungskosten Fahrzeuge | 35'000.00 | 42'562.15 |
| | 3170.00 | Reisekosten und Spesen | | 541.80 |
| 4'494.75 | 3199.00 | Übriger Betriebsaufwand | 10'000.00 | 400.00 |
| 24'311.00 | 3300.00 | Ordentliche Abschreibungen Sachanlagen VV | 37'000.00 | 33'175.00 |
| 243'778.55 | 3910.00 | Interne Verrechnungen von Dienstleistungen | 215'000.00 | 274'373.80 |
| 80'758.90 | 3920.03 | Interne Verrechnung von Fahrzeugen | 85'000.00 | 92'823.85 |
| -1'029.00 | 4240.00 | Benützungsgebühren und Dienstleistungen | -4'000.00 | -1'290.00 |
| -23'817.80 | 4240.10 | Benützungsgebühren Gemeindestrassen | -30'000.00 | -54'317.50 |
| -27'205.65 | 4260.00 | Rückerstattungen und Kostenbeteiligungen Dritter | -15'000.00 | 16'247.15 |
| -5'251.70 | 4470.00 | Pacht- und Mietzinse Liegenschaften VV | -5'200.00 | -5'251.70 |

| Rechnung 2024 | Nummer | Erfolgsrechnung | Budget 2025 | Rechnung 2025 |
|-------------------|-------------|--|-------------------|-------------------|
| | 4472.02 | Vergütung für Benützungen Liegenschaften VV | | -200.00 |
| | 4479.00 | Übrige Erträge Liegenschaften VV | | -1'000.00 |
| -41'862.36 | 6151 | Parkplätze | -11'000.00 | -26'985.69 |
| | 3010.00 | Löhne des Verwaltungs- und Betriebspersonals | | 1'239.15 |
| | 3050.00 | AG-Beiträge AHV, IV, EO, ALV, Verwaltungskosten | | 66.55 |
| | 3053.00 | AG-Beiträge an Unfallversicherungen | | 16.85 |
| | 3054.00 | AG-Beiträge an Familienausgleichskasse | | 19.85 |
| | 3055.00 | AG-Beiträge an Krankentaggeldversicherungen | | 4.00 |
| 49.35 | 3101.00 | Betriebs- und Verbrauchsmaterial | 1'000.00 | 4'165.95 |
| | 3119.00 | Übrige nicht aktivierbare Anlagen | 1'000.00 | |
| 2'167.19 | 3130.00 | Dienstleistungen Dritter | 3'000.00 | 2'192.81 |
| 63.40 | 3130.01 | Portokosten | | 39.00 |
| 32'593.75 | 3141.01 | Winterdienst | 32'000.00 | 24'410.35 |
| 528.95 | 3141.04 | Unterhalt Parkplätze | 7'000.00 | 18'685.70 |
| | 3170.00 | Reisekosten und Spesen | | 3.50 |
| | 3199.00 | Übriger Betriebsaufwand | 500.00 | |
| 3'786.10 | 3910.00 | Interne Verrechnungen von Dienstleistungen | 8'000.00 | 4'978.20 |
| 1'126.40 | 3920.03 | Interne Verrechnung von Fahrzeugen | 1'500.00 | 1'164.65 |
| | 4200.00 | Ersatzabgaben Abstellplätze | | -5'000.00 |
| | 4240.00 | Benützungsgebühren und Dienstleistungen | -4'000.00 | -233.80 |
| -77'964.20 | 4240.03 | Parkgebühren Parkplätze | -58'000.00 | -76'054.10 |
| -4'213.30 | 4260.00 | Rückerstattungen und Kostenbeteiligungen Dritter | -3'000.00 | -2'684.35 |
| 42'620.35 | 6154 | Strassenbeleuchtung | 65'000.00 | 32'156.80 |
| 20'816.75 | 3120.00 | Ver- und Entsorgung Liegenschaften Verwaltungsvermögen | 30'000.00 | 15'309.30 |
| | 3130.00 | Dienstleistungen Dritter | | 6'423.50 |
| 21'803.60 | 3141.02 | Unterhalt Strassenbeleuchtung | 35'000.00 | 8'784.00 |
| | 3300.00 | Ordentliche Abschreibungen Sachanlagen VV | | 1'640.00 |
| 339'203.80 | 619 | Strassen, übriges | 263'300.00 | 362'919.50 |
| | | Nettoergebnis | | |
| 339'203.80 | 6190 | Gemeindebetriebe | 263'300.00 | 362'919.50 |
| 540'391.15 | 3010.00 | Löhne des Verwaltungs- und Betriebspersonals | 554'000.00 | 616'651.00 |
| -21'898.55 | 3010.09 | Erstattung Lohn Verwaltungs- und Betriebspersonals | | |
| 18'999.75 | 3049.00 | Übrige Zulagen | 18'000.00 | 15'806.25 |
| 34'299.85 | 3050.00 | AG-Beiträge AHV, IV, EO, ALV, Verwaltungskosten | 37'000.00 | 39'239.25 |
| 40'254.25 | 3052.00 | AG-Beiträge an Pensionskassen | 41'000.00 | 42'823.20 |
| 7'730.20 | 3053.00 | AG-Beiträge an Unfallversicherungen | 13'000.00 | 8'461.20 |
| 8'483.65 | 3054.00 | AG-Beiträge an Familienausgleichskasse | 10'000.00 | 9'730.40 |
| 1'723.15 | 3055.00 | AG-Beiträge an Krankentaggeldversicherungen | 3'000.00 | 2'030.45 |
| 3'323.75 | 3090.00 | Aus- und Weiterbildung des Personals | 3'000.00 | 611.30 |
| 2'355.75 | 3091.00 | Personalwerbung | | 1'808.70 |
| 1'869.00 | 3099.00 | Übriger Personalaufwand | 1'200.00 | 2'838.10 |
| 81.85 | 3100.00 | Büromaterial | 300.00 | 162.10 |
| 8'721.95 | 3101.00 | Betriebs- und Verbrauchsmaterial | 8'000.00 | 8'339.45 |
| 28'898.15 | 3101.02 | Betriebsmaterial Fahrzeuge | 24'000.00 | 34'563.60 |

| Rechnung 2024 | Nummer | Erfolgsrechnung | Budget 2025 | Rechnung 2025 |
|-------------------|-------------|---|------------------|-------------------|
| 65.80 | 3102.00 | Drucksachen, Publikationen | 200.00 | 73.95 |
| 48'533.00 | 3111.00 | Maschinen, Geräte und Fahrzeuge | 56'000.00 | 42'076.85 |
| 12'478.15 | 3112.00 | Schutz- und Arbeitskleider | 16'500.00 | 16'940.35 |
| 787.40 | 3113.00 | Hardware | 10'000.00 | 11'185.75 |
| 24'554.35 | 3120.00 | Ver- und Entsorgung Liegenschaften Verwaltungsvermögen | 26'000.00 | 23'203.50 |
| 45'052.20 | 3130.00 | Dienstleistungen Dritter | 1'000.00 | 704.30 |
| 1'472.60 | 3130.02 | Telefon und Kommunikation | 1'400.00 | 1'723.80 |
| 75.00 | 3130.22 | Mitglieder- und Verbandsbeiträge | 100.00 | 75.00 |
| 3'340.35 | 3132.00 | Honorare externe Berater, Gutachter, Fachexperten etc. | | 1'140.15 |
| 10'079.60 | 3134.00 | Sachversicherungsprämien | 11'000.00 | 9'959.75 |
| 6'129.65 | 3137.03 | Verkehrssteuern Fahrzeuge | 6'300.00 | 6'434.85 |
| 3'769.30 | 3144.00 | Unterhalt Hochbauten, Gebäude | 1'500.00 | 7'580.95 |
| 18'948.50 | 3151.00 | Unterhalt Apparate, Maschinen, Geräte, Werkzeuge | 16'000.00 | 14'541.15 |
| 51'340.85 | 3151.02 | Unterhalt Fahrzeuge | 32'000.00 | 63'854.95 |
| 352.15 | 3153.00 | Informatik-Unterhalt (Hardware) | | 1'113.50 |
| | 3158.00 | Unterhalt immaterielle Anlagen | 1'300.00 | |
| 1'849.65 | 3161.00 | Mieten, Benützungskosten Maschinen, Geräte | 3'400.00 | 965.40 |
| 78'205.00 | 3161.01 | Mieten, Benützungskosten Fahrzeuge | 72'000.00 | 76'000.00 |
| 1'621.60 | 3170.00 | Reisekosten und Spesen | 1'600.00 | 2'424.80 |
| 13'614.60 | 3199.00 | Übriger Betriebsaufwand | 4'000.00 | 10'078.95 |
| 13'318.00 | 3300.00 | Ordentliche Abschreibungen Sachanlagen VV | 13'300.00 | 22'807.00 |
| 52'912.90 | 3910.00 | Interne Verrechnungen von Dienstleistungen | | 37'723.85 |
| 23'614.00 | 3920.00 | Interne Verrechnung von Pacht, Mieten, Benützungskosten | 23'700.00 | 23'614.00 |
| 3'081.35 | 3920.03 | Interne Verrechnung von Fahrzeugen | 1'500.00 | 2'325.90 |
| | 4240.00 | Benützungsgebühren und Dienstleistungen | -1'000.00 | |
| -1'101.80 | 4260.00 | Rückerstattungen und Kostenbeteiligungen Dritter | -1'000.00 | |
| -2'642.85 | 4260.10 | Rückerstattungen Versicherungen | | -820.60 |
| -367.50 | 4470.00 | Pacht- und Mietzinse Liegenschaften VV | -300.00 | -367.50 |
| | 4472.02 | Vergütung für Benützungen Liegenschaften VV | | -650.00 |
| -553'822.55 | 4910.00 | Interne Verrechnung von Dienstleistungen | -546'300.00 | -592'422.00 |
| -11'250.00 | 4920.00 | Interne Verrechnung von Pacht, Mieten, Benützungskosten | -11'300.00 | -11'250.00 |
| -182'041.40 | 4920.03 | Interne Verrechnung von Fahrzeugen | -188'100.00 | -191'184.10 |
| 102'927.65 | 62 | Öffentlicher Verkehr | 89'500.00 | 127'202.90 |
| | | Nettoergebnis | | |
| 103'975.60 | 622 | Regional- und Agglomerationsverkehr | 89'900.00 | 127'539.65 |
| | | Nettoergebnis | | |
| 103'975.60 | 6220 | Regional- und Agglomerationsverkehr | 89'900.00 | 127'539.65 |
| 32.05 | 3010.00 | Löhne des Verwaltungs- und Betriebspersonals | | 295.50 |
| 2.05 | 3050.00 | AG-Beiträge AHV, IV, EO, ALV, Verwaltungskosten | | 17.25 |
| 0.40 | 3053.00 | AG-Beiträge an Unfallversicherungen | | 3.95 |
| 0.50 | 3054.00 | AG-Beiträge an Familienausgleichskasse | | 4.70 |
| 0.10 | 3055.00 | AG-Beiträge an Krankentaggeldversicherungen | | 0.95 |
| 99.90 | 3101.00 | Betriebs- und Verbrauchsmaterial | | 45.65 |
| 100.00 | 3120.00 | Ver- und Entsorgung Liegenschaften Verwaltungsvermögen | 100.00 | 100.00 |
| | 3130.00 | Dienstleistungen Dritter | | 1'991.75 |

| Rechnung 2024 | Nummer | Erfolgsrechnung | Budget 2025 | Rechnung 2025 |
|-------------------|-------------|--|-------------------|-------------------|
| 29'727.50 | 3131.00 | Planungen und Projektierungen Dritter | 20'000.00 | 32'200.85 |
| 13'316.05 | 3132.00 | Honorare externe Berater, Gutachter, Fachexperten etc. | | 25'425.40 |
| 20.90 | 3134.00 | Sachversicherungsprämien | | 21.25 |
| 330.90 | 3141.01 | Winterdienst | | 2'559.45 |
| 1'048.80 | 3144.16 | Unterhalt Bushaltestellen | 1'000.00 | 1'997.75 |
| 1'320.00 | 3161.00 | Mieten, Benützungskosten Maschinen, Geräte | 1'300.00 | 1'320.00 |
| 6.30 | 3170.00 | Reisekosten und Spesen | | 28.00 |
| 4'517.00 | 3300.00 | Ordentliche Abschreibungen Sachanlagen VV | 4'500.00 | 4'517.00 |
| 15'424.80 | 3632.11 | Bustaxi Chur-Tschiertschen | 16'000.00 | 17'165.60 |
| 28'500.00 | 3632.12 | Bustaxi Chur-Lenzerheide | 30'000.00 | 28'500.00 |
| | 3632.13 | TAX10-Shuttle | 11'000.00 | |
| 9'128.45 | 3910.00 | Interne Verrechnungen von Dienstleistungen | 6'000.00 | 10'755.70 |
| 399.90 | 3920.03 | Interne Verrechnung von Fahrzeugen | | 588.90 |
| -1'047.95 | 629 | Öffentlicher Verkehr, übriges | -400.00 | -336.75 |
| 1'047.95 | | Nettoergebnis | 400.00 | 336.75 |
| -1'047.95 | 6290 | Öffentlicher Verkehr, übriges | -400.00 | -336.75 |
| 6'153.00 | 3614.01 | Ankauf Tageskarten SBB | 8'000.00 | 6'745.00 |
| -6'909.00 | 4240.05 | Verkauf Tageskarten SBB | -8'000.00 | -6'745.00 |
| -291.95 | 4614.00 | Entschädigungen von öffentlichen Unternehmungen | -400.00 | -336.75 |
| 7'525.60 | 64 | Nachrichtenübermittlung | 26'300.00 | 8'102.65 |
| | | Nettoergebnis | | |
| 7'525.60 | 640 | Nachrichtenübermittlung | 26'300.00 | 8'102.65 |
| | | Nettoergebnis | | |
| 7'525.60 | 6400 | Nachrichtenübermittlung | 26'300.00 | 8'102.65 |
| 5'263.60 | 3143.00 | Unterhalt übrige Tiefbauten | 24'000.00 | 5'840.65 |
| 2'262.00 | 3660.10 | Ordentliche Abschreibungen Investitionsbeiträge | 2'300.00 | 2'262.00 |
| 185'968.55 | 7 | UMWELTSCHUTZ UND RAUMORDNUNG | 193'900.00 | 101'025.35 |
| | | Nettoergebnis | | |
| | 71 | Wasserversorgung | | |
| | | Nettoergebnis | | |
| | 710 | Wasserversorgung | | |
| | | Nettoergebnis | | |
| | 7101 | Wasserversorgung [Gemeindebetrieb] | | |
| | 3010.00 | Löhne des Verwaltungs- und Betriebspersonals | | 11'285.65 |
| | 3050.00 | AG-Beiträge AHV, IV, EO, ALV, Verwaltungskosten | | 606.00 |
| | 3053.00 | AG-Beiträge an Unfallversicherungen | | 152.90 |
| | 3054.00 | AG-Beiträge an Familienausgleichskasse | | 180.60 |
| | 3055.00 | AG-Beiträge an Krankentaggeldversicherungen | | 36.65 |
| | 3090.00 | Aus- und Weiterbildung des Personals | 500.00 | |

| Rechnung 2024 | Nummer | Erfolgsrechnung | Budget 2025 | Rechnung 2025 |
|---------------|-------------|---|-------------|---------------|
| 30'631.55 | 3101.00 | Betriebs- und Verbrauchsmaterial | 33'000.00 | 56'828.50 |
| 200.00 | 3103.00 | Fachliteratur, Zeitschriften | 200.00 | 200.00 |
| | 3111.00 | Maschinen, Geräte und Fahrzeuge | 1'000.00 | |
| 76'756.80 | 3120.00 | Ver- und Entsorgung Liegenschaften Verwaltungsvermögen | 78'000.00 | 76'828.90 |
| 11'118.00 | 3130.00 | Dienstleistungen Dritter | 25'000.00 | 9'000.70 |
| 522.05 | 3130.01 | Portokosten | 500.00 | 665.15 |
| 900.35 | 3130.02 | Telefon und Kommunikation | 900.00 | 956.55 |
| | 3130.22 | Mitglieder- und Verbandsbeiträge | 100.00 | |
| | 3131.00 | Planungen und Projektierungen Dritter | 65'000.00 | |
| 3'471.35 | 3132.00 | Honorare externe Berater, Gutachter, Fachexperten etc. | 15'000.00 | 7'705.30 |
| 2'300.10 | 3134.00 | Sachversicherungsprämien | 2'200.00 | 2'403.05 |
| 3'735.55 | 3137.01 | MWST Vorsteuerkürzungen | 5'000.00 | 6'204.80 |
| 92'916.20 | 3142.00 | Unterhalt Wasserversorgung | 125'000.00 | 160'639.25 |
| 1'050.00 | 3151.00 | Unterhalt Apparate, Maschinen, Geräte, Werkzeuge | 1'300.00 | 1'050.00 |
| 5'133.00 | 3158.00 | Unterhalt immaterielle Anlagen | 6'400.00 | 5'833.00 |
| 420.00 | 3161.00 | Mieten, Benützungskosten Maschinen, Geräte | | 420.00 |
| | 3161.01 | Mieten, Benützungskosten Fahrzeuge | 200.00 | |
| | 3192.00 | Abgeltung von Rechten | | 3'550.70 |
| | 3199.00 | Übriger Betriebsaufwand | 1'500.00 | 160.00 |
| 144'820.00 | 3300.00 | Ordentliche Abschreibungen Sachanlagen VV | 145'000.00 | 159'395.00 |
| 124'595.95 | 3910.00 | Interne Verrechnungen von Dienstleistungen | 129'000.00 | 114'799.25 |
| 1'781.00 | 3920.00 | Interne Verrechnung von Pacht, Mieten, Benützungskosten | 1'800.00 | 1'781.00 |
| 27'809.35 | 3920.03 | Interne Verrechnung von Fahrzeugen | 26'000.00 | 21'720.60 |
| 3'000.00 | 3930.00 | Interne Verrechnung von Betriebs- und Verwaltungskosten | 3'000.00 | 3'000.00 |
| 320.00 | 3940.00 | IV von kalkulatorischen Zinsen und Finanzaufwand | | |
| -288'562.15 | 4240.06 | Grundgebühren Wasser | -275'000.00 | -287'718.65 |
| -96'023.20 | 4240.07 | Mengengebühren Wasser | -105'000.00 | -104'486.95 |
| -23'909.30 | 4240.13 | Zählermieten | -23'000.00 | -23'699.45 |
| -493.20 | 4260.00 | Rückerstattungen und Kostenbeteiligungen Dritter | | -1'850.15 |
| | 4260.10 | Rückerstattungen Versicherungen | | -6'157.70 |
| -560.80 | 4312.00 | Aktivierbare Projektierungskosten | | |
| -112'898.60 | 4510.00 | Entnahmen aus Spezialfinanzierungen des EK | -254'600.00 | -202'815.65 |
| -9'034.00 | 4631.00 | Beiträge vom Kanton | -8'000.00 | -18'672.00 |
| | 4940.00 | IV von kalkulatorischen Zinsen und Finanzaufwand | | -3.00 |
| | 72 | Abwasserbeseitigung | | |
| | | Nettoergebnis | | |
| | 720 | Abwasserbeseitigung | | |
| | | Nettoergebnis | | |
| | 7201 | Abwasserbeseitigung [Gemeindebetrieb] | | |
| | 3010.00 | Löhne des Verwaltungs- und Betriebspersonals | | 6'186.05 |
| | 3050.00 | AG-Beiträge AHV, IV, EO, ALV, Verwaltungskosten | | 332.15 |
| | 3053.00 | AG-Beiträge an Unfallversicherungen | | 83.85 |
| | 3054.00 | AG-Beiträge an Familienausgleichskasse | | 99.00 |
| | 3055.00 | AG-Beiträge an Krankentaggeldversicherungen | | 20.10 |
| 66'907.90 | 3101.00 | Betriebs- und Verbrauchsmaterial | 70'000.00 | 67'784.40 |

| Rechnung 2024 | Nummer | Erfolgsrechnung | Budget 2025 | Rechnung 2025 |
|-----------------|-------------|---|------------------|-----------------|
| | 3111.00 | Maschinen, Geräte und Fahrzeuge | 1'000.00 | |
| 31'535.15 | 3120.00 | Ver- und Entsorgung Liegenschaften Verwaltungsvermögen | 38'000.00 | 28'243.95 |
| 18'000.65 | 3130.00 | Dienstleistungen Dritter | 25'000.00 | 30'436.90 |
| 522.05 | 3130.01 | Portokosten | 500.00 | 503.05 |
| 1'156.20 | 3130.02 | Telefon und Kommunikation | 1'200.00 | 1'255.45 |
| | 3131.00 | Planungen und Projektierungen Dritter | 40'000.00 | 33'688.50 |
| 149'293.55 | 3132.00 | Honorare externe Berater, Gutachter, Fachexperten etc. | 20'000.00 | 102'000.00 |
| 6'253.80 | 3134.00 | Sachversicherungsprämien | 5'500.00 | 6'530.55 |
| 105'053.80 | 3143.01 | Unterhalt Abwasserbeseitigung | 105'000.00 | 126'046.05 |
| 1'305.65 | 3144.00 | Unterhalt Hochbauten, Gebäude | 1'000.00 | |
| 762.50 | 3151.00 | Unterhalt Apparate, Maschinen, Geräte, Werkzeuge | 500.00 | 646.00 |
| 117.65 | 3153.00 | Informatik-Unterhalt (Hardware) | | 117.65 |
| | 3170.00 | Reisekosten und Spesen | | 3.50 |
| 1'166.70 | 3199.00 | Übriger Betriebsaufwand | 1'000.00 | 235.00 |
| 119'380.00 | 3300.00 | Ordentliche Abschreibungen Sachanlagen VV | 120'000.00 | 120'157.00 |
| 22'354.00 | 3320.00 | Ordentliche Abschreibungen immaterielle Anlagen | 23'000.00 | 22'354.00 |
| 307'548.70 | 3632.05 | Betriebsbeitrag ARA Chur | 213'000.00 | 276'418.00 |
| 28'470.00 | 3910.00 | Interne Verrechnungen von Dienstleistungen | 29'000.00 | 22'451.05 |
| 2'173.70 | 3920.03 | Interne Verrechnung von Fahrzeugen | 4'000.00 | 1'753.60 |
| 3'000.00 | 3930.00 | Interne Verrechnung von Betriebs- und Verwaltungskosten | 3'000.00 | 3'000.00 |
| 1'129.00 | 3940.00 | IV von kalkulatorischen Zinsen und Finanzaufwand | | 2'793.00 |
| -349'356.75 | 4240.08 | Grundgebühren Abwasser | -330'000.00 | -348'994.85 |
| -143'695.50 | 4240.09 | Mengengebühren Abwasser | -148'000.00 | -140'615.95 |
| | 4260.00 | Rückerstattungen und Kostenbeteiligungen Dritter | | -7'110.00 |
| -4'576.74 | 4260.10 | Rückerstattungen Versicherungen | | |
| -355'812.01 | 4510.00 | Entnahmen aus Spezialfinanzierungen des EK | -210'000.00 | -343'728.00 |
| -12'690.00 | 4920.00 | Interne Verrechnung von Pacht, Mieten, Benützungskosten | -12'700.00 | -12'690.00 |
| 9'624.55 | 73 | Abfallwirtschaft | 14'200.00 | 4'019.35 |
| | | Nettoergebnis | | |
| 9'624.55 | 730 | Abfallwirtschaft | 14'200.00 | 4'019.35 |
| | | Nettoergebnis | | |
| 9'624.55 | 7300 | Abfallwirtschaft (allgemein) | 14'200.00 | 4'019.35 |
| 2'941.10 | 3101.00 | Betriebs- und Verbrauchsmaterial | 8'000.00 | 2'724.15 |
| 1'756.65 | 3119.00 | Übrige nicht aktivierbare Anlagen | 1'800.00 | 2'317.65 |
| 270.25 | 3130.00 | Dienstleistungen Dritter | | 1'081.00 |
| 1'514.90 | 3612.11 | Tierkörpersammeldienst | 2'000.00 | 2'100.20 |
| 4'617.50 | 3910.00 | Interne Verrechnungen von Dienstleistungen | 4'000.00 | 5'404.50 |
| 1'353.15 | 3920.03 | Interne Verrechnung von Fahrzeugen | 1'400.00 | 1'707.85 |
| -2'829.00 | 4460.00 | Finanzertrag von öffentlich-rechtlichen Unternehmungen | -3'000.00 | -11'316.00 |
| | 7301 | Abfallwirtschaft [Gemeindebetrieb] | | |
| 1'595.00 | 3010.00 | Löhne des Verwaltungs- und Betriebspersonals | 2'000.00 | 4'441.00 |
| 103.30 | 3050.00 | AG-Beiträge AHV, IV, EO, ALV, Verwaltungskosten | 100.00 | 246.45 |
| 23.30 | 3053.00 | AG-Beiträge an Unfallversicherungen | | 60.20 |
| 25.55 | 3054.00 | AG-Beiträge an Familienausgleichskasse | | 71.10 |

| Rechnung 2024 | Nummer | Erfolgsrechnung | Budget 2025 | Rechnung 2025 |
|------------------|-------------|---|------------------|------------------|
| 5.15 | 3055.00 | AG-Beiträge an Krankentaggeldversicherungen | | 14.35 |
| 8'552.15 | 3101.00 | Betriebs- und Verbrauchsmaterial | 22'000.00 | 13'779.55 |
| 782.75 | 3119.00 | Übrige nicht aktivierbare Anlagen | 10'000.00 | 11'244.45 |
| 41.90 | 3120.00 | Ver- und Entsorgung Liegenschaften Verwaltungsvermögen | | 41.90 |
| 9'987.40 | 3130.00 | Dienstleistungen Dritter | 20'000.00 | 12'665.60 |
| 522.10 | 3130.01 | Portokosten | 800.00 | 503.10 |
| 32'011.35 | 3130.09 | Entsorgung Hauskehricht/Sperrgut | 28'000.00 | 33'649.20 |
| 53'475.40 | 3130.10 | Entsorgung Grüngut | 35'000.00 | 63'342.50 |
| 29'604.75 | 3130.11 | Entsorgung Papier/Karton | 31'000.00 | 32'283.15 |
| 27'738.95 | 3130.12 | Entsorgung Glas Recycling | 30'000.00 | 26'202.55 |
| 1'047.50 | 3130.13 | Entsorgung Metalle | 1'500.00 | 838.00 |
| 14'044.45 | 3130.14 | Entsorgung Übrige Abfallarten | 13'000.00 | 13'395.80 |
| 5'317.20 | 3130.15 | Papiersammlungen Schulen | 6'000.00 | 3'476.60 |
| 249.05 | 3134.00 | Sachversicherungsprämien | 400.00 | 260.05 |
| 1'829.25 | 3143.00 | Unterhalt übrige Tiefbauten | 2'000.00 | |
| 75.20 | 3144.00 | Unterhalt Hochbauten, Gebäude | 3'000.00 | 1'025.40 |
| | 3151.00 | Unterhalt Apparate, Maschinen, Geräte, Werkzeuge | | 219.95 |
| 5'261.20 | 3161.00 | Mieten, Benützungskosten Maschinen, Geräte | 4'300.00 | 4'800.00 |
| 200.00 | 3161.01 | Mieten, Benützungskosten Fahrzeuge | 100.00 | 572.45 |
| | 3170.00 | Reisekosten und Spesen | | 28.00 |
| | 3181.00 | Tatsächliche Forderungsverluste | | 166.75 |
| 697.85 | 3199.00 | Übriger Betriebsaufwand | 500.00 | 3'988.60 |
| 12'002.00 | 3300.00 | Ordentliche Abschreibungen Sachanlagen VV | 12'000.00 | 12'002.00 |
| 45'298.43 | 3510.00 | Einlagen in Spezialfinanzierungen des Eigenkapitals | 15'300.00 | |
| 85'556.95 | 3612.14 | Verbrennungskosten (GEVAG) | 86'000.00 | 86'451.00 |
| 70'605.85 | 3612.15 | Transportkosten (GEVAG) | 70'000.00 | 73'242.15 |
| 3'237.75 | 3632.16 | Beitrag Abfallbeseitigung Meiersboden | 3'300.00 | 3'237.75 |
| 77'123.80 | 3910.00 | Interne Verrechnungen von Dienstleistungen | 79'000.00 | 83'225.50 |
| 20'905.20 | 3920.03 | Interne Verrechnung von Fahrzeugen | 19'000.00 | 21'997.50 |
| 3'000.00 | 3930.00 | Interne Verrechnung von Betriebs- und Verwaltungskosten | 3'000.00 | 3'000.00 |
| 17.00 | 3940.00 | IV von kalkulatorischen Zinsen und Finanzaufwand | 100.00 | |
| | 4240.00 | Benützungsgebühren und Dienstleistungen | -200.00 | -23.15 |
| -283'008.05 | 4240.11 | Grundgebühren Abfallbeseitigung | -280'000.00 | -283'928.85 |
| -195'251.55 | 4240.12 | Mengengebühren Abfallbeseitigung | -185'000.00 | -187'075.85 |
| | 4260.00 | Rückerstattungen und Kostenbeteiligungen Dritter | -200.00 | |
| -10'978.53 | 4260.04 | Erlös Entsorgung Altglas | -10'000.00 | -9'699.29 |
| -15'642.75 | 4260.05 | Erlös Entsorgung Übrige Abfallarten | -20'000.00 | -10'976.70 |
| -6'056.85 | 4260.06 | Erlös Entsorgung Altpapier/Karton | -2'000.00 | -4'442.50 |
| | 4510.00 | Entnahmen aus Spezialfinanzierungen des EK | | -14'240.26 |
| | 4940.00 | IV von kalkulatorischen Zinsen und Finanzaufwand | | -86.00 |
| 48'465.75 | 74 | Verbauungen | 56'000.00 | 52'666.35 |
| | | Nettoergebnis | | |
| 40'512.35 | 741 | Gewässerverbauungen | 40'000.00 | 52'317.10 |
| | | Nettoergebnis | | |
| 40'512.35 | 7410 | Gewässerverbauungen | 40'000.00 | 52'317.10 |

| Rechnung 2024 | Nummer | Erfolgsrechnung | Budget 2025 | Rechnung 2025 |
|------------------|-------------|--|------------------|------------------|
| | 3010.00 | Löhne des Verwaltungs- und Betriebspersonals | | 1'681.45 |
| | 3050.00 | AG-Beiträge AHV, IV, EO, ALV, Verwaltungskosten | | 90.25 |
| | 3053.00 | AG-Beiträge an Unfallversicherungen | | 22.70 |
| | 3054.00 | AG-Beiträge an Familienausgleichskasse | | 26.90 |
| | 3055.00 | AG-Beiträge an Krankentaggeldversicherungen | | 5.50 |
| | 3130.00 | Dienstleistungen Dritter | 2'000.00 | |
| | 3132.00 | Honorare externe Berater, Gutachter, Fachexperten etc. | 15'000.00 | |
| 34'757.95 | 3142.01 | Unterhalt Fluss- und Wildbachverbauung | 15'000.00 | 48'000.45 |
| | 3170.00 | Reisekosten und Spesen | | 21.00 |
| 4'427.60 | 3910.00 | Interne Verrechnungen von Dienstleistungen | 8'000.00 | 1'940.60 |
| 1'326.80 | 3920.03 | Interne Verrechnung von Fahrzeugen | | 528.25 |
| 7'953.40 | 742 | Schutzverbauungen, übrige Nettoergebnis | 16'000.00 | 349.25 |
| 7'953.40 | 7420 | Schutzverbauungen, übrige | 16'000.00 | 349.25 |
| | 3130.00 | Dienstleistungen Dritter | 1'000.00 | 349.25 |
| 7'953.40 | 3143.00 | Unterhalt übrige Tiefbauten | 15'000.00 | |
| 8'140.30 | 75 | Arten- und Landschaftsschutz Nettoergebnis | 11'600.00 | 3'558.15 |
| 8'140.30 | 750 | Arten- und Landschaftsschutz Nettoergebnis | 11'600.00 | 3'558.15 |
| 8'140.30 | 7500 | Arten- und Landschaftsschutz | 11'600.00 | 3'558.15 |
| | 3010.00 | Löhne des Verwaltungs- und Betriebspersonals | | 38.15 |
| | 3050.00 | AG-Beiträge AHV, IV, EO, ALV, Verwaltungskosten | | 2.10 |
| | 3053.00 | AG-Beiträge an Unfallversicherungen | | 0.55 |
| | 3054.00 | AG-Beiträge an Familienausgleichskasse | | 0.60 |
| | 3055.00 | AG-Beiträge an Krankentaggeldversicherungen | | 0.15 |
| 67.00 | 3101.00 | Betriebs- und Verbrauchsmaterial | | |
| 1'656.10 | 3102.00 | Drucksachen, Publikationen | | |
| | 3119.00 | Übrige nicht aktivierbare Anlagen | | 763.80 |
| 3'347.65 | 3130.00 | Dienstleistungen Dritter | 11'000.00 | 1'941.25 |
| 219.50 | 3130.01 | Portokosten | | |
| 1'276.90 | 3132.00 | Honorare externe Berater, Gutachter, Fachexperten etc. | | |
| 604.80 | 3631.04 | Beitrag Tierheim Arche (Findeltiere) | 600.00 | 604.80 |
| 737.80 | 3910.00 | Interne Verrechnungen von Dienstleistungen | | 162.80 |
| 230.55 | 3920.03 | Interne Verrechnung von Fahrzeugen | | 43.95 |
| 20'685.25 | 77 | Übriger Umweltschutz Nettoergebnis | 44'300.00 | 36'894.70 |
| 20'685.25 | 771 | Friedhof und Bestattung Nettoergebnis | 44'300.00 | 36'894.70 |
| 20'685.25 | 7710 | Friedhof und Bestattung | 44'300.00 | 36'894.70 |

| Rechnung 2024 | Nummer | Erfolgsrechnung | Budget 2025 | Rechnung 2025 |
|------------------|-------------|--|-------------------|-------------------------------------|
| 2'323.30 | 3010.00 | Löhne des Verwaltungs- und Betriebspersonals | 3'000.00 | 2'748.35 |
| 150.25 | 3050.00 | AG-Beiträge AHV, IV, EO, ALV, Verwaltungskosten | 200.00 | 170.55 |
| 33.85 | 3053.00 | AG-Beiträge an Unfallversicherungen | | 37.25 |
| 37.15 | 3054.00 | AG-Beiträge an Familienausgleichskasse | | 43.95 |
| 7.55 | 3055.00 | AG-Beiträge an Krankentaggeldversicherungen | | 8.90 |
| 61.00 | 3101.00 | Betriebs- und Verbrauchsmaterial | 500.00 | 364.45 |
| 371.65 | 3130.00 | Dienstleistungen Dritter | 2'000.00 | 1'231.45 |
| 7'490.00 | 3130.16 | Bestattungskosten, Kremation | 10'000.00 | 12'840.00 |
| 0.10 | 3134.00 | Sachversicherungsprämien | | 0.10 |
| 5'445.85 | 3140.03 | Unterhalt Friedhofanlage | 16'500.00 | 8'724.70 |
| | 3161.01 | Mieten, Benützungskosten Fahrzeuge | | 136.00 |
| 88.20 | 3170.00 | Reisekosten und Spesen | 100.00 | 116.90 |
| 3'669.50 | 3910.00 | Interne Verrechnungen von Dienstleistungen | 10'000.00 | 8'212.60 |
| 1'006.85 | 3920.03 | Interne Verrechnung von Fahrzeugen | 2'000.00 | 2'509.50 |
| | 4240.00 | Benützungsgebühren und Dienstleistungen | | -250.00 |
| 99'052.70 | 79 | Raumordnung Nettoergebnis | 67'800.00 | 3'886.80 |
| 99'052.70 | 790 | Raumordnung Nettoergebnis | 67'800.00 | 3'886.80 |
| 99'052.70 | 7900 | Raumordnung (allgemein) | 67'800.00 | 3'886.80 |
| 756.70 | 3102.00 | Drucksachen, Publikationen | 1'500.00 | 929.70 |
| 5'388.80 | 3130.00 | Dienstleistungen Dritter | | 305.35 |
| | 3130.01 | Portokosten | 100.00 | |
| 212.10 | 3130.22 | Mitglieder- und Verbandsbeiträge | 200.00 | 214.70 |
| 81'573.00 | 3132.00 | Honorare externe Berater, Gutachter, Fachexperten etc. | 65'000.00 | 116'262.80 |
| 13.50 | 3199.00 | Übriger Betriebsaufwand | | |
| 11'108.60 | 3910.00 | Interne Verrechnungen von Dienstleistungen | 11'000.00 | 7'823.30 |
| | 4022.10 | Mehrwertabschöpfung | | -76'046.00 |
| | 4260.00 | Rückerstattungen und Kostenbeteiligungen Dritter | -10'000.00 | -45'603.05 |
| 19'955.75 | 8 | VOLKSWIRTSCHAFT Nettoergebnis | 383'100.00 | 130'941.07 |
| -2'589.75 | 81 | Landwirtschaft | -22'200.00 | -39'955.42 |
| 2'589.75 | | Nettoergebnis | 22'200.00 | 39'955.42 |
| 12'468.25 | 811 | Landwirtschaft Nettoergebnis | 10'600.00 | -2'700.70 2'700.70 |
| 12'468.25 | 8110 | Landwirtschaft | 10'500.00 | -2'700.70 |
| | 3010.00 | Löhne des Verwaltungs- und Betriebspersonals | | 2'239.60 |
| | 3050.00 | AG-Beiträge AHV, IV, EO, ALV, Verwaltungskosten | | 120.25 |
| | 3053.00 | AG-Beiträge an Unfallversicherungen | | 30.30 |
| | 3054.00 | AG-Beiträge an Familienausgleichskasse | | 35.85 |
| | 3055.00 | AG-Beiträge an Krankentaggeldversicherungen | | 7.25 |

| Rechnung 2024 | Nummer | Erfolgsrechnung | Budget 2025 | Rechnung 2025 |
|-------------------|-------------|--|-------------------|-------------------|
| | 3099.00 | Übriger Personalaufwand | 100.00 | |
| 166.95 | 3101.00 | Betriebs- und Verbrauchsmaterial | 1'700.00 | 1'417.25 |
| | 3111.00 | Maschinen, Geräte und Fahrzeuge | 2'000.00 | |
| | 3119.00 | Übrige nicht aktivierbare Anlagen | 1'000.00 | |
| 931.95 | 3120.00 | Ver- und Entsorgung Liegenschaften Verwaltungsvermögen | 800.00 | 513.00 |
| 8'852.80 | 3130.00 | Dienstleistungen Dritter | 5'000.00 | 2'043.40 |
| 33.00 | 3130.01 | Portokosten | | 33.00 |
| 3'950.60 | 3132.00 | Honorare externe Berater, Gutachter, Fachexperten etc. | | 317.30 |
| 1'560.80 | 3134.00 | Sachversicherungsprämien | 1'300.00 | 1'645.35 |
| 5'503.95 | 3140.02 | Unterhalt Weiden | 10'000.00 | 1'906.85 |
| 376.00 | 3141.00 | Unterhalt Strassen, Verkehrswege | | |
| 10'692.35 | 3144.00 | Unterhalt Hochbauten, Gebäude | 5'000.00 | 527.55 |
| | 3151.00 | Unterhalt Apparate, Maschinen, Geräte, Werkzeuge | 1'000.00 | |
| | 3170.00 | Reisekosten und Spesen | | 19.60 |
| | 3199.00 | Übriger Betriebsaufwand | 100.00 | |
| 3'183.00 | 3300.00 | Ordentliche Abschreibungen Sachanlagen VV | 3'200.00 | 3'183.00 |
| 12'318.75 | 3611.06 | Beitrag Tierseuchefonds | 11'000.00 | 12'023.15 |
| 1'755.00 | 3631.05 | Ausserkantonales Sömmerungsvieh | 2'500.00 | 1'635.00 |
| 472.05 | 3636.06 | Beitrag Betriebsshelferdienst | 500.00 | 472.05 |
| 7'333.60 | 3910.00 | Interne Verrechnungen von Dienstleistungen | 10'000.00 | 13'947.35 |
| 2'169.00 | 3920.03 | Interne Verrechnung von Fahrzeugen | 1'000.00 | 1'740.40 |
| -1'761.00 | 4260.00 | Rückerstattungen und Kostenbeteiligungen Dritter | -2'500.00 | -1'647.00 |
| -12'066.75 | 4260.16 | Einzug Tierseuchefonds | -10'700.00 | -11'559.60 |
| -492.00 | 4312.00 | Aktivierbare Projektierungskosten | | |
| -13'540.00 | 4470.00 | Pacht- und Mietzinse Liegenschaften VV | -13'500.00 | -13'540.00 |
| | 4511.00 | Entnahmen aus Fonds des Eigenkapitals | | -815.00 |
| -18'971.80 | 4610.01 | Sömmerungsbeiträge (Gemeindeanteil) | -19'000.00 | -18'996.60 |
| | 8120 | Strukturverbesserungen | 100.00 | |
| | 3099.00 | Übriger Personalaufwand | 100.00 | |
| -15'058.00 | 819 | Liegenschaften ausserhalb Bauzone | -32'800.00 | -37'254.72 |
| 15'058.00 | | Nettoergebnis | 32'800.00 | 37'254.72 |
| -15'058.00 | 8190 | Liegenschaften ausserhalb Bauzone | -32'800.00 | -37'254.72 |
| | 3010.00 | Löhne des Verwaltungs- und Betriebspersonals | | 28.25 |
| | 3050.00 | AG-Beiträge AHV, IV, EO, ALV, Verwaltungskosten | | 1.50 |
| | 3053.00 | AG-Beiträge an Unfallversicherungen | | 0.40 |
| | 3054.00 | AG-Beiträge an Familienausgleichskasse | | 0.45 |
| | 3055.00 | AG-Beiträge an Krankentaggeldversicherungen | | 0.10 |
| 8.25 | 3101.00 | Betriebs- und Verbrauchsmaterial | 300.00 | |
| 4'876.80 | 3120.00 | Ver- und Entsorgung Liegenschaften Verwaltungsvermögen | 5'800.00 | 3'122.80 |
| 1'155.55 | 3130.00 | Dienstleistungen Dritter | 200.00 | 250.00 |
| | 3132.00 | Honorare externe Berater, Gutachter, Fachexperten etc. | | 300.65 |
| 689.75 | 3134.00 | Sachversicherungsprämien | 500.00 | 714.05 |
| 18'813.90 | 3144.00 | Unterhalt Hochbauten, Gebäude | 1'000.00 | 1'379.25 |
| 451.20 | 3910.00 | Interne Verrechnungen von Dienstleistungen | | 375.90 |
| 136.45 | 3920.03 | Interne Verrechnung von Fahrzeugen | | 105.50 |

| Rechnung 2024 | Nummer | Erfolgsrechnung | Budget 2025 | Rechnung 2025 |
|-------------------|-------------|---|-------------------|-------------------|
| -34'681.90 | 4470.00 | Pacht- und Mietzinse Liegenschaften VV | -34'600.00 | -37'025.20 |
| -6'508.00 | 4479.00 | Übrige Erträge Liegenschaften VV | -6'000.00 | -6'508.37 |
| 103'630.40 | 82 | Forstwirtschaft | 187'100.00 | 131'533.18 |
| | | Nettoergebnis | | |
| 103'630.40 | 820 | Forstwirtschaft | 187'100.00 | 131'533.18 |
| | | Nettoergebnis | | |
| 103'630.40 | 8200 | Forstwirtschaft | 187'100.00 | 131'533.18 |
| 99'535.00 | 3010.00 | Löhne des Verwaltungs- und Betriebspersonals | 100'000.00 | 101'926.20 |
| 6'438.60 | 3050.00 | AG-Beiträge AHV, IV, EO, ALV, Verwaltungskosten | 6'500.00 | 6'580.75 |
| 11'062.60 | 3052.00 | AG-Beiträge an Pensionskassen | 12'000.00 | 7'969.20 |
| 1'074.15 | 3053.00 | AG-Beiträge an Unfallversicherungen | 2'000.00 | 938.05 |
| 1'592.60 | 3054.00 | AG-Beiträge an Familienausgleichskasse | 1'700.00 | 1'630.80 |
| 323.45 | 3055.00 | AG-Beiträge an Krankentaggeldversicherungen | 400.00 | 331.40 |
| | 3090.00 | Aus- und Weiterbildung des Personals | 500.00 | 42.00 |
| 2'476.60 | 3091.00 | Personalwerbung | | |
| 200.00 | 3099.00 | Übriger Personalaufwand | 500.00 | 234.10 |
| 39.40 | 3100.00 | Büromaterial | 300.00 | 269.65 |
| 12'961.80 | 3101.00 | Betriebs- und Verbrauchsmaterial | 15'000.00 | 3'724.35 |
| 2'380.90 | 3101.02 | Betriebsmaterial Fahrzeuge | 2'700.00 | 1'743.40 |
| | 3103.00 | Fachliteratur, Zeitschriften | | 98.00 |
| 1'012.50 | 3110.00 | Büromöbel und -geräte | | |
| 1'189.05 | 3111.00 | Maschinen, Geräte und Fahrzeuge | 1'000.00 | 3'102.45 |
| 380.00 | 3112.00 | Schutz- und Arbeitskleider | 1'000.00 | 987.90 |
| 42'086.80 | 3130.00 | Dienstleistungen Dritter | 80'000.00 | 33'926.75 |
| 579.00 | 3130.02 | Telefon und Kommunikation | 600.00 | 576.90 |
| 327'658.90 | 3130.23 | Holzerntearbeiten durch Dritte | 200'000.00 | 223'370.20 |
| | 3132.00 | Honorare externe Berater, Gutachter, Fachexperten etc. | | 1'277.70 |
| 840.65 | 3134.00 | Sachversicherungsprämien | 1'400.00 | 851.30 |
| 420.55 | 3137.03 | Verkehrssteuern Fahrzeuge | 400.00 | 420.55 |
| 34'041.05 | 3141.00 | Unterhalt Strassen, Verkehrswege | 45'000.00 | 38'318.75 |
| | 3145.00 | Unterhalt Wald | | 3'322.00 |
| 4'281.35 | 3151.02 | Unterhalt Fahrzeuge | 4'000.00 | 4'155.45 |
| 1'987.30 | 3153.00 | Informatik-Unterhalt (Hardware) | | 1'075.80 |
| | 3158.00 | Unterhalt immaterielle Anlagen | | 486.45 |
| 513.50 | 3161.00 | Mieten, Benützungskosten Maschinen, Geräte | | |
| | 3170.00 | Reisekosten und Spesen | | 157.50 |
| | 3199.00 | Übriger Betriebsaufwand | 400.00 | 254.80 |
| 2'116.00 | 3300.00 | Ordentliche Abschreibungen Sachanlagen VV | 2'100.00 | 8'135.00 |
| 6'483.50 | 3634.00 | Beiträge an öffentliche Unternehmungen | 7'000.00 | 6'439.50 |
| 2'750.40 | 3910.00 | Interne Verrechnungen von Dienstleistungen | 1'000.00 | 7'311.40 |
| 5'176.00 | 3920.00 | Interne Verrechnung von Pacht, Mieten, Benützungskosten | 5'200.00 | 3'360.00 |
| 649.30 | 3920.03 | Interne Verrechnung von Fahrzeugen | 1'000.00 | 2'245.80 |
| -1'441.30 | 4240.00 | Benützungsgebühren und Dienstleistungen | -1'000.00 | -6'975.75 |
| -22'463.65 | 4250.01 | Holzverkäufe | -45'000.00 | -13'573.70 |
| -3'549.70 | 4260.00 | Rückerstattungen und Kostenbeteiligungen Dritter | -4'600.00 | -28'383.37 |

| Rechnung 2024 | Nummer | Erfolgsrechnung | Budget 2025 | Rechnung 2025 |
|-------------------|-------------|--|-------------------|------------------|
| | 4260.10 | Rückerstattungen Versicherungen | | -71.50 |
| -19'069.85 | 4631.00 | Beiträge vom Kanton | | |
| -13'344.45 | 4631.07 | Beiträge vom Kanton (Leistungsvereinbarung) | -13'500.00 | -12'829.95 |
| -108'372.00 | 4631.08 | Beiträge vom Kanton (Waldschäden) | -54'000.00 | -47'434.00 |
| -236'160.00 | 4631.09 | Beiträge vom Kanton (Sammelprojekte) | -160'000.00 | -196'656.20 |
| -59'138.25 | 4910.00 | Interne Verrechnung von Dienstleistungen | -25'000.00 | -25'480.55 |
| -3'081.35 | 4920.03 | Interne Verrechnung von Fahrzeugen | -1'500.00 | -2'325.90 |
| 1'000.00 | 83 | Jagd und Fischerei | 1'000.00 | 1'000.00 |
| | | Nettoergebnis | | |
| 1'000.00 | 830 | Jagd und Fischerei | 1'000.00 | 1'000.00 |
| | | Nettoergebnis | | |
| 1'000.00 | 8300 | Jagd und Fischerei | 1'000.00 | 1'000.00 |
| 1'000.00 | 3636.00 | Beiträge an private Organisationen (ohne Erwerbszweck) | 1'000.00 | 1'000.00 |
| -82'084.90 | 84 | Tourismus | 217'200.00 | 38'363.31 |
| 82'084.90 | | Nettoergebnis | | |
| -82'084.90 | 840 | Tourismus (allgemein) | 217'200.00 | 38'363.31 |
| 82'084.90 | | Nettoergebnis | | |
| -82'084.90 | 8400 | Tourismus (allgemein) | 217'200.00 | 38'363.31 |
| 35'225.35 | 3010.00 | Löhne des Verwaltungs- und Betriebspersonals | 36'000.00 | 40'945.05 |
| 2'278.50 | 3050.00 | AG-Beiträge AHV, IV, EO, ALV, Verwaltungskosten | 2'400.00 | 2'450.85 |
| 1'789.60 | 3052.00 | AG-Beiträge an Pensionskassen | | 1'670.90 |
| 458.95 | 3053.00 | AG-Beiträge an Unfallversicherungen | 800.00 | 588.55 |
| 563.60 | 3054.00 | AG-Beiträge an Familienausgleichskasse | 600.00 | 624.00 |
| 114.50 | 3055.00 | AG-Beiträge an Krankentaggeldversicherungen | 200.00 | 133.05 |
| 324.60 | 3099.00 | Übriger Personalaufwand | 300.00 | 342.20 |
| 13'524.50 | 3101.00 | Betriebs- und Verbrauchsmaterial | 15'000.00 | 13'817.55 |
| 228.55 | 3101.02 | Betriebsmaterial Fahrzeuge | 400.00 | |
| 5'421.35 | 3119.00 | Übrige nicht aktivierbare Anlagen | 4'000.00 | 2'765.55 |
| 15'310.60 | 3120.00 | Ver- und Entsorgung Liegenschaften Verwaltungsvermögen | 16'000.00 | 11'026.70 |
| 134'360.90 | 3130.00 | Dienstleistungen Dritter | 142'000.00 | 104'036.10 |
| 3'788.50 | 3130.01 | Portokosten | 3'200.00 | 1'556.80 |
| 1'048.90 | 3130.02 | Telefon und Kommunikation | 1'000.00 | 1'082.70 |
| 5'250.00 | 3130.22 | Mitglieder- und Verbandsbeiträge | 5'300.00 | 5'250.00 |
| | 3131.00 | Planungen und Projektierungen Dritter | 20'000.00 | |
| 13'110.95 | 3132.00 | Honorare externe Berater, Gutachter, Fachexperten etc. | 3'000.00 | 12'736.50 |
| 3'486.05 | 3134.00 | Sachversicherungsprämien | 3'600.00 | 3'621.85 |
| 157.00 | 3137.03 | Verkehrssteuern Fahrzeuge | 200.00 | 157.00 |
| 57'593.40 | 3141.07 | Unterhalt Anlagen/Wanderwege | 120'000.00 | 66'655.10 |
| 10'100.05 | 3144.00 | Unterhalt Hochbauten, Gebäude | 5'000.00 | 15'869.60 |
| 1'729.60 | 3151.00 | Unterhalt Apparate, Maschinen, Geräte, Werkzeuge | 1'800.00 | 1'729.60 |
| 3'770.65 | 3151.02 | Unterhalt Fahrzeuge | 2'000.00 | 2'383.60 |
| 2'734.95 | 3158.00 | Unterhalt immaterielle Anlagen | | |

| Rechnung 2024 | Nummer | Erfolgsrechnung | Budget 2025 | Rechnung 2025 |
|---------------|-------------|---|-------------|---------------|
| 37'031.80 | 3160.00 | Miete und Pacht Liegenschaften | 37'000.00 | 37'330.70 |
| 12'575.90 | 3161.00 | Mieten, Benützungskosten Maschinen, Geräte | 19'000.00 | 15'606.65 |
| 480.00 | 3161.01 | Mieten, Benützungskosten Fahrzeuge | | |
| 242.90 | 3170.00 | Reisekosten und Spesen | 500.00 | 761.95 |
| 2'751.85 | 3199.00 | Übriger Betriebsaufwand | 3'000.00 | 3'025.85 |
| 62'204.00 | 3300.00 | Ordentliche Abschreibungen Sachanlagen VV | 62'200.00 | 62'203.00 |
| 4'000.00 | 3635.03 | Beitrag IG Tourismus Brambrüesch | 4'000.00 | 4'000.00 |
| 283'802.00 | 3635.04 | Beitrag Lenzerheide Marketing & Support AG | 251'800.00 | 268'302.00 |
| | 3635.05 | Beitrag Chur Tourismus | | 34'200.00 |
| 160'000.00 | 3635.09 | Beitrag in Eventpool Region Lenzerheide | 160'000.00 | 160'000.00 |
| 2'000.00 | 3636.00 | Beiträge an private Organisationen (ohne Erwerbszweck) | 10'000.00 | |
| 24'000.00 | 3636.11 | Beitrag an örtliche Tourismusorganisationen | 24'000.00 | 24'000.00 |
| | 3636.13 | Beiträge an Biathlonanlässe | 143'000.00 | 229'100.00 |
| 16'400.00 | 3650.10 | Wertberichtigungen Beteiligungen VV | | |
| 112'859.20 | 3910.00 | Interne Verrechnungen von Dienstleistungen | 88'000.00 | 78'601.75 |
| 15'483.20 | 3920.03 | Interne Verrechnung von Fahrzeugen | 21'000.00 | 13'562.75 |
| 101'384.20 | 3930.11 | Interne Verrechnung Schwimmbad | 125'300.00 | 115'682.61 |
| 64'305.10 | 3930.12 | Interne Verrechnung Eisfeld | 54'800.00 | 54'212.80 |
| 1'868.75 | 3930.13 | Interne Verrechnung Tennisplatz | 2'600.00 | 2'185.40 |
| -45'721.90 | 3930.14 | Interne Verrechnung Langlaufloipe | -13'800.00 | -35'832.90 |
| -4'889.45 | 4035.00 | Gästeabgaben (Pauschalen) | | |
| -2'669.20 | 4035.01 | Gästeabgaben LN (Sommer) | | |
| -3'940.20 | 4035.02 | Gästeabgaben LN (Winter) | | |
| 144.30 | 4035.09 | Reduktion GA-Pauschalen (Vermietung) | | |
| -242'397.20 | 4035.20 | Gästeabgaben effektiv nach LN | -300'000.00 | -274'464.00 |
| -147'983.35 | 4035.21 | Gästeabgabe Grundgebühr (Pauschale) | -75'000.00 | -152'700.05 |
| -732'277.55 | 4035.22 | Gästeabgabe (variabel) | -680'000.00 | -766'190.20 |
| -7'035.00 | 4240.00 | Benützungsgebühren und Dienstleistungen | -1'000.00 | -15'547.50 |
| -5'917.95 | 4260.00 | Rückerstattungen und Kostenbeteiligungen Dritter | -2'500.00 | -1'832.00 |
| | 4260.10 | Rückerstattungen Versicherungen | | -23.25 |
| -300.00 | 4270.00 | Bussen | | |
| -82'317.90 | 4470.00 | Pacht- und Mietzinse Liegenschaften VV | -82'000.00 | -82'446.55 |
| -7'440.00 | 4920.00 | Interne Verrechnung von Pacht, Mieten, Benützungskosten | -7'500.00 | -7'440.00 |
| -13'099.45 | 4930.11 | IV TFA-Anteil örtlicher Tourismus | -10'000.00 | -17'378.95 |
| | 8401 | Schwimmbad | | |
| 46'246.05 | 3010.00 | Löhne des Verwaltungs- und Betriebspersonals | 45'000.00 | 40'481.80 |
| 2'164.25 | 3050.00 | AG-Beiträge AHV, IV, EO, ALV, Verwaltungskosten | 2'400.00 | 1'919.00 |
| 1'638.40 | 3052.00 | AG-Beiträge an Pensionskassen | 1'700.00 | 1'672.40 |
| 690.80 | 3053.00 | AG-Beiträge an Unfallversicherungen | 1'000.00 | 536.65 |
| 561.20 | 3054.00 | AG-Beiträge an Familienausgleichskasse | 800.00 | 478.45 |
| 161.35 | 3055.00 | AG-Beiträge an Krankentaggeldversicherungen | 200.00 | 139.30 |
| 75.00 | 3090.00 | Aus- und Weiterbildung des Personals | 1'000.00 | |
| | 3091.00 | Personalwerbung | | 1'425.70 |
| | 3099.00 | Übriger Personalaufwand | 200.00 | 108.10 |
| 6'156.35 | 3101.00 | Betriebs- und Verbrauchsmaterial | 7'000.00 | 6'655.75 |
| 16'044.85 | 3105.01 | Kioskausgaben | 14'000.00 | 15'476.26 |
| 57.45 | 3111.00 | Maschinen, Geräte und Fahrzeuge | 1'000.00 | |

| Rechnung 2024 | Nummer | Erfolgsrechnung | Budget 2025 | Rechnung 2025 |
|---------------|-------------|---|-------------|---------------|
| 25.85 | 3119.00 | Übrige nicht aktivierbare Anlagen | | 452.40 |
| 19'696.35 | 3120.00 | Ver- und Entsorgung Liegenschaften Verwaltungsvermögen | 23'000.00 | 16'081.10 |
| 1'040.75 | 3130.00 | Dienstleistungen Dritter | 1'000.00 | |
| 199.75 | 3130.01 | Portokosten | 300.00 | 196.30 |
| 410.10 | 3130.02 | Telefon und Kommunikation | 400.00 | 411.00 |
| 1'282.75 | 3134.00 | Sachversicherungsprämien | 800.00 | 1'171.55 |
| 7'847.95 | 3141.08 | Unterhalt Schwimmbadanlagen | 10'000.00 | 20'898.30 |
| 321.05 | 3151.00 | Unterhalt Apparate, Maschinen, Geräte, Werkzeuge | 500.00 | 96.20 |
| | 3161.00 | Mieten, Benützungskosten Maschinen, Geräte | 300.00 | |
| | 3170.00 | Reisekosten und Spesen | | 21.00 |
| 147.35 | 3199.00 | Übriger Betriebsaufwand | | 140.35 |
| 37'332.00 | 3300.00 | Ordentliche Abschreibungen Sachanlagen VV | 38'000.00 | 37'332.00 |
| 300.00 | 3636.00 | Beiträge an private Organisationen (ohne Erwerbszweck) | 300.00 | 300.00 |
| 13'381.60 | 3910.00 | Interne Verrechnungen von Dienstleistungen | 16'000.00 | 19'749.10 |
| 4'093.35 | 3920.03 | Interne Verrechnung von Fahrzeugen | 5'000.00 | 6'043.05 |
| -23'320.40 | 4240.02 | Eintrittsgebühren Schwimmbad | -20'000.00 | -23'137.30 |
| -35'169.95 | 4250.05 | Kioskverkäufe | -24'000.00 | -32'965.85 |
| | 4260.00 | Rückerstattungen und Kostenbeteiligungen Dritter | -600.00 | |
| -101'384.20 | 4930.00 | Interne Verrechnung von Betriebs- und Verwaltungskosten | -125'300.00 | -115'682.61 |
| | 8402 | Eisfelder | | |
| 672.55 | 3101.00 | Betriebs- und Verbrauchsmaterial | 1'000.00 | 1'400.40 |
| 8'000.00 | 3119.00 | Übrige nicht aktivierbare Anlagen | 500.00 | |
| 1'169.00 | 3120.00 | Ver- und Entsorgung Liegenschaften Verwaltungsvermögen | 1'500.00 | 1'161.85 |
| 5'036.30 | 3130.00 | Dienstleistungen Dritter | 7'000.00 | 7'338.75 |
| 74.95 | 3134.00 | Sachversicherungsprämien | 100.00 | 32.10 |
| | 3140.01 | Unterhalt Sportanlagen | 1'000.00 | |
| | 3151.00 | Unterhalt Apparate, Maschinen, Geräte, Werkzeuge | 500.00 | |
| 723.25 | 3161.00 | Mieten, Benützungskosten Maschinen, Geräte | 2'400.00 | 1'119.65 |
| 262.15 | 3161.01 | Mieten, Benützungskosten Fahrzeuge | 800.00 | 399.10 |
| | 3170.00 | Reisekosten und Spesen | | 133.00 |
| 37'201.95 | 3910.00 | Interne Verrechnungen von Dienstleistungen | 30'000.00 | 37'502.00 |
| 11'164.95 | 3920.03 | Interne Verrechnung von Fahrzeugen | 10'000.00 | 11'634.25 |
| | 4260.00 | Rückerstattungen und Kostenbeteiligungen Dritter | | -6'500.00 |
| | 4260.10 | Rückerstattungen Versicherungen | | -8.30 |
| -64'305.10 | 4930.00 | Interne Verrechnung von Betriebs- und Verwaltungskosten | -54'800.00 | -54'212.80 |
| | 8403 | Tennisplatz | | |
| | 3010.00 | Löhne des Verwaltungs- und Betriebspersonals | | 84.75 |
| | 3050.00 | AG-Beiträge AHV, IV, EO, ALV, Verwaltungskosten | | 4.55 |
| | 3053.00 | AG-Beiträge an Unfallversicherungen | | 1.05 |
| | 3054.00 | AG-Beiträge an Familienausgleichskasse | | 1.35 |
| | 3055.00 | AG-Beiträge an Krankentaggeldversicherungen | | 0.25 |
| | 3101.00 | Betriebs- und Verbrauchsmaterial | 100.00 | 40.00 |
| 886.60 | 3120.00 | Ver- und Entsorgung Liegenschaften Verwaltungsvermögen | 1'200.00 | 195.60 |
| 1'485.55 | 3144.00 | Unterhalt Hochbauten, Gebäude | 2'000.00 | 1'676.35 |
| 577.00 | 3910.00 | Interne Verrechnungen von Dienstleistungen | 600.00 | 895.80 |
| 174.10 | 3920.03 | Interne Verrechnung von Fahrzeugen | 200.00 | 325.20 |

| Rechnung 2024 | Nummer | Erfolgsrechnung | Budget 2025 | Rechnung 2025 |
|-----------------------|-------------|--|-----------------------|-----------------------|
| -1'254.50 | 4240.00 | Benützungsgebühren und Dienstleistungen | -1'500.00 | -1'039.50 |
| -1'868.75 | 4930.00 | Interne Verrechnung von Betriebs- und Verwaltungskosten | -2'600.00 | -2'185.40 |
| | 8404 | Langlaufloipen | | |
| | 3101.00 | Betriebs- und Verbrauchsmaterial | 500.00 | 151.35 |
| 13'571.25 | 3101.02 | Betriebsmaterial Fahrzeuge | 15'000.00 | 9'083.60 |
| 41'730.30 | 3130.00 | Dienstleistungen Dritter | 55'000.00 | 25'904.40 |
| | 3132.00 | Honorare externe Berater, Gutachter, Fachexperten etc. | | 165.00 |
| 564.25 | 3134.00 | Sachversicherungsprämien | 1'000.00 | 644.90 |
| 9'676.45 | 3140.01 | Unterhalt Sportanlagen | 5'000.00 | |
| 6'314.55 | 3151.02 | Unterhalt Fahrzeuge | 10'000.00 | 16'301.55 |
| 644.95 | 3199.00 | Übriger Betriebsaufwand | 200.00 | 42.00 |
| 53'090.60 | 3635.07 | Beitrag an Langlaufregion Lenzerheide (Anteil) | 52'000.00 | 53'224.10 |
| 11'101.50 | 3635.08 | Beitrag an Biathlon Arena - Snowfactory (Anteil LL-Region) | 10'000.00 | 10'475.65 |
| 4'000.00 | 3636.00 | Beiträge an private Organisationen (ohne Erwerbszweck) | 5'000.00 | |
| 2'368.15 | 3910.00 | Interne Verrechnungen von Dienstleistungen | 2'000.00 | 2'255.50 |
| 630.45 | 3920.03 | Interne Verrechnung von Fahrzeugen | 500.00 | 694.40 |
| -4'086.35 | 4260.00 | Rückerstattungen und Kostenbeteiligungen Dritter | -4'000.00 | -2'133.40 |
| | 4260.10 | Rückerstattungen Versicherungen | | -53.20 |
| -185'328.00 | 4635.01 | Loipenbeiträge (Anteil) | -166'000.00 | -152'588.75 |
| 45'721.90 | 4930.00 | Interne Verrechnung von Betriebs- und Verwaltungskosten | 13'800.00 | 35'832.90 |
| | 841 | Tourismusabgaben | | |
| | | Nettoergebnis | | |
| | 8415 | Tourismusförderungsabgaben | | |
| | 3181.00 | Tatsächliche Forderungsverluste | | 970.05 |
| 222'690.55 | 3635.04 | Beitrag Lenzerheide Marketing & Support AG | 177'000.00 | 319'412.80 |
| 26'198.90 | 3635.05 | Beitrag Chur Tourismus | 21'000.00 | 11'613.50 |
| 13'099.45 | 3930.15 | IV TFA-Anteil örtlicher Tourismus | 10'000.00 | 17'378.95 |
| 17'142.70 | 4035.10 | Tourismusförderungsabgaben Gewerbe | | |
| -424.30 | 4035.11 | Tourismusförderungsabgaben LN (Sommer) | | |
| -681.70 | 4035.12 | Tourismusförderungsabgaben LN (Winter) | | |
| -39'800.00 | 4035.31 | Tourismusförderungsabgabe Grundgebühr (Pauschale) | -40'000.00 | -45'500.00 |
| -238'225.60 | 4035.32 | Tourismusförderungsabgabe (variabel) | -168'000.00 | -303'875.30 |
| -10'591'020.10 | 9 | FINANZEN UND STEUERN | -10'014'400.00 | -10'672'214.88 |
| 10'591'020.10 | | Nettoergebnis | 10'014'400.00 | 10'672'214.88 |
| -9'113'883.53 | 91 | Steuern | -8'497'500.00 | -8'724'538.65 |
| 9'113'883.53 | | Nettoergebnis | 8'497'500.00 | 8'724'538.65 |
| -9'113'883.53 | 910 | Steuern | -8'497'500.00 | -8'724'538.65 |
| 9'113'883.53 | | Nettoergebnis | 8'497'500.00 | 8'724'538.65 |
| -5'410'323.15 | 9100 | Allgemeine Gemeindesteuern | -5'438'000.00 | -5'352'842.60 |
| 19'304.95 | 3181.00 | Tatsächliche Forderungsverluste | 45'000.00 | 13'675.25 |
| 7'493.00 | 3181.01 | Steuererlasse | 5'000.00 | 11'797.00 |

| Rechnung 2024 | Nummer | Erfolgsrechnung | Budget 2025 | Rechnung 2025 |
|----------------------|-------------|--|----------------------|----------------------|
| -6'931.10 | 3181.09 | Eingang abgeschriebener Forderungen | | -2'432.80 |
| -3'248'930.85 | 4000.00 | Einkommenssteuern natürliche Personen | -3'550'000.00 | -3'297'222.35 |
| -143'317.75 | 4000.15 | Steuern auf Kapitalabfindungen | -140'000.00 | -196'839.85 |
| | 4000.20 | Nach- und Strafsteuern natürliche Person | | -26.40 |
| | 4000.30 | Pauschale Steueranrechnung natürliche Pe | 2'000.00 | |
| -966'350.55 | 4001.00 | Vermögenssteuern natürliche Personen | -950'000.00 | -1'003'738.60 |
| -409'068.90 | 4002.00 | Quellensteuern natürliche Personen | -380'000.00 | -356'489.40 |
| -662'521.95 | 4010.00 | Gewinn- und Kapitalsteuern juristische Personen | -470'000.00 | -521'565.45 |
| -3'703'560.38 | 9101 | Sondersteuern | -3'059'500.00 | -3'371'696.05 |
| | 3130.01 | Portokosten | | 125.00 |
| | 3132.00 | Honorare externe Berater, Gutachter, Fachexperten etc. | | 17'428.35 |
| 1'079.25 | 3181.00 | Tatsächliche Forderungsverluste | 500.00 | 1'117.70 |
| -3'678.03 | 3181.09 | Eingang abgeschriebener Forderungen | | |
| -1'510'046.70 | 4021.00 | Grund- und Liegenschaftsteuern | -1'400'000.00 | -1'439'888.00 |
| -1'232'768.95 | 4022.00 | Vermögensgewinnsteuern | -780'000.00 | -1'173'444.20 |
| -768'409.15 | 4023.00 | Vermögensverkehrssteuern | -800'000.00 | -749'105.30 |
| -169'529.05 | 4024.00 | Erbschafts- und Schenkungssteuern | -60'000.00 | -9'084.00 |
| -20'207.75 | 4033.00 | Hundesteuern | -20'000.00 | -18'845.60 |
| -486'173.90 | 93 | Finanz- und Lastenausgleich | -647'000.00 | -647'641.00 |
| 486'173.90 | | Nettoergebnis | 647'000.00 | 647'641.00 |
| -486'173.90 | 930 | Finanz- und Lastenausgleich | -647'000.00 | -647'641.00 |
| 486'173.90 | | Nettoergebnis | 647'000.00 | 647'641.00 |
| -486'173.90 | 9300 | Finanz- und Lastenausgleich | -647'000.00 | -647'641.00 |
| 21.10 | 3621.00 | Beitrag interkommunaler Finanzausgleich | | |
| -486'195.00 | 4621.00 | Ressourcenausgleich (RA) | -647'000.00 | -647'641.00 |
| -444'806.01 | 95 | Ertragsanteile | -403'800.00 | -409'245.96 |
| 444'806.01 | | Nettoergebnis | 403'800.00 | 409'245.96 |
| -444'806.01 | 950 | Ertragsanteile | -403'800.00 | -409'245.96 |
| 444'806.01 | | Nettoergebnis | 403'800.00 | 409'245.96 |
| -444'806.01 | 9500 | Ertragsanteile | -403'800.00 | -409'245.96 |
| | 3132.00 | Honorare externe Berater, Gutachter, Fachexperten etc. | | 330.00 |
| 1'081.00 | 3144.00 | Unterhalt Hochbauten, Gebäude | 3'000.00 | 1'081.00 |
| 406.30 | 3630.00 | Landschaftsfranken an Bund | 400.00 | 353.05 |
| -121'444.50 | 4120.01 | Wasserrechtszinsen | -120'000.00 | -121'444.50 |
| -2'800.00 | 4120.02 | Gastwirtschaftsbewilligungen | -3'000.00 | -3'550.00 |
| -71'675.85 | 4120.03 | Entschädigung TKW/Abw'KW (Rabiosa Energie) | -43'200.00 | -46'862.60 |
| -192'889.92 | 4120.04 | Konzession öffentl. Netz (Rabiosa Energie) | -185'000.00 | -189'920.36 |
| -57'483.04 | 4120.05 | Wasserrechts- und Nutzungskonzessionen | -56'000.00 | -49'232.55 |
| -543'388.81 | 96 | Vermögens- und Schuldenverwaltung | -464'100.00 | -599'539.27 |
| 543'388.81 | | Nettoergebnis | 464'100.00 | 599'539.27 |

| Rechnung 2024 | Nummer | Erfolgsrechnung | Budget 2025 | Rechnung 2025 |
|--------------------|-------------|---|--------------------|--------------------|
| -241'252.45 | 961 | Zinsen | -169'400.00 | -256'116.71 |
| 241'252.45 | | Nettoergebnis | 169'400.00 | 256'116.71 |
| -241'252.45 | 9610 | Zinsen | -169'400.00 | -256'116.71 |
| 12'056.27 | 3401.00 | Verzinsung kurzfristige Finanzverbindlichkeiten | 10'000.00 | |
| 75'614.43 | 3406.00 | Verzinsung langfristige Finanzverbindlichkeiten | 150'000.00 | 75'023.35 |
| 1'864.50 | 3499.00 | Vergütungszinsen | 700.00 | 3'226.60 |
| | 3940.00 | IV von kalkulatorischen Zinsen und Finanzaufwand | | 89.00 |
| -302.10 | 4400.00 | Zinsen flüssige Mittel | | -3'135.66 |
| -13'418.80 | 4401.00 | Zinsen Forderungen und Kontokorrente | -12'000.00 | -13'926.25 |
| -15'600.75 | 4402.00 | Zinsen Finanzanlagen | -18'000.00 | -14'600.75 |
| -300'000.00 | 4407.10 | Zinsen Dotationskapital Rabiosa Energie | -300'000.00 | -300'000.00 |
| -1'466.00 | 4940.00 | IV von kalkulatorischen Zinsen und Finanzaufwand | -100.00 | -2'793.00 |
| -208'513.05 | 963 | Liegenschaften des Finanzvermögens | -193'200.00 | -499'470.50 |
| 208'513.05 | | Nettoergebnis | 193'200.00 | 499'470.50 |
| -208'513.05 | 9630 | Liegenschaften des Finanzvermögens | -193'200.00 | -499'470.50 |
| 4'680.70 | 3010.00 | Löhne des Verwaltungs- und Betriebspersonals | 4'500.00 | 4'581.60 |
| 303.00 | 3050.00 | AG-Beiträge AHV, IV, EO, ALV, Verwaltungskosten | 300.00 | 293.25 |
| 42.05 | 3053.00 | AG-Beiträge an Unfallversicherungen | | 39.00 |
| 74.90 | 3054.00 | AG-Beiträge an Familienausgleichskasse | 100.00 | 73.25 |
| 15.25 | 3055.00 | AG-Beiträge an Krankentaggeldversicherungen | | 14.90 |
| 50.00 | 3099.00 | Übriger Personalaufwand | | |
| 19'469.90 | 3430.00 | Baulicher Unterhalt Liegenschaften Finanzvermögen | 32'000.00 | 29'461.85 |
| | 3431.00 | Nicht baulicher Unterhalt Liegenschaften Finanzvermögen | 600.00 | |
| 65.00 | 3431.10 | Betriebs- und Verbrauchsmaterial | 300.00 | 217.75 |
| | 3431.20 | Anschaffungen Mobilien | 2'500.00 | |
| 28'767.35 | 3439.10 | Ver- und Entsorgung Liegenschaften Finanzvermögen | 35'000.00 | 23'162.85 |
| 6'939.95 | 3439.30 | Sachversicherungsprämien | 6'000.00 | 7'147.85 |
| 2'411.15 | 3439.40 | Dienstleistungen Dritter | 1'000.00 | 1'770.20 |
| 6'486.00 | 3439.50 | Planungen und Projektierungen Dritter | | |
| 1'188.90 | 3439.60 | Honorare externe Berater, Gutachter, Fachexperten etc. | | 7'910.50 |
| 118.85 | 3439.90 | Übriger Liegenschaftsaufwand FV | 500.00 | 2'478.20 |
| | 3501.00 | Einlagen in Fonds des FK | | 3'450.00 |
| 5'868.25 | 3910.00 | Interne Verrechnungen von Dienstleistungen | 6'000.00 | 12'695.00 |
| 188.20 | 3920.03 | Interne Verrechnung von Fahrzeugen | | 1'592.70 |
| | 4411.00 | Realisierte Gewinne aus Verkäufen Sachanlagen FV | | -9'900.00 |
| -192'618.50 | 4430.00 | Mietzinse Liegenschaften FV | -190'000.00 | -192'625.00 |
| -13'293.00 | 4430.07 | Pachtzinse Liegenschaften FV | -13'000.00 | -13'293.00 |
| -79'021.00 | 4430.08 | Baurechtszinse Liegenschaften FV | -79'000.00 | -86'533.05 |
| -250.00 | 4432.00 | Vergütung für Benützungen Liegenschaften FV | | |
| | 4439.10 | Rückerstattungen Dritter | | -8.35 |
| | 4443.00 | Buchgewinne Liegenschaften FV | | -292'000.00 |
| -93'623.31 | 969 | Finanzvermögen, übriges | -101'500.00 | -132'502.06 |
| 93'623.31 | | Nettoergebnis | 101'500.00 | 132'502.06 |

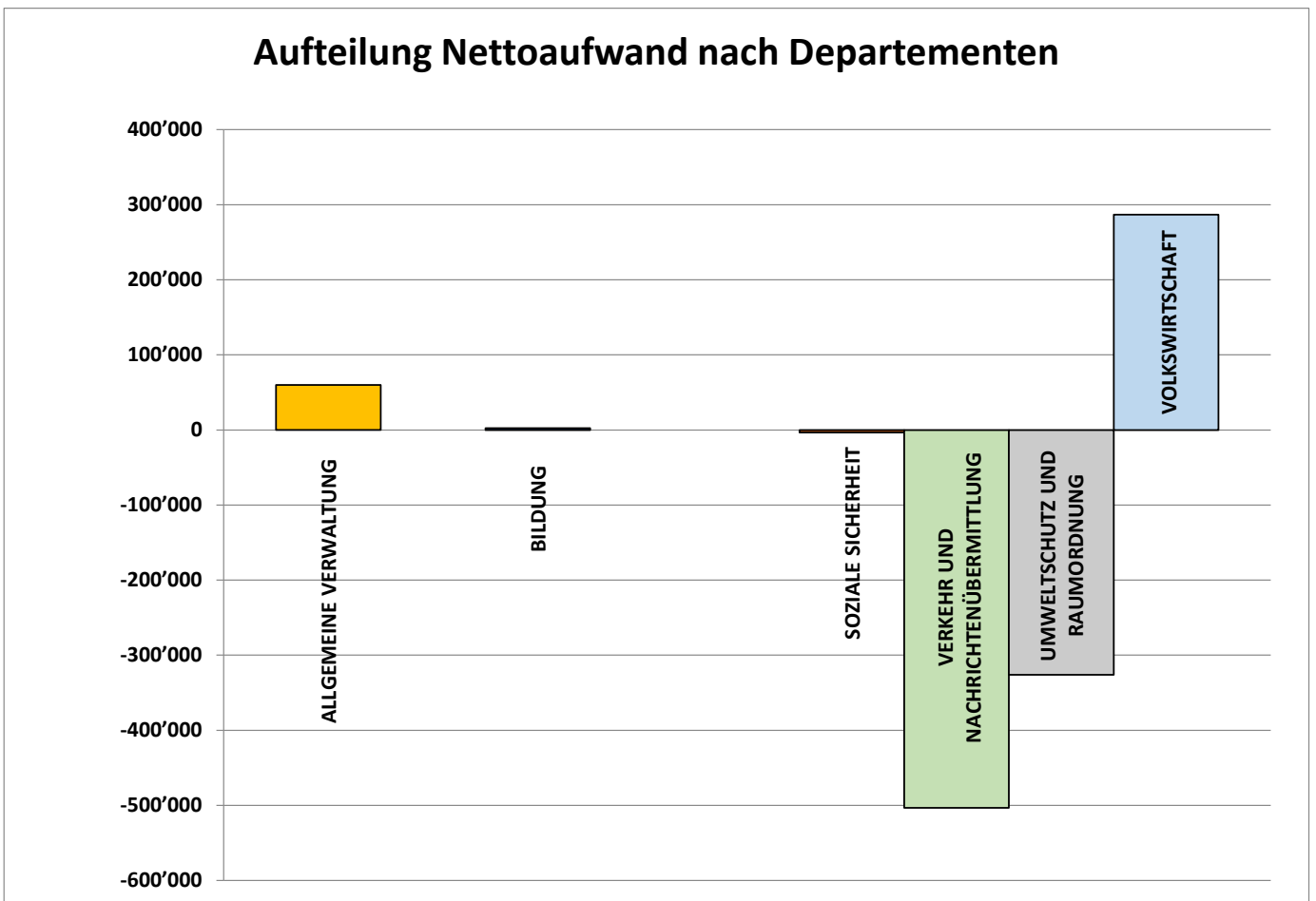
| Rechnung 2024 | Nummer | Erfolgsrechnung | Budget 2025 | Rechnung 2025 |
|-------------------|-------------|---|--------------------|--------------------|
| -93'623.31 | 9690 | Finanzvermögen, übriges | -101'500.00 | -132'502.06 |
| 2'702.68 | 3130.03 | Postcheck- und Bankspesen | 4'000.00 | 2'680.41 |
| 1'728.21 | 3180.00 | Ausbuchung Rechnungen (unter Bezugsminimum) | 1'500.00 | 1'022.41 |
| 1'945.80 | 3420.00 | Kapitalbeschaffungs-/Verwaltungskosten | 1'000.00 | 480.25 |
| -100'000.00 | 4420.00 | Dividende Rabiosa Energie | -108'000.00 | -136'685.13 |
| -2'767.85 | 97 | Rückverteilungen | -2'000.00 | -2'700.00 |
| 2'767.85 | | Nettoergebnis | 2'000.00 | 2'700.00 |
| -2'767.85 | 971 | Rückverteilungen | -2'000.00 | -2'700.00 |
| 2'767.85 | | Nettoergebnis | 2'000.00 | 2'700.00 |
| -2'767.85 | 9710 | Rückverteilungen CO2-Abgabe | -2'000.00 | -2'700.00 |
| -2'767.85 | 4699.10 | Rückverteilung CO2-Abgabe | -2'000.00 | -2'700.00 |

Finanzierungsausweis

| Investitionsrechnung | Rechnung 2024 | Budget 2025 | Rechnung 2025 |
|---|----------------------|----------------------|---------------------|
| 50 Sachanlagen VV | 2'365'040.75 | 3'569'000.00 | 1'892'774.37 |
| 54 Darlehen | 15'000.00 | - | - |
| 55 Beteiligungen | - | - | - |
| 56 Eigene Investitionsbeiträge | 169'830.00 | 92'000.00 | 216'630.00 |
| Investitionsausgaben | 2'549'870.75 | 3'661'000.00 | 2'109'404.37 |
| 61 Rückerstattungen | | - | |
| 63 Investitionsbeiträge für eigene Rechnung | 602'269.70 | 2'223'500.00 | 2'578'618.30 |
| 64 Rückzahlung von Darlehen | 3'600.00 | - | 3'600.00 |
| 66 Rückzahlung von Investitionsbeiträgen | 11'100.00 | - | 11'100.00 |
| Investitionseinnahmen | 616'969.70 | 2'223'500.00 | 2'593'318.30 |
| Ergebnis Investitionsrechnung | -1'932'901.05 | -1'437'500.00 | 483'913.93 |
| Selbstfinanzierung | 1'848'032.42 | 248'700.00 | 954'508.85 |
| Finanzierungsergebnis | -84'868.63 | -1'188'800.00 | 1'438'422.78 |

+ = Finanzierungsüberschuss / - = Finanzierungsfehlbetrag

| 1'932'901.05 | INVESTITIONSRECHNUNG | 1'437'500.00 | -483'913.93 |
|--------------|--|--------------|-------------|
| 1'131.70 0 | ALLGEMEINE VERWALTUNG | 115'000.00 | 59'912.35 |
| - 1 | ÖFFENTLICHE ORDNUNG UND SICHERHEIT, VERTEIDIGUNG | - | - |
| 337'848.70 2 | BILDUNG | - | 2'432.25 |
| - 3 | KULTUR, SPORT UND FREIZEIT, KIRCHE | - | - |
| - 4 | GESUNDHEIT | - | - |
| 11'400.00 5 | SOZIALE SICHERHEIT | - | -3'600.00 |
| 608'278.05 6 | VERKEHR UND NACHRICHTENÜBERMITTLUNG | 227'500.00 | -503'362.75 |
| 840'502.30 7 | UMWELTSCHUTZ UND RAUMORDNUNG | 530'000.00 | -326'098.95 |
| 133'740.30 8 | VOLKSWIRTSCHAFT | 565'000.00 | 286'803.17 |
| - 9 | FINANZEN UND STEUERN | - | - |

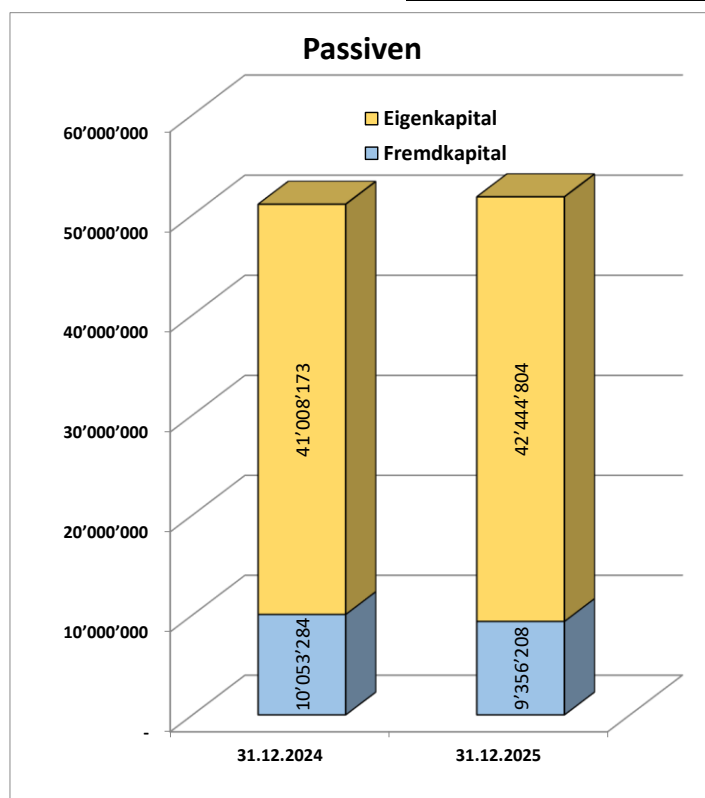
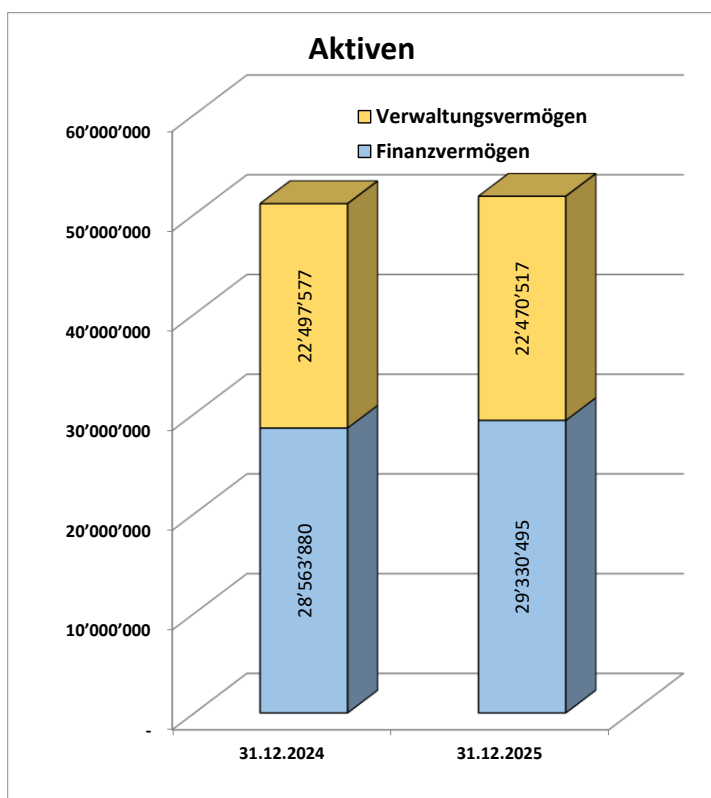


| Rechnung 2024 | Nummer | Investitionsrechnung | Budget 2025 | Rechnung 2025 |
|---------------------|-------------|--|---------------------|--------------------|
| 1'932'901.05 | | Total Investitionsrechnung | 1'437'500.00 | -483'913.93 |
| | 0 | ALLGEMEINE VERWALTUNG | | |
| | 0291 | Rathausgebäude | | |
| 1'131.70 | 5040.02 | Ersatz Schliessanlage Rathaus | 115'000.00 | 59'912.35 |
| 1'131.70 | 0291 | Total Rathausgebäude | 115'000.00 | 59'912.35 |
| 1'131.70 | 0 | ALLGEMEINE VERWALTUNG | 115'000.00 | 59'912.35 |
| | 2 | BILDUNG | | |
| | 2170 | Schulliegenschaften Churwalden | | |
| 337'848.70 | 5040.03 | Sanierung Schulanlagen Witi (3. Etappe) | | |
| 337'848.70 | 2170 | Total Schulliegenschaften Churwalden | | |
| | | Schulliegenschaften Malix | | |
| | 5040.40 | Erneuerung Schulanlagen Malix (Heizung) | | 2'432.25 |
| | | Total Schulliegenschaften Malix | | 2'432.25 |
| 337'848.70 | 2 | BILDUNG | | 2'432.25 |
| | 5 | SOZIALE SICHERHEIT | | |
| | 5451 | Kinderkrippen und Kinderhorte | | |
| 15'000.00 | 5460.00 | Gewährung Darlehen an KITA Sentupada | | |
| -3'600.00 | 6460.00 | Rückzahlung Darlehen KITA Sentupada | | -3'600.00 |
| 11'400.00 | 5451 | Total Kinderkrippen und Kinderhorte | | -3'600.00 |
| 11'400.00 | 5 | SOZIALE SICHERHEIT | | -3'600.00 |
| | 6 | VERKEHR UND NACHRICHTENÜBERMITTLUNG | | |
| | 6150 | Gemeindestrassen | | |
| 164'955.50 | 5010.00 | Sanierung Jochwäg, 3. Etappe | | -103'264.20 |
| | 5010.07 | Sanierung Eggawäg | 150'000.00 | 5'052.30 |
| | 5010.20 | Ausbau Einfahrt Trutzobelweg in Julierstrasse | 85'000.00 | |
| 433'952.10 | 5010.21 | Erneuerung Cartschinsweg; Abschnitt Allegra Quellschutzmassnahmen | | -187'431.00 |
| 13.50 | 5010.50 | Aggloprogramm 4. Generation; Veloweg Meiersboden-Äber | 260'000.00 | 247'700.60 |
| 708.95 | 5010.63 | San. Mülistrasse/Rebbüelweg Parpan | | 27.85 |
| | 6300.50 | Bundesbeitrag AP4G; Veloweg Meiersboden-Äber | | -93'120.00 |
| | 6310.50 | Kantonsbeitrag AP4G; Veloweg Meiersboden-Äber | -93'000.00 | |
| | 6370.00 | Perimeterbeitrag Jochwäg, 3. Etappe | -300'000.00 | -188'386.00 |
| | 6370.21 | Perimeterbeitrag Erneuerung Cartschinsweg; Abschnitt Allegra QS-Massnahmen | -160'000.00 | -95'994.00 |
| | 6370.60 | Perimeterbeitrag Mülistrasse/Rebbüelweg Parpan | | -205'309.25 |
| 599'630.05 | 6150 | Total Gemeindestrassen | -58'000.00 | -620'723.70 |
| | 6154 | Strassenbeleuchtung | | |
| | 5010.21 | ÖB Erneuerung Cartschinsweg Malix | | 39'862.10 |
| | 5010.90 | ÖB Allgemein (Umstellung LED/Einbau intelligente Steuerung) | 35'000.00 | |
| | 6154 | Total Strassenbeleuchtung | 35'000.00 | 39'862.10 |
| | 6190 | Gemeindebetriebe | | |
| | 5060.90 | Neues Fahrzeug Brunnenmeister | 75'000.00 | 75'908.85 |
| | 6190 | Total Gemeindebetriebe | 75'000.00 | 75'908.85 |
| | 6220 | Regionalverkehr | | |
| | 5030.03 | Neubau Haltestelle Witi (Richtung Lenzerheide) | | 1'332.70 |
| 8'648.00 | 5030.20 | Ausbau Haltestelle Malix Rezia beidseitig (BehiG) | 340'000.00 | |
| | 5030.21 | Ausbau Haltestelle Malix Dorf (Richtung Lenzerheide) | | 257.30 |
| | 6310.20 | KB Ausbau Haltestelle Malix Rezia beidseitig (BehiG) | -164'500.00 | |
| 8'648.00 | 6220 | Total Regionalverkehr | 175'500.00 | 1'590.00 |

| Rechnung 2024 | Nummer | Investitionsrechnung | Budget 2025 | Rechnung 2025 |
|-------------------|-------------|--|--------------------|--------------------|
| 608'278.05 | 6 | Total VERKEHR UND NACHRICHTENÜBERMITTLUNG | 227'500.00 | -503'362.75 |
| | 7 | UMWELTSCHUTZ UND RAUMORDNUNG | | |
| | 7101 | Wasserwerk [Gemeindebetrieb] | | |
| 136'847.75 | 5031.05 | Schutzmassnahmen Allegra Quelle | | 192'256.80 |
| 1'929.10 | 5031.07 | Erneuerung Hydrantenanlage Jochwäg, 3. Etappe | | 132'447.15 |
| | 5031.17 | Ersatz Hydrantenleitung Eggawäg | 70'000.00 | |
| 169'716.95 | 5031.20 | Ausbau WV Wasserboden Malix | 850'000.00 | 286'195.50 |
| 23'126.75 | 5031.21 | Erweiterung Hydrantenanlage Cartschinsweg | | 60'905.00 |
| 288'079.90 | 5031.30 | Sanierung Grundwasserpumpwerk Gruoben Parpan | | 476.00 |
| 97'661.40 | 5031.42 | Ausbau WV Brambrüesch 1. Etappe (Res. Spundis) | | 53'582.10 |
| | 5031.45 | WV Passugg; Netzverbindung Riedwisli-Müli | 150'000.00 | 80'221.45 |
| | 6300.42 | Bundesbeitrag WV Brambrüesch | | -40'000.00 |
| -13'670.00 | 6310.07 | GVG-Beiträge Erneuerung Hydrantenanlage Jochwäg, 3. Etappe | | |
| | 6310.17 | KB Ersatz Hydrantenleitung Eggawäg | -7'000.00 | |
| | 6310.20 | KB Ausbau Wasserboden/Spina Malix | -110'000.00 | |
| | 6310.21 | FPA-Beitrag Erweiterung Hydrantenleitung Cartschinsweg | | -11'345.00 |
| | 6310.31 | FPA-Beitrag Ern. Netzleitung GWPW Gruoben Parpan | | -12'600.00 |
| -30'000.00 | 6310.42 | Kantonsbeiträge Ausbau WV Brambrüesch | | |
| | 6310.45 | KB Verbindung Malix-Passugg-Araschgen-Grida | -15'000.00 | |
| -110'814.65 | 6370.00 | Anschlussbeiträge | -200'000.00 | -446'235.55 |
| | 6370.42 | Perimeterbeiträge Brambrüesch WV Ausbau 1. Etappe | | -185'517.20 |
| 562'877.20 | 7101 | Total Wasserwerk [Gemeindebetrieb] | 738'000.00 | 110'386.25 |
| | 7201 | Abwasserbeseitigung [Gemeindebetrieb] | | |
| 19'841.40 | 5032.01 | Optimierung Schutzmassnahmen Vorreinigung | | -19'841.40 |
| 2'783.15 | 5032.07 | Neubau Kläranlage Lax Süd | | 783.00 |
| 3'739.80 | 5032.08 | Erneuerung Schmutzwasserleitung Jochwäg, 3. Etappe | | 19'214.85 |
| 198'771.65 | 5032.41 | Anschluss Abwasser Gebiet Spina | | 3'963.15 |
| 81'770.00 | 5622.00 | Investitionsbeitrag Rechengebäude ARA Chur | | 89'640.00 |
| 88'060.00 | 5622.01 | Investitionsbeitrag Einlaufbauwerk ARA Chur | 92'000.00 | 126'990.00 |
| -16'323.30 | 6370.00 | Anschlussbeiträge | -300'000.00 | -598'852.65 |
| | 6370.07 | Übrige Beiträge Anwohner Kläranlage Lax Süd | | -51'804.00 |
| -101'017.60 | 6370.41 | Beiträge Dritter an Anschluss Abwasser Gebiet Spina | | -6'578.15 |
| 277'625.10 | 7201 | Total Abwasserbeseitigung [Gemeindebetrieb] | -208'000.00 | -436'485.20 |
| 840'502.30 | 7 | UMWELTSCHUTZ UND RAUMORDNUNG | 530'000.00 | -326'098.95 |
| | 8 | VOLKSWIRTSCHAFT | | |
| | 8110 | Landwirtschaft | | |
| 432'853.80 | 5010.10 | Erschliessung Runcalier (landwirtschaftlicher Teil) | 575'000.00 | 293'260.85 |
| 10'223.05 | 5040.60 | Quellschutzmassnahmen Kuhalp Malix | 150'000.00 | 118.10 |
| | 5040.61 | Sanierung Galtialp Malix | 100'000.00 | 2'824.55 |
| -168'000.00 | 6300.10 | Bundesbeitrag Erschliessung Runcalier | -373'000.00 | -114'000.00 |
| -144'000.00 | 6310.10 | Kantonsbeitrag Erschliessung Runcalier | | -98'000.00 |
| | 6370.10 | Perimeterbeitrag Erschliessung Runcalier | -121'000.00 | -31'000.00 |
| 131'076.85 | 8110 | Total Landwirtschaft | 331'000.00 | 53'203.50 |
| | 8200 | Forstwirtschaft | | |
| 14'193.50 | 5010.02 | Erschliessung Runcalier | | 15'690.65 |
| | 5010.03 | SIE Waldweg Runcalätsch-Churwalden | | 16'384.60 |
| 18'014.10 | 5010.60 | Erschliessung Bärenalp | 614'000.00 | 612'500.92 |
| -18'444.15 | 6310.02 | Kantonsbeitrag Erschliessung Runcalier | | -10'077.40 |
| | 6310.60 | KB Erschliessung Bärenalp | -380'000.00 | -389'799.10 |
| 13'763.45 | 8200 | Total Forstwirtschaft | 234'000.00 | 244'699.67 |
| | 8400 | Tourismus | | |
| -11'100.00 | 6650.00 | Kapitalrückzahlung Lenzerheide Bergbahnen | | -11'100.00 |
| -11'100.00 | 8400 | Total Tourismus | | -11'100.00 |
| 133'740.30 | 8 | VOLKSWIRTSCHAFT | 565'000.00 | 286'803.17 |

REKAPITULATION BILANZ PER 31.12.2025

| Bilanz per 31.12.2024 | | Konto | Kontobezeichnung | Veränderung | | Bilanz per 31.12.2025 | |
|-----------------------|----------------------|-----------|---|-------------------|---------------------|-----------------------|----------------------|
| Aktiven | Passiven | | | Aktiven | Passiven | Aktiven | Passiven |
| 51'061'456.77 | 51'061'456.77 | | B I L A N Z | 739'555.10 | 739'555.10 | 51'801'011.87 | 51'801'011.87 |
| 28'563'879.52 | | 10 | FINANZVERMÖGEN | 766'615.83 | | 29'330'495.35 | |
| 1'427'759.10 | | 100 | Flüssige Mittel und kurzfristige Geldanl. | -924'591.65 | | 503'167.45 | |
| 9'560'178.29 | | 101 | Forderungen | 1'096'326.54 | | 10'656'504.83 | |
| 128'442.13 | | 104 | Aktive Rechnungsabgrenzungen | 302'880.94 | | 431'323.07 | |
| 10'711'500.00 | | 107 | Langfristige Finanzanlagen | - | | 10'711'500.00 | |
| 6'736'000.00 | | 108 | Sachanlagen Finanzvermögen | 292'000.00 | | 7'028'000.00 | |
| 22'497'577.25 | | 14 | VERWALTUNGSVERMÖGEN | -27'060.73 | | 22'470'516.52 | |
| 20'997'976.25 | | 140 | Sachanlagen Verwaltungsvermögen | 12'255.27 | | 21'010'231.52 | |
| 111'769.00 | | 142 | Immaterielle Anlagen | -22'354.00 | | 89'415.00 | |
| 14'600.00 | | 144 | Darlehen | -3'600.00 | | 11'000.00 | |
| 1'273'704.00 | | 145 | Beteiligungen | -11'100.00 | | 1'262'604.00 | |
| 99'528.00 | | 146 | Investitionsbeiträge | -2'262.00 | | 97'266.00 | |
| | 10'053'283.89 | 20 | FREMDKAPITAL | | -697'076.30 | | 9'356'207.59 |
| | 2'388'290.44 | 200 | Laufende Verbindlichkeiten | | 76'887.35 | | 2'465'177.79 |
| | - | 201 | Kurzfristige Finanzverbindlichkeiten | | - | | - |
| | 752'508.85 | 204 | Passive Rechnungsabgrenzungen | | 251'305.70 | | 1'003'814.55 |
| | 6'000'000.00 | 206 | Langfristige Finanzverbindlichkeiten | | -1'000'000.00 | | 5'000'000.00 |
| | - | 208 | Langfristige Rückstellungen | | - | | - |
| | 912'484.60 | 209 | Verbindlichkeiten gegenüber SPF im FK | | -25'269.35 | | 887'215.25 |
| | 41'008'172.88 | 29 | EIGENKAPITAL | | 1'436'631.40 | | 42'444'804.28 |
| | 10'284'977.59 | 290 | Verpflichtungen gegenüber SPF im EK | | 484'304.29 | | 10'769'281.88 |
| | 815.00 | 291 | Fonds | | -815.00 | | - |
| | - | 295 | Aufwertungsreserve aus Umst. HRM2 | | - | | - |
| | - | 296 | Neubewertungsreserve aus Umst. HRM2 | | - | | - |
| | 19'127'776.22 | 298 | Übriges Eigenkapital | | - | | 19'127'776.22 |
| | 11'594'604.07 | 299 | Bilanzüberschuss/-fehlbetrag | | 953'142.11 | | 12'547'746.18 |



| Nummer | Bilanz | 01.01.2025 | Zuwachs | Abgang | 31.12.2025 |
|--------------|--|----------------------|----------------------|----------------------|----------------------|
| | AKTIVEN | 51'061'456.77 | 59'825'559.14 | 59'086'004.04 | 51'801'011.87 |
| 10 | Finanzvermögen | 28'563'879.52 | 56'143'038.90 | 55'376'423.07 | 29'330'495.35 |
| 100 | Flüssige Mittel und kurzfristige Geldanlagen | 1'427'759.10 | 33'642'796.71 | 34'567'388.36 | 503'167.45 |
| 1000 | Kasse | 2'327.05 | 71'957.35 | 72'936.20 | 1'348.20 |
| 10000 | Hauptkassen | 2'327.05 | 37'019.10 | 37'997.95 | 1'348.20 |
| 10000.01 | Hauptkasse | 2'327.05 | 37'019.10 | 37'997.95 | 1'348.20 |
| 10001 | Nebenkassen | | 34'938.25 | 34'938.25 | |
| 10001.01 | Kasse Schwimmbad | | 34'938.25 | 34'938.25 | |
| 1001 | Post | 646'777.56 | 12'984'587.07 | 13'382'258.10 | 249'106.53 |
| 10010 | Post-Geschäftskonten | 646'777.56 | 12'984'587.07 | 13'382'258.10 | 249'106.53 |
| 10010.01 | Geschäftskonto CH79 0900 0000 7000 0698 4 | 646'777.56 | 12'984'587.07 | 13'382'258.10 | 249'106.53 |
| 1002 | Bank | 778'654.49 | 18'086'252.29 | 18'612'194.06 | 252'712.72 |
| 10020 | Bankkontokorrente | 724'752.14 | 16'086'224.99 | 16'611'845.51 | 199'131.62 |
| 10020.01 | Bankkontokorrent GKB CH08 0077 4130 1330 8290 0 | 724'752.14 | 16'086'224.99 | 16'611'845.51 | 199'131.62 |
| 10021 | Weitere Bankkonten | 53'902.35 | 2'000'027.30 | 2'000'348.55 | 53'581.10 |
| 10021.01 | Sparkonto GKB CH06 0077 4151 1330 8290 1 (Forstd. Churw.) | 53'902.35 | 27.30 | 348.55 | 53'581.10 |
| 10021.10 | Sparkonto RB CH04 8080 8009 0933 6057 7 | | 2'000'000.00 | 2'000'000.00 | |
| 1003 | Kurzfristige Geldmarktanlagen | | 2'500'000.00 | 2'500'000.00 | |
| 10030 | Kurzfristige Geldmarktanlagen | | 2'500'000.00 | 2'500'000.00 | |
| 10030.01 | Termingeldanlage GKB 20.05.2025-20.06.2025 | | 2'500'000.00 | 2'500'000.00 | |
| 101 | Forderungen | 9'560'178.29 | 21'250'497.55 | 20'154'171.01 | 10'656'504.83 |
| 1010 | Forderungen aus Lieferungen und Leistungen gegenüber Dritte | 3'280'627.12 | 7'684'233.30 | 6'942'111.77 | 4'022'748.65 |
| 10100 | Forderungen aus Lieferungen und Leistungen | 3'280'517.17 | 7'683'141.15 | 6'942'001.82 | 4'021'656.50 |
| 10100.01 | Forderungen Sammelkonto | 3'280'517.17 | 7'683'141.15 | 6'942'001.82 | 4'021'656.50 |
| 10101 | Forderungen Verrechnungssteuer | 109.95 | 1'092.15 | 109.95 | 1'092.15 |
| 10101.01 | Forderungen Verrechnungssteuer | 109.95 | 1'092.15 | 109.95 | 1'092.15 |
| 1011 | Kontokorrente mit Dritten | 28'009.17 | 252'596.55 | 28'009.17 | 252'596.55 |
| 10110 | Kontokorrente mit Kanton und anderen Gemeinden | 28'009.17 | 252'596.55 | 28'009.17 | 252'596.55 |
| 10110.01 | Kontokorrent mit Kanton (abx-tax Bezug) | 28'009.17 | 252'596.55 | 28'009.17 | 252'596.55 |
| 1012 | Steuerforderungen | 5'753'172.05 | 12'868'642.30 | 12'898'013.22 | 5'723'801.13 |

| Nummer | Bilanz | 01.01.2025 | Zuwachs | Abgang | 31.12.2025 |
|--------------|--|----------------------|----------------------|----------------------|----------------------|
| 10120 | Forderungen Gemeindesteuern | 5'753'172.05 | 12'868'642.30 | 12'898'013.22 | 5'723'801.13 |
| 10120.01 | Forderungen Gemeindesteuern | 427'528.90 | 7'576'746.20 | 7'572'370.07 | 431'905.03 |
| 10120.02 | Forderungen Gemeindesteuern Rechnungsjahr | 5'325'643.15 | 5'291'896.10 | 5'325'643.15 | 5'291'896.10 |
| 1015 | Interne Kontokorrente | 446'280.95 | 426'515.85 | 260'000.00 | 612'796.80 |
| 10155 | Weitere Abrechnungskonten | 446'280.95 | 426'515.85 | 260'000.00 | 612'796.80 |
| 10155.10 | Melioration Churwalden (Kosten) | 798'280.95 | 426'515.85 | | 1'224'796.80 |
| 10155.20 | Melioration Churwalden (Kantonsbeiträge) | -204'000.00 | | 260'000.00 | -464'000.00 |
| 10155.21 | Melioration Churwalden (Bundesbeiträge) | -148'000.00 | | | -148'000.00 |
| 1019 | Übrige Forderungen | 52'089.00 | 18'509.55 | 26'036.85 | 44'561.70 |
| 10192 | MWST-Vorsteuerguthaben | 52'089.00 | 18'509.55 | 26'036.85 | 44'561.70 |
| 10192.01 | MWST-Vorsteuerguthaben ER Wasserversorgung | | -12'655.80 | -12'655.80 | |
| 10192.02 | MWST-Vorsteuerguthaben IR Wasserversorgung | | -10'200.40 | -10'200.40 | |
| 10192.11 | MWST-Vorsteuerguthaben ER Abwasserbeseitigung | | -288.95 | -288.95 | |
| 10192.12 | MWST-Vorsteuerguthaben IR Abwasserbeseitigung | | -2'877.65 | -2'877.65 | |
| 10192.31 | MWST-Vorsteuerguthaben ER Abfallbeseitigung | | -29.35 | -29.35 | |
| 10192.80 | MWST Abrechnungskonto | 52'089.00 | 44'561.70 | 52'089.00 | 44'561.70 |
| 104 | Aktive Rechnungsabgrenzungen | 128'442.13 | 497'744.64 | 194'863.70 | 431'323.07 |
| 1040 | Aktive Rechnungsabgrenzung Erfolgsrechnungen | 128'442.13 | 352'745.54 | 194'863.70 | 286'323.97 |
| 10400 | Aktive Rechnungsabgrenzungen Erfolgsrechnungen | 128'442.13 | 352'745.54 | 194'863.70 | 286'323.97 |
| 10400.01 | Aktive Rechnungsabgrenzungen Erfolgsrechnung | 128'442.13 | 352'745.54 | 194'863.70 | 286'323.97 |
| 1046 | Aktive Rechnungsabgrenzungen Investitionsrechnung | | 144'999.10 | | 144'999.10 |
| 10460 | Aktive Rechnungsabgrenzungen Investitionsrechnung | | 144'999.10 | | 144'999.10 |
| 10460.01 | Aktive Rechnungsabgrenzungen Investitionsrechnung | | 144'999.10 | | 144'999.10 |
| 107 | Langfristige Finanzanlagen | 10'711'500.00 | | | 10'711'500.00 |
| 1070 | Aktien und Anteilscheine | 10'000'000.00 | | | 10'000'000.00 |
| 10700 | Aktien | 10'000'000.00 | | | 10'000'000.00 |
| 10700.01 | Dotationskapital Rabiosa Energie | 10'000'000.00 | | | 10'000'000.00 |
| 1071 | Verzinsliche Anlagen | 711'500.00 | | | 711'500.00 |
| 10710 | Langfristige Darlehen Finanzvermögen | 711'500.00 | | | 711'500.00 |
| 10710.01 | Langfristiges Darlehen Rabiosa Energie | 500'000.00 | | | 500'000.00 |
| 10710.02 | Langfristiges Darlehen Gemeindekorporation KW Chur-Sand | 211'500.00 | | | 211'500.00 |
| 108 | Sachanlagen Finanzvermögen | 6'736'000.00 | 752'000.00 | 460'000.00 | 7'028'000.00 |
| 1080 | Grundstücke Finanzvermögen | 2'181'000.00 | 460'000.00 | | 2'641'000.00 |

| Nummer | Bilanz | 01.01.2025 | Zuwachs | Abgang | 31.12.2025 |
|--------------|--|----------------------|---------------------|---------------------|----------------------|
| 10800 | Grundstücke Finanzvermögen | 381'000.00 | | | 381'000.00 |
| 10800.01 | Grundstücke Finanzvermögen | 381'000.00 | | | 381'000.00 |
| 10801 | Grundstücke Finanzvermögen mit Baurechten | 1'800'000.00 | 460'000.00 | | 2'260'000.00 |
| 10801.01 | Grundstücke Finanzvermögen mit Baurechten | 1'800'000.00 | 460'000.00 | | 2'260'000.00 |
| 1084 | Gebäude Finanzvermögen | 4'555'000.00 | 292'000.00 | 460'000.00 | 4'387'000.00 |
| 10840 | Gebäude Finanzvermögen | 4'555'000.00 | 292'000.00 | 460'000.00 | 4'387'000.00 |
| 10840.01 | Gebäude Finanzvermögen | 4'555'000.00 | 292'000.00 | 460'000.00 | 4'387'000.00 |
| 14 | Verwaltungsvermögen | 22'497'577.25 | 3'682'520.24 | 3'709'580.97 | 22'470'516.52 |
| 140 | Sachanlagen Verwaltungsvermögen | 20'997'976.25 | 3'682'520.24 | 3'670'264.97 | 21'010'231.52 |
| 1401 | Strassen / Verkehrswege | 876'342.97 | 660'875.32 | 42'950.00 | 1'494'268.29 |
| 14010 | Strassen / Verkehrswege | 876'342.97 | 660'875.32 | 42'950.00 | 1'494'268.29 |
| 14010.01 | Strassen / Verkehrswege | 1'057'102.97 | 660'875.32 | | 1'717'978.29 |
| 14010.99 | WB Strassen / Verkehrswege | -180'760.00 | | 42'950.00 | -223'710.00 |
| 1403 | Übrige Tiefbauten | 10'399'816.02 | 767'632.55 | 329'129.00 | 10'838'319.57 |
| 14030 | Allgemeiner Haushalt | 1'677'128.23 | | 44'699.00 | 1'632'429.23 |
| 14030.01 | Tiefbauten Allgemeiner Haushalt | 1'790'400.23 | | | 1'790'400.23 |
| 14030.99 | WB Tiefbauten Allgemeiner Haushalt | -113'272.00 | | 44'699.00 | -157'971.00 |
| 14031 | Wasserversorgung | 3'481'280.24 | 728'779.80 | 159'395.00 | 4'050'665.04 |
| 14031.01 | Tiefbauten Wasserversorgung | 4'387'992.24 | 728'779.80 | | 5'116'772.04 |
| 14031.99 | WB Tiefbauten Wasserversorgung | -906'712.00 | | 159'395.00 | -1'066'107.00 |
| 14032 | Abwasserbeseitigung | 5'070'687.45 | 38'852.75 | 120'157.00 | 4'989'383.20 |
| 14032.01 | Tiefbauten Abwasserbeseitigung | 5'730'571.45 | 38'852.75 | | 5'769'424.20 |
| 14032.99 | WB Tiefbauten Abwasserbeseitigung | -659'884.00 | | 120'157.00 | -780'041.00 |
| 14033 | Abfallwirtschaft | 170'720.10 | | 4'878.00 | 165'842.10 |
| 14033.01 | Tiefbauten Abfallwirtschaft | 195'110.10 | | | 195'110.10 |
| 14033.99 | WB Tiefbauten Abfallwirtschaft | -24'390.00 | | 4'878.00 | -29'268.00 |
| 1404 | Hochbauten | 4'387'309.66 | 61'044.05 | 159'228.00 | 4'289'125.71 |
| 14040 | Allgemeiner Haushalt | 4'351'694.66 | 61'044.05 | 152'104.00 | 4'260'634.71 |
| 14040.01 | Hochbauten Allgemeiner Haushalt | 4'950'984.66 | 61'044.05 | | 5'012'028.71 |
| 14040.99 | WB Hochbauten Allgemeiner Haushalt | -599'290.00 | | 152'104.00 | -751'394.00 |
| 14043 | Abfallwirtschaft | 35'615.00 | | 7'124.00 | 28'491.00 |
| 14043.01 | Hochbauten Abfallwirtschaft | 85'483.00 | | | 85'483.00 |
| 14043.99 | WB Hochbauten Abfallwirtschaft | -49'868.00 | | 7'124.00 | -56'992.00 |
| 1406 | Mobilien Verwaltungsvermögen | 271'412.75 | 159'472.80 | 115'875.95 | 315'009.60 |

| Nummer | Bilanz | 01.01.2025 | Zuwachs | Abgang | 31.12.2025 |
|--------------|--|---------------------|---------------------|---------------------|---------------------|
| 14060 | Allgemeiner Haushalt | 271'412.75 | 159'472.80 | 115'875.95 | 315'009.60 |
| 14060.01 | Mobilien Allgemeiner Haushalt | 425'910.70 | 75'908.85 | 83'563.95 | 418'255.60 |
| 14060.99 | WB Mobilien Allgemeiner Haushalt | -154'497.95 | 83'563.95 | 32'312.00 | -103'246.00 |
| 1407 | Anlagen im Bau VV | 5'063'094.85 | 2'033'495.52 | 3'023'082.02 | 4'073'508.35 |
| 14070 | Anlagen im Bau VV allgemeiner Haushalt | 3'433'646.10 | 1'006'661.92 | 2'146'757.27 | 2'293'550.75 |
| 14070.01 | Anlagen im Bau Allgemeiner Haushalt | 3'433'646.10 | 1'006'661.92 | 2'146'757.27 | 2'293'550.75 |
| 14071 | Anlagen im Bau VV Wasserversorgung | 1'245'923.30 | 806'084.00 | 817'942.60 | 1'234'064.70 |
| 14071.01 | Anlagen im Bau Wasserversorgung | 1'245'923.30 | 806'084.00 | 817'942.60 | 1'234'064.70 |
| 14072 | Anlagen im Bau VV Abwasserbeseitigung | 383'525.45 | 220'749.60 | 58'382.15 | 545'892.90 |
| 14072.01 | Anlagen im Bau Abwasserbeseitigung | 383'525.45 | 220'749.60 | 58'382.15 | 545'892.90 |
| 142 | Immaterielle Anlagen | 111'769.00 | | 22'354.00 | 89'415.00 |
| 1429 | Übrige immaterielle Anlagen | 111'769.00 | | 22'354.00 | 89'415.00 |
| 14292 | Abwasserbeseitigung | 111'769.00 | | 22'354.00 | 89'415.00 |
| 14292.01 | Übrige immaterielle Anlagen Abwasserbeseitigung | 268'247.00 | | | 268'247.00 |
| 14292.99 | WB übrige immaterielle Anlagen Abwasserbeseitigung | -156'478.00 | | 22'354.00 | -178'832.00 |
| 144 | Darlehen | 14'600.00 | | 3'600.00 | 11'000.00 |
| 1446 | Darlehen an priv.Org ohne Erwerbszweck | 14'600.00 | | 3'600.00 | 11'000.00 |
| 14460 | Darl. an private Org. ohne Erwerbszw. allg. HH | 14'600.00 | | 3'600.00 | 11'000.00 |
| 14460.01 | Darlehen an private Organis. ohne Erwerbszweck | 14'600.00 | | 3'600.00 | 11'000.00 |
| 145 | Beteiligungen, Grundkapitalien | 1'273'704.00 | | 11'100.00 | 1'262'604.00 |
| 1454 | Beteiligungen a/öffentl. Unternehmungen | 990'000.00 | | | 990'000.00 |
| 14543 | Beteiligungen an öff. Unternehmungen Abfallwirtschaft | 990'000.00 | | | 990'000.00 |
| 14543.01 | Beteiligungen an öff. Unternehmungen Abfallwirtschaft | 990'000.00 | | | 990'000.00 |
| 1455 | Beteiligungen an private Unternehmungen | 283'702.00 | | 11'100.00 | 272'602.00 |
| 14550 | Beteiligungen an priv. Unternehmungen allg. HH | 283'702.00 | | 11'100.00 | 272'602.00 |
| 14550.01 | Beteiligungen an privaten Unternehmungen | 428'002.00 | | 11'100.00 | 416'902.00 |
| 14550.99 | WB Beteiligungen an privaten Unternehmungen | -144'300.00 | | | -144'300.00 |
| 1456 | Beteiligung a/priv Org. ohne Erwerbszw. | 2.00 | | | 2.00 |
| 14560 | Beteiligungen an priv. Org. o Erwerbszw. allg. HH | 2.00 | | | 2.00 |
| 14560.01 | Beteiligungen an privaten Organis. ohne Erwerbszweck | 2.00 | | | 2.00 |
| 146 | Investitionsbeiträge | 99'528.00 | | 2'262.00 | 97'266.00 |

| Nummer | Bilanz | 01.01.2025 | Zuwachs | Abgang | 31.12.2025 |
|--------------|--|------------------|---------|-----------------|------------------|
| 1464 | IR Beiträge an öffentliche Unternehmungen | 99'528.00 | | 2'262.00 | 97'266.00 |
| 14640 | IR Beiträge an öff. Unternehmungen allg. Haushalt | 99'528.00 | | 2'262.00 | 97'266.00 |
| 14640.01 | IR-Beiträge an öffentl. Unternehmungen | 113'100.00 | | | 113'100.00 |
| 14640.99 | WB IR Beiträge an öffentl. Unternehmungen | -13'572.00 | | 2'262.00 | -15'834.00 |

| Nummer | Bilanz | 01.01.2025 | Zuwachs | Abgang | 31.12.2025 |
|--------------|---|----------------------|----------------------|----------------------|----------------------|
| | PASSIVEN | 51'061'456.77 | 30'079'083.98 | 29'339'528.88 | 51'801'011.87 |
| 20 | Fremdkapital | 10'053'283.89 | 26'372'461.07 | 27'069'537.37 | 9'356'207.59 |
| 200 | Laufende Verbindlichkeiten | 2'388'290.44 | 25'364'860.37 | 25'287'973.02 | 2'465'177.79 |
| 2000 | Laufende Verbindlichkeiten aus Lieferungen und Leistungen vo | 2'257'466.30 | 17'802'707.58 | 17'723'382.58 | 2'336'791.30 |
| 20000 | Laufende Verbindlichkeiten aus Lieferungen und Leistungen vo | 2'257'466.30 | 16'262'821.73 | 16'183'496.73 | 2'336'791.30 |
| 20000.01 | Kreditoren Sammelkonto | 2'257'466.30 | 11'851'278.72 | 11'771'953.72 | 2'336'791.30 |
| 20000.20 | Kreditoren manuell | | 4'360'990.19 | 4'360'990.19 | |
| 20000.80 | Kreditoren Abklärungskonto | | 50'552.82 | 50'552.82 | |
| 20001 | Kreditoren Sozial- und Personalversicherungen | | 1'539'885.85 | 1'539'885.85 | |
| 20001.01 | Sozialversicherung (AHV/ALV/FAK) | | 679'733.50 | 679'733.50 | |
| 20001.02 | Personalvorsorgeeinrichtungen | | 767'051.10 | 767'051.10 | |
| 20001.03 | Unfallversicherungen | | 57'970.90 | 57'970.90 | |
| 20001.04 | Krankentaggeldversicherung | | 35'130.35 | 35'130.35 | |
| 2001 | Kontokorrente mit Dritten | 37'321.49 | 2'991'337.44 | 2'995'122.99 | 33'535.94 |
| 20010 | Kontokorrente mit Kanton und anderen Gemeinden | 37'321.49 | 2'991'337.44 | 2'995'122.99 | 33'535.94 |
| 20010.01 | Kontokorrent mit Kanton (abx-tax Bezug) | | 2'399'420.31 | 2'399'420.31 | |
| 20010.02 | Kontokorrent mit Kanton (HOST) | 360.00 | 12'863.00 | 12'953.00 | 270.00 |
| 20010.10 | Kontokorrent mit ev.-ref. Kirchgemeinde (Sammelkonto) | 17'707.39 | 52'520.24 | 52'382.09 | 17'845.54 |
| 20010.11 | KK ev.-ref. Kirchgemeinde Churwalden | | 115'946.24 | 115'946.24 | |
| 20010.12 | KK ev.-ref. Kirchgemeinde Passugg | | 8'371.00 | 8'371.00 | |
| 20010.13 | KK ev.-ref. Kirchgemeinde Meiersboden | | 64.70 | 64.70 | |
| 20010.14 | KK ev.-ref. Kirchgemeinde Malix | | 78'013.95 | 78'013.95 | |
| 20010.15 | KK ev.-ref. Kirchgemeinde Parpan | | 61'097.10 | 61'097.10 | |
| 20010.20 | Kontokorrent mit kant. ev.-ref. Kirchgemeinde (Sammelkonto) | 3'674.25 | 3'702.50 | 3'674.25 | 3'702.50 |
| 20010.21 | KK kant. ev.-ref. Kirchgemeinde Churwalden | | 23'688.30 | 23'688.30 | |
| 20010.22 | KK kant. ev.-ref. Kirchgemeinde Passugg | | 1'722.05 | 1'722.05 | |
| 20010.23 | KK kant. ev.-ref. Kirchgemeinde Meiersboden | | 20.40 | 20.40 | |
| 20010.24 | KK kant. ev.-ref. Kirchgemeinde Malix | | 16'062.95 | 16'062.95 | |
| 20010.25 | KK kant. ev.-ref. Kirchgemeinde Parpan | | 12'588.35 | 12'588.35 | |
| 20010.30 | Kontokorrent mit röm.-kath. Kirchgemeinde (Sammelkonto) | 15'579.85 | 11'717.90 | 15'579.85 | 11'717.90 |
| 20010.31 | KK röm.-kath. Kirchgemeinde Churwalden | | 109'538.85 | 109'538.85 | |
| 20010.32 | KK röm.-kath. Kirchgemeinde Passugg | | 5'006.55 | 5'006.55 | |
| 20010.33 | KK röm.-kath. Kirchgemeinde Meiersboden | | 429.40 | 429.40 | |
| 20010.34 | KK röm.-kath. Kirchgemeinde Malix | | 51'585.90 | 51'585.90 | |
| 20010.35 | KK röm.-kath. Kirchgemeinde Parpan | | 26'977.75 | 26'977.75 | |
| 2002 | Steuern | | 281'018.85 | 281'018.85 | |
| 20022 | Steuerschulden MWST | | 281'018.85 | 281'018.85 | |
| 20022.00 | MWST Wasserversorgung | | -383.20 | -383.20 | |
| 20022.10 | MWST Abwasserbeseitigung | | -1'655.65 | -1'655.65 | |
| 20022.30 | MWST Abfallbeseitigung | | 3'139.45 | 3'139.45 | |
| 20022.80 | MWST Abrechnungskonto | | 279'918.25 | 279'918.25 | |

| Nummer | Bilanz | 01.01.2025 | Zuwachs | Abgang | 31.12.2025 |
|--------------|--|----------------------|---------------------|---------------------|----------------------|
| 2005 | Interne Kontokorrente | 93'202.65 | 4'289'096.50 | 4'287'848.60 | 94'450.55 |
| 20054 | Abrechnungskonten Zahlungsverkehr | | 4'284'181.70 | 4'284'181.70 | |
| 20054.01 | ESR-Durchlaufskonto | | 4'284'181.70 | 4'284'181.70 | |
| 20055 | Weitere Abrechnungskonten | 93'202.65 | 4'914.80 | 3'666.90 | 94'450.55 |
| 20055.01 | Abrechnungskonto Kaffeeautomat | | 973.70 | 973.70 | |
| 20055.10 | Abrechnungskonto Schule (Projekte) | 21'935.50 | | | 21'935.50 |
| 20055.11 | Abrechnungskonto Schule (Papiersammlung OST) | 25'402.25 | 2'081.00 | 195.00 | 27'288.25 |
| 20055.12 | Abrechnungskonto Schule (Papiersammlung Parpan) | 8'014.17 | 503.15 | 2'498.20 | 6'019.12 |
| 20055.13 | Abrechnungskonto Schule (Papiersammlung Malix Zyklus 2) | 15'144.03 | 1'356.95 | | 16'500.98 |
| 20055.14 | Abrechnungskonto Schule (Zyklus 1) | 4'711.15 | | | 4'711.15 |
| 20055.15 | Abrechnungskonto Schule (OS Spezialkonto) | 17'995.55 | | | 17'995.55 |
| 2006 | Depotgelder und Kautionen | 300.00 | 700.00 | 600.00 | 400.00 |
| 20060 | Depotgelder und Kautionen | 300.00 | 700.00 | 600.00 | 400.00 |
| 20060.01 | Schlüsseldepots Rathaus | 300.00 | 100.00 | | 400.00 |
| 20060.02 | Kautionen | | 600.00 | 600.00 | |
| 204 | Passive Rechnungsabgrenzung | 752'508.85 | 1'004'150.70 | 752'845.00 | 1'003'814.55 |
| 2040 | Passive Rechnungsabgrenzungen Erfolgsrechnung | 752'508.85 | 1'004'150.70 | 752'845.00 | 1'003'814.55 |
| 20400 | Passive Rechnungsabgrenzungen Erfolgsrechnung | 752'508.85 | 1'004'150.70 | 752'845.00 | 1'003'814.55 |
| 20400.01 | Passive Rechnungsabgrenzungen Erfolgsrechnung | 752'508.85 | 1'004'150.70 | 752'845.00 | 1'003'814.55 |
| 206 | Langfristige Finanzverbindlichkeiten | 6'000'000.00 | | 1'000'000.00 | 5'000'000.00 |
| 2064 | Darlehen, Schuldscheine | 6'000'000.00 | | 1'000'000.00 | 5'000'000.00 |
| 20640 | Langfristige Darlehen | 6'000'000.00 | | 1'000'000.00 | 5'000'000.00 |
| 20640.06 | GKB CH59 0077 4000 1330 8291 0 (03.11.2023-03.11.2025) | 1'000'000.00 | | 1'000'000.00 | |
| 20640.07 | GKB CH86 0077 4000 1330 8290 9 (26.10.2023-26.10.2026) | 1'000'000.00 | | | 1'000'000.00 |
| 20640.08 | SUVA Luzern (16.12.2024-16.12.2027) | 4'000'000.00 | | | 4'000'000.00 |
| 209 | Verbindlichkeiten gegenüber Spezialfinanzierungen und Fonds | 912'484.60 | 3'450.00 | 28'719.35 | 887'215.25 |
| 2091 | Verbindlichkeiten gegenüber Fonds im Fremdkapital | 912'484.60 | 3'450.00 | 28'719.35 | 887'215.25 |
| 20910 | Verbindlichkeiten gegenüber Fonds im Fremdkapital | 912'484.60 | 3'450.00 | 28'719.35 | 887'215.25 |
| 20910.01 | Ersatzabgaben für Schutzraumbauten | 387'341.45 | | 28'719.35 | 358'622.10 |
| 20910.02 | Ersatzabgaben Hauptwohnungsverpflichtung | 453'924.45 | 3'450.00 | | 457'374.45 |
| 20910.21 | Forstdepositum Churwalden | 53'558.00 | | | 53'558.00 |
| 20910.31 | Spendefonds z.G. Bewohner/innen Seniorenzentrum Oase | 17'660.70 | | | 17'660.70 |
| 29 | Eigenkapital | 41'008'172.88 | 3'706'622.91 | 2'269'991.51 | 42'444'804.28 |
| 290 | Spezialfinanzierungen im Eigenkapital | 10'284'977.59 | 1'045'088.20 | 560'783.91 | 10'769'281.88 |

| Nummer | Bilanz | 01.01.2025 | Zuwachs | Abgang | 31.12.2025 |
|--------------|--|----------------------|---------------------|---------------------|----------------------|
| 2900 | Spezialfinanzierung im Eigenkapital | 10'284'977.59 | 1'045'088.20 | 560'783.91 | 10'769'281.88 |
| 29001 | Wasserversorgung | 4'730'285.83 | 446'235.55 | 202'815.65 | 4'973'705.73 |
| 29001.01 | Wasserversorgung | 4'730'285.83 | 446'235.55 | 202'815.65 | 4'973'705.73 |
| 29002 | Abwasserbeseitigung | 5'262'377.38 | 598'852.65 | 343'728.00 | 5'517'502.03 |
| 29002.01 | Abwasserbeseitigung | 5'262'377.38 | 598'852.65 | 343'728.00 | 5'517'502.03 |
| 29003 | Abfallbewirtschaft | 292'314.38 | | 14'240.26 | 278'074.12 |
| 29003.01 | Abfallbewirtschaft | 292'314.38 | | 14'240.26 | 278'074.12 |
| 291 | Fonds | 815.00 | | 815.00 | |
| 2919 | Bodenerlöskonto | 815.00 | | 815.00 | |
| 29199 | Bodenerlöskonto | 815.00 | | 815.00 | |
| 29199.01 | Bodenerlöskonto | 815.00 | | 815.00 | |
| 298 | Übriges Eigenkapital | 19'127'776.22 | | | 19'127'776.22 |
| 2980 | Übriges Eigenkapital | 19'127'776.22 | | | 19'127'776.22 |
| 29800.00 | Übriges Eigenkapital | 19'127'776.22 | | | 19'127'776.22 |
| 299 | Bilanzüberschuss/-fehlbetrag | 11'594'604.07 | 2'661'534.71 | 1'708'392.60 | 12'547'746.18 |
| 2990 | Jahresergebnis | 1'708'392.60 | 953'142.11 | 1'708'392.60 | 953'142.11 |
| 29900 | Jahresergebnis | 1'708'392.60 | 953'142.11 | 1'708'392.60 | 953'142.11 |
| 29900.00 | Jahresergebnis | 1'708'392.60 | 953'142.11 | 1'708'392.60 | 953'142.11 |
| 2999 | Kumulierte Ergebnisse der Vorjahre | 9'886'211.47 | 1'708'392.60 | | 11'594'604.07 |
| 2990 | Kumulierte Ergebnisse der Vorjahre | 9'886'211.47 | 1'708'392.60 | | 11'594'604.07 |
| 29990.00 | Kumulierte Ergebnisse der Vorjahre | 9'886'211.47 | 1'708'392.60 | | 11'594'604.07 |

Gliederung nach Arten

| Rechnung 2024 | | Budget 2025 | | Rechnung 2025 | |
|----------------------|----------------------|----------------------|----------------------|----------------------|----------------------|
| Ausgaben | Einnahmen | Ausgaben | Einnahmen | Ausgaben | Einnahmen |
| 16'514'264.41 | 18'222'657.01 | 17'006'500.00 | 17'143'400.00 | 17'681'698.82 | 18'634'840.93 |
| 1'708'392.60 | | 136'900.00 | | 953'142.11 | |
| 16'514'264.41 | | 17'006'500.00 | | 17'681'698.82 | |
| 5'235'496.30 | | 5'608'600.00 | | 5'801'069.70 | |
| 4'902'897.35 | | 4'973'500.00 | | 5'198'721.06 | |
| 559'472.95 | | 573'800.00 | | 585'973.00 | |
| 156'928.10 | | 239'600.00 | | 150'879.40 | |
| 45'298.43 | | 15'300.00 | | 3'450.00 | |
| 4'341'185.93 | | 4'379'100.00 | | 4'645'753.55 | |
| 1'272'985.35 | | 1'216'600.00 | | 1'295'852.11 | |
| | 18'222'657.01 | | 17'143'400.00 | | 18'634'840.93 |
| 10'527'153.15 | | | 9'811'000.00 | 10'385'024.70 | |
| 446'293.31 | | | 407'200.00 | 411'010.01 | |
| 2'614'934.20 | | | 2'393'700.00 | 2'649'977.96 | |
| 1'419.00 | | | | | |
| 887'200.65 | | | 890'900.00 | 1'250'090.06 | |
| 483'793.56 | | | 479'600.00 | 590'318.26 | |
| 1'988'877.79 | | | 1'944'400.00 | 2'052'567.83 | |
| 1'272'985.35 | | | 1'216'600.00 | 1'295'852.11 | |
| | | | | | |
| 2'549'870.75 | 616'969.70 | 3'661'000.00 | 2'223'500.00 | 2'109'404.37 | 2'593'318.30 |
| 1'932'901.05 | | | 1'437'500.00 | | -483'913.93 |
| 2'549'870.75 | | 3'661'000.00 | | 2'109'404.37 | |
| 2'365'040.75 | | 3'569'000.00 | | 1'892'774.37 | |
| 15'000.00 | | | | | |
| 169'830.00 | | 92'000.00 | | 216'630.00 | |
| | 616'969.70 | | 2'223'500.00 | | 2'593'318.30 |
| 602'269.70 | | | 2'223'500.00 | 2'578'618.30 | |
| 3'600.00 | | | | 3'600.00 | |
| 11'100.00 | | | | 11'100.00 | |

Geldflussrechnung 2025

| Operative Tätigkeit (indirekte Berechnung) | | Konto | Betrag in CHF |
|--|-----------------|------------|--------------------|
| Ergebnis der Erfolgsrechnung (Verlust -, Gewinn +) | Erfolgsrechnung | 9000, 9001 | 953'142.11 |
| + Abschreibungen Verwaltungsvermögen | | 33x | 585'973.00 |
| + Negative Wertberichtigungen (Abwertungen) Anlagen FV (Sachgruppe 102, 107, 108) | | 344x | 0.00 |
| + Einlagen in Fonds und Spezialfinanzierungen | | 35 | 3'450.00 |
| + Wertberichtigung Darlehen Verwaltungsvermögen | | 364 | 0.00 |
| + Wertberichtigung Beteiligungen Verwaltungsvermögen | | 365 | 0.00 |
| + Abschreibungen Investitionsbeiträge Verwaltungsvermögen | | 366 | 2'262.00 |
| + Zusätzliche Abschreibungen Verwaltungsvermögen | | 383 | 0.00 |
| + Zusätzliche Abschreibungen Darlehen, Beteiligungen, Investitionsbeiträge Verwaltungsvermögen | | 387 | 0.00 |
| + Abtragung Bilanzfehlbetrag | | 388 | 0.00 |
| + Einlagen in das Eigenkapital (Vorfinanzierungen) | | 389 | 0.00 |
| - Positive Wertberichtigungen (Aufwertungen) Anlagen FV (Sachgruppe 102, 107, 108) | | 444x | -292'000.00 |
| - Aufwertungen Verwaltungsvermögen | | 4490 | 0.00 |
| - Entnahmen aus Fonds und Spezialfinanzierung | | 45 | -590'318.26 |
| - Auflösung zusätzliche Abschreibungen | | 483, 487 | 0.00 |
| - Entnahmen aus Eigenkapital (Vorfinanzierungen) | | 489 | 0.00 |
| - Zunahme / + Abnahme Debit- und Kreditkarten | | 1004 | 0.00 |
| - Zunahme / + Abnahme übrige flüssige Mittel | | 1009 | 0.00 |
| - Zunahme / + Abnahme Forderungen | | 101 | -1'096'326.54 |
| - Zunahme / + Abnahme aktive Rechnungsabgrenzungen Erfolgsrechnung | | 1040 | -157'881.84 |
| - Zunahme / + Abnahme Vorräte und angefangene Arbeiten | 106 | 0.00 | |
| - Zunahme / + Abnahme Forderungen gegenüber SF und Fonds im Fremdkapital | 109 | 0.00 | |
| + Zunahme / - Abnahme laufende Verbindlichkeiten | 200 | 76'887.35 | |
| + Zunahme / - Abnahme passive Rechnungsabgrenzungen Erfolgsrechnung | 2040 | 251'305.70 | |
| + Zunahme / - Abnahme kurzfristige Rückstellungen | 205 | 0.00 | |
| + Zunahme / - Abnahme langfristige Rückstellungen | 208 | 0.00 | |
| Geldfluss (Cashflow) aus operativer Tätigkeit | | | -263'506.48 |

| Investitionstätigkeit ins Verwaltungsvermögen | | Konto | Betrag in CHF |
|---|--------|---------|-------------------|
| - Investitionsausgaben Verwaltungsvermögen | IR | 50 - 58 | -2'109'404.37 |
| + Investitionseinnahmen Verwaltungsvermögen | | 60 - 68 | 2'593'318.30 |
| - Zunahme / + Abnahme aktive Rechnungsabgrenzungen Investitionsrechnung | Bilanz | 1046 | -144'999.10 |
| + Zunahme / - Abnahme passive Rechnungsabgrenzungen Investitionsrechnung | | 2046 | 0.00 |
| Geldfluss (Cashflow) aus Investitionstätigkeit ins Verwaltungsvermögen | | | 338'914.83 |

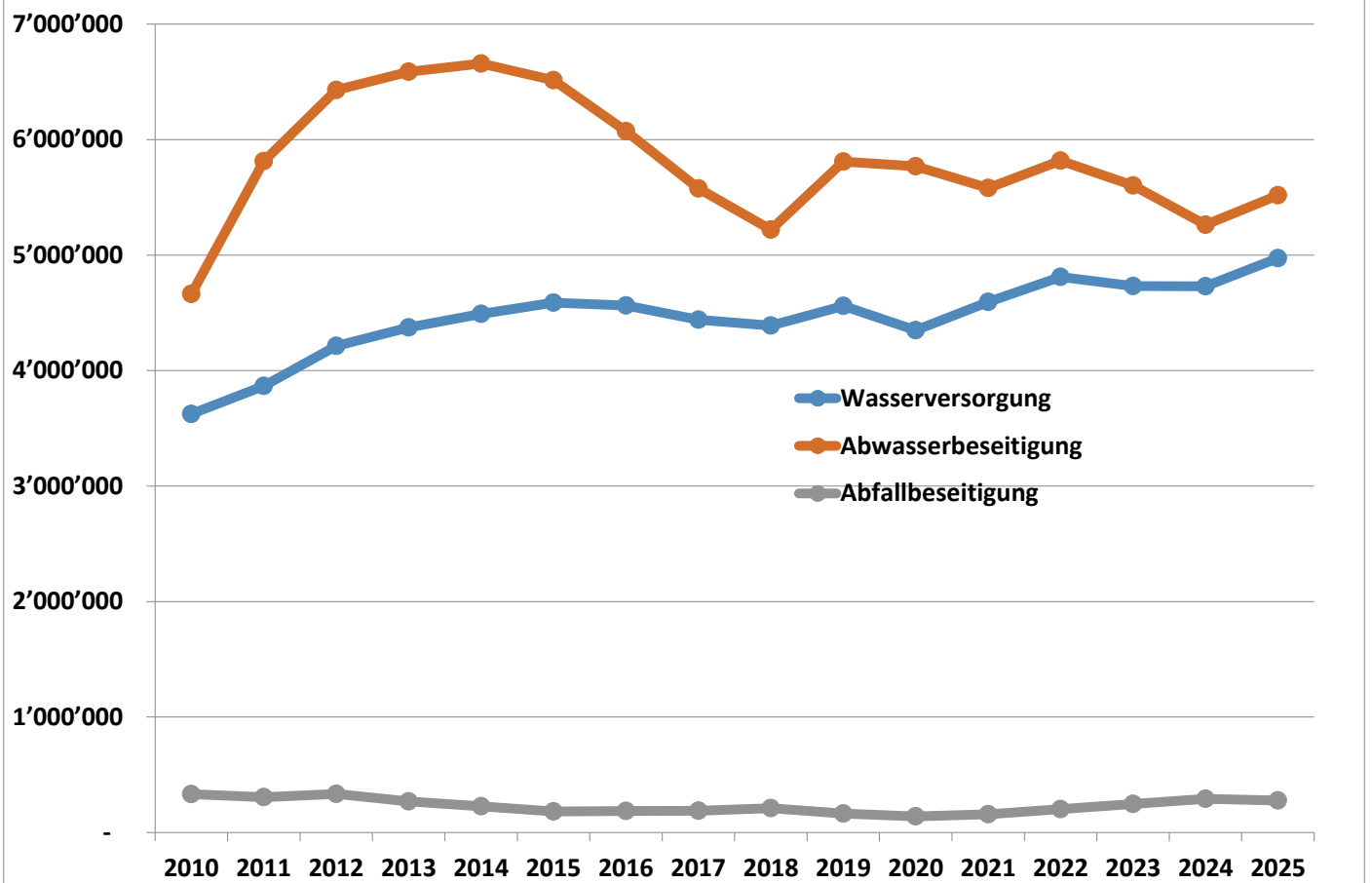
| Anlagentätigkeit ins Finanzvermögen | | Konto | Betrag in CHF |
|--|--------|-------|-------------------|
| - Negative Wertberichtigungen (Abwertungen) Anlagen FV (Sachgruppe 102, 107, 108) | ER | 344x | 0.00 |
| + Positive Wertberichtigungen (Aufwertungen) Anlagen FV (Sachgruppe 102, 107, 108) | | 444x | 292'000.00 |
| - Zunahme / + Abnahme kurzfristige Finanzanlagen Finanzvermögen | Bilanz | 102 | 0.00 |
| - Zunahme / + Abnahme langfristige Finanzanlagen Finanzvermögen | | 107 | 0.00 |
| - Zunahme / + Abnahme langfristige Sachanlagen Finanzvermögen | | 108 | -292'000.00 |
| Geldfluss (Cashflow) aus Anlagentätigkeit ins Finanzvermögen | | | 0.00 |
| Geldfluss (Cashflow) aus Investitions- und Anlagentätigkeit | | | 338'914.83 |

| Finanzierungstätigkeit | | Konto | Betrag in CHF |
|--|--------|-------|----------------------|
| + Zunahme / - Abnahme kurzfristige Finanzverbindlichkeiten | Bilanz | 201 | 0.00 |
| + Zunahme / - Abnahme langfristige Finanzverbindlichkeiten | | 206 | -1'000'000.00 |
| Geldfluss (Cashflow) aus Finanzierungstätigkeit | | | -1'000'000.00 |

| | | | |
|--|--|--|--------------------|
| Total Geldfluss (Cashflow) = Veränderung Fonds Geld | | | -924'591.65 |
|--|--|--|--------------------|

| Fonds Geld | Stand 01.01.2025 | Stand 31.12.2025 | Konto | Veränderung |
|---------------------------------------|---------------------|-------------------|-------|--------------------|
| Kasse | 2'327.05 | 1'348.20 | 1000 | -978.85 |
| Post | 646'777.56 | 249'106.53 | 1001 | -397'671.03 |
| Bank | 778'654.49 | 252'712.72 | 1002 | -525'941.77 |
| Kurzfristige Geldmarktanlagen | 0.00 | 0.00 | 1003 | 0.00 |
| Total (Veränderung Fonds Geld) | 1'427'759.10 | 503'167.45 | | -924'591.65 |

Entwicklung Fonds Spezialfinanzierungen



| 2025 | Wasser | Abwasser | Abfall | Total |
|---|-------------|-------------|------------|--------------|
| Ergebnis Erfolgsrechnung ohne Abschreibungen | -43'420.65 | -201'217.00 | -2'238.26 | -246'875.91 |
| - Abschreibungen | -159'395.00 | -142'511.00 | -12'002.00 | -313'908.00 |
| Ergebnis Erfolgsrechnung mit Abschreibungen (+ Gewinn / - Verlust) | -202'815.65 | -343'728.00 | -14'240.26 | -560'783.91 |
| - Investitionsausgaben Verwaltungsvermögen | -806'084.00 | -4'119.60 | - | -810'203.60 |
| + Investitionseinnahmen Verwaltungsvermögen | 249'462.20 | 58'382.15 | - | 307'844.35 |
| + Anschlussbeiträge | 446'235.55 | 598'852.65 | - | 1'045'088.20 |
| Nettoausgaben/-einnahmen Investitionen - Ausgaben / + Einnahmen | -110'386.25 | 653'115.20 | - | 542'728.95 |
| = Veränderung Spezialfinanzierung (+ Einlage / - Entnahme) | 243'419.90 | 255'124.65 | -14'240.26 | 484'304.29 |

Nettoschuld in CHF pro Einwohner

Churwalden

| Konto Nr. | Bezeichnung | 2021 | 2022 | 2023 | 2024 | 2025 |
|-----------|--------------------|--------------------|--------------------|--------------------|--------------------|--------------------|
| + 20 | Fremdkapital | 10'632'298 | 11'059'099 | 9'817'351 | 10'053'284 | 9'356'208 |
| - 10 | Finanzvermögen | 27'577'000 | 29'439'232 | 28'397'732 | 28'563'880 | 29'330'495 |
| = | Nettoschuld | -16'944'703 | -18'380'133 | -18'580'381 | -18'510'596 | -19'974'288 |

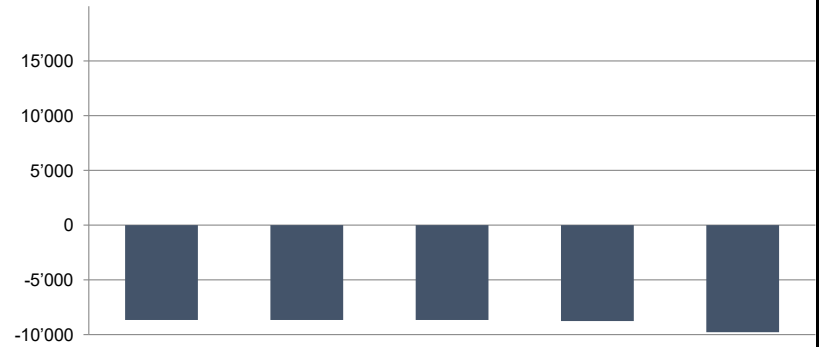
| | | | | | | |
|---|---|--------------|--------------|--------------|--------------|--------------|
| = | ständige Wohnbevölkerung STATPOP | 1'956 | 2'121 | 2'147 | 2'114 | 2'041 |
|---|---|--------------|--------------|--------------|--------------|--------------|

| | | | | | | |
|---|--|---------------|---------------|---------------|---------------|---------------|
| = | Nettoschuld in CHF pro Einw. (Nettoschuld / ständige Wohnbevölkerung) | -8'663 | -8'666 | -8'654 | -8'756 | -9'787 |
|---|--|---------------|---------------|---------------|---------------|---------------|

Definition:
Fremdkapital abzüglich Finanzvermögen, geteilt durch die Anzahl der Einwohner gemäss STATPOP.

Aussage:
Die Nettoschuld pro Einwohner wird als Gradmesser für die Verschuldung verwendet. [Ein negativer Wert entspricht einem Nettovermögen pro Einwohner.](#)

Richtwerte:
 < 0 Nettovermögen
 0 - 1'000 geringe Verschuldung
 1'001 - 2'500 mittlere Verschuldung
 2'501 - 5'000 hohe Verschuldung
 > 5'000 sehr hohe Verschuldung

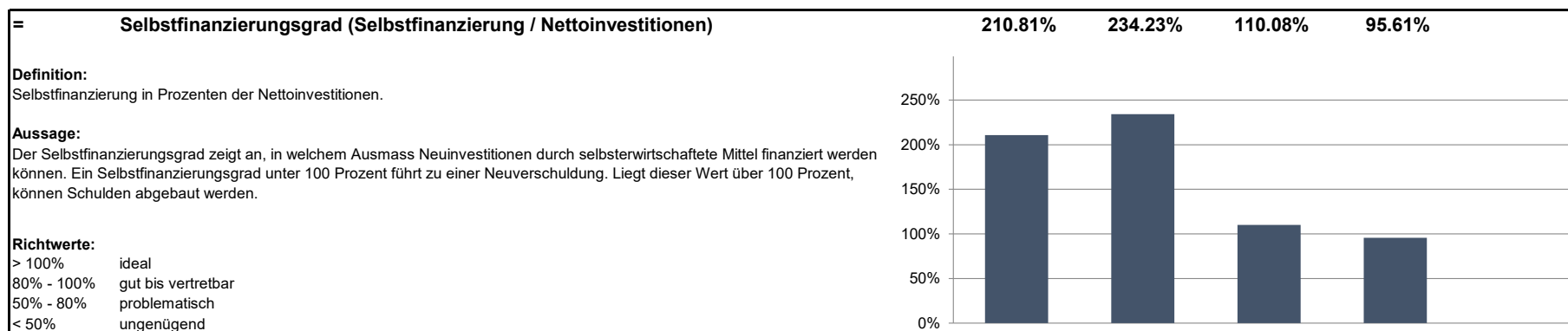


Selbstfinanzierungsgrad

Churwalden

| Konto Nr. | Bezeichnung | 2021 | 2022 | 2023 | 2024 | 2025 |
|-----------|--|------------------|------------------|------------------|------------------|----------------|
| + 4 | Ertrag | 21'461'031 | 16'455'758 | 17'040'481 | 18'222'657 | 18'634'841 |
| - 3 | Aufwand | 17'102'042 | 14'335'624 | 15'152'583 | 16'514'264 | 17'681'699 |
| = | Gesamtergebnis der Erfolgsrechnung | 4'358'989 | 2'120'134 | 1'887'898 | 1'708'393 | 953'142 |
| + 33 | Abschreibungen Verwaltungsvermögen | 2'919'726 | 510'767 | 548'594 | 559'473 | 585'973 |
| + 35 | Einlagen in Fonds und Spezialfinanzierungen | 56'395 | 61'898 | 44'932 | 45'298 | 3'450 |
| - 45 | Entnahmen aus Fonds und Spezialfinanzierungen | 285'364 | 289'038 | 296'322 | 483'794 | 590'318 |
| + 364 | Wertberichtigungen Darlehen Verwaltungsvermögen | | | | | |
| + 365 | Wertberichtigungen Beteiligungen Verwaltungsvermögen | | | | 16'400 | |
| + 366 | Abschreibungen Investitionsbeiträge | 2'262 | 2'262 | 2'262 | 2'262 | 2'262 |
| + 383 | Zusätzliche Abschreibungen | | | | | |
| + 387 | Zusätzliche Abschreibungen auf Darlehen, Beteiligungen, Investitionsbeiträgen | | | | | |
| + 388 | Abtragung Bilanzfehlbetrag | | | | | |
| + 389 | Einlagen in das Eigenkapital (z. B. Bildung von Vorfinanzierungen) | | | | | |
| - 483 | Auflösung zusätzliche Abschreibungen | | | | | |
| - 485 | Ausserordentliche Entnahmen aus Fonds und Spezialfinanzierungen | | | | | |
| - 487 | Auflösung zusätzliche Abschreibungen auf Darlehen, Beteiligungen, Invest.beiträgen | | | | | |
| - 489 | Entnahmen aus dem Eigenkapital (z. B. Auflösung von Vorfinanzierungen) | | | | | |
| - 4490 | Aufwertungen Verwaltungsvermögen | | | | | |
| = | Selbstfinanzierung | 7'052'008 | 2'406'023 | 2'187'364 | 1'848'032 | 954'509 |

| | | | | | | |
|-----|---------------------------|------------------|------------------|------------------|------------------|-----------------|
| + 5 | Investitionsausgaben | 4'730'432 | 2'543'554 | 2'168'985 | 2'549'871 | 2'109'404 |
| - 6 | Investitionseinnahmen | 1'385'291 | 1'516'331 | 181'869 | 616'970 | 2'593'318 |
| = | Nettoinvestitionen | 3'345'141 | 1'027'223 | 1'987'116 | 1'932'901 | -483'914 |



Selbstfinanzierungsanteil

Churwalden

| Konto Nr. | Bezeichnung | 2021 | 2022 | 2023 | 2024 | 2025 |
|-----------|--|------------------|------------------|------------------|------------------|----------------|
| + 4 | Ertrag | 21'461'031 | 16'455'758 | 17'040'481 | 18'222'657 | 18'634'841 |
| - 3 | Aufwand | 17'102'042 | 14'335'624 | 15'152'583 | 16'514'264 | 17'681'699 |
| = | Gesamtergebnis der Erfolgsrechnung | 4'358'989 | 2'120'134 | 1'887'898 | 1'708'393 | 953'142 |
| + 33 | Abschreibungen Verwaltungsvermögen | 2'919'726 | 510'767 | 548'594 | 559'473 | 585'973 |
| + 35 | Einlagen in Fonds und Spezialfinanzierungen | 56'395 | 61'898 | 44'932 | 45'298 | 3'450 |
| - 45 | Entnahmen aus Fonds und Spezialfinanzierungen | 285'364 | 289'038 | 296'322 | 483'794 | 590'318 |
| + 364 | Wertberichtigungen Darlehen Verwaltungsvermögen | | | | | |
| + 365 | Wertberichtigungen Beteiligungen Verwaltungsvermögen | | | | 16'400 | |
| + 366 | Abschreibungen Investitionsbeiträge | 2'262 | 2'262 | 2'262 | 2'262 | 2'262 |
| + 383 | Zusätzliche Abschreibungen | | | | | |
| + 387 | Zusätzliche Abschreibungen auf Darlehen, Beteiligungen, Investitionsbeiträgen | | | | | |
| + 388 | Abtragung Bilanzfehlbetrag | | | | | |
| + 389 | Einlagen in das Eigenkapital (z. B. Bildung von Vorfinanzierungen) | | | | | |
| - 483 | Auflösung zusätzliche Abschreibungen | | | | | |
| - 485 | Ausserordentliche Entnahmen aus Fonds und Spezialfinanzierungen | | | | | |
| - 487 | Auflösung zusätzliche Abschreibungen auf Darlehen, Beteiligungen, Invest.beiträgen | | | | | |
| - 489 | Entnahmen aus dem Eigenkapital (z. B. Auflösung von Vorfinanzierungen) | | | | | |
| - 4490 | Aufwertungen Verwaltungsvermögen | | | | | |
| = | Selbstfinanzierung | 7'052'008 | 2'406'023 | 2'187'364 | 1'848'032 | 954'509 |

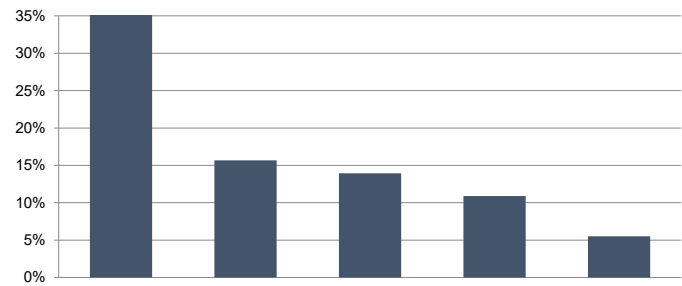
| | | | | | | |
|-------|---|-------------------|-------------------|-------------------|-------------------|-------------------|
| + 40 | Fiskalertrag | 9'983'513 | 9'414'466 | 9'847'872 | 10'527'153 | 10'385'025 |
| + 41 | Regalien und Konzessionen | 404'794 | 386'848 | 435'218 | 446'293 | 411'010 |
| + 42 | Entgelte | 2'509'328 | 2'421'920 | 2'412'599 | 2'614'934 | 2'649'978 |
| + 43 | Verschiedene Erträge | 45'709 | 17'661 | | 1'419 | |
| + 44 | Finanzertrag | 1'057'889 | 857'987 | 889'351 | 887'201 | 1'250'090 |
| + 45 | Entnahmen aus Fonds und Spezialfinanzierungen | 285'364 | 289'038 | 296'322 | 483'794 | 590'318 |
| + 46 | Transferertrag | 1'542'119 | 1'835'994 | 1'800'965 | 1'988'878 | 2'052'568 |
| + 48 | Ausserordentlicher Ertrag | 4'246'503 | 123'428 | | | |
| - 489 | Entnahmen aus dem Eigenkapital | | | | | |
| = | Laufender Ertrag | 20'075'217 | 15'347'342 | 15'682'326 | 16'949'672 | 17'338'989 |

= **Selbstfinanzierungsanteil (Selbstfinanzierung / Laufender Ertrag)** **35.13%** **15.68%** **13.95%** **10.90%** **5.50%**

Definition:
Selbstfinanzierung in Prozenten des laufenden Ertrags.

Aussage:
Der Selbstfinanzierungsanteil charakterisiert die Finanzkraft und den finanziellen Spielraum einer Gemeinde. Er gibt an, welchen Anteil ihres Ertrages die Gemeinde zur Finanzierung ihrer Investitionen aufwenden kann.

Richtwerte:
> 20% gut bis vertretbar
10% - 20% mittel
< 10% schwach




Kapitaldienstanteil

Churwalden

| Konto Nr. | Bezeichnung | 2021 | 2022 | 2023 | 2024 | 2025 |
|-----------|---|------------------|----------------|----------------|----------------|----------------|
| + 340 | Zinsaufwand | 414 | 1'396 | 59'809 | 87'671 | 75'023 |
| - 440 | Zinsertrag | 321'096 | 281'893 | 333'966 | 329'322 | 331'663 |
| = | Nettozinsaufwand | -320'682 | -280'497 | -274'157 | -241'651 | -256'639 |
| + 33 | Abschreibungen Verwaltungsvermögen | 2'919'726 | 510'767 | 548'594 | 559'473 | 585'973 |
| + 364 | Wertberichtigungen Darlehen Verwaltungsvermögen | | | | | |
| + 365 | Wertberichtigungen Beteiligungen Verwaltungsvermögen | | | | 16'400 | |
| + 366 | Abschreibungen Investitionsbeiträge Verwaltungsvermögen | 2'262 | 2'262 | 2'262 | 2'262 | 2'262 |
| + 388 | Abtragung Bilanzfehlbetrag | | | | | |
| = | Kapitaldienst | 2'601'306 | 232'532 | 276'699 | 336'484 | 331'596 |

| | | | | | | |
|-------|---|-------------------|-------------------|-------------------|-------------------|-------------------|
| + 40 | Fiskalertrag | 9'983'513 | 9'414'466 | 9'847'872 | 10'527'153 | 10'385'025 |
| + 41 | Regalien und Konzessionen | 404'794 | 386'848 | 435'218 | 446'293 | 411'010 |
| + 42 | Entgelte | 2'509'328 | 2'421'920 | 2'412'599 | 2'614'934 | 2'649'978 |
| + 43 | Verschiedene Erträge | 45'709 | 17'661 | 0 | 1'419 | 0 |
| + 44 | Finanzertrag | 1'057'889 | 857'987 | 889'351 | 887'201 | 1'250'090 |
| + 45 | Entnahmen aus Fonds und Spezialfinanzierungen | 285'364 | 289'038 | 296'322 | 483'794 | 590'318 |
| + 46 | Transferertrag | 1'542'119 | 1'835'994 | 1'800'965 | 1'988'878 | 2'052'568 |
| + 48 | Ausserordentlicher Ertrag | 4'246'503 | 123'428 | 0 | 0 | 0 |
| - 489 | Entnahmen aus dem Eigenkapital | | | | | |
| = | Laufender Ertrag | 20'075'217 | 15'347'342 | 15'682'326 | 16'949'672 | 17'338'989 |




Zinsbelastungsanteil

Churwalden

| Konto Nr. | Bezeichnung | 2021 | 2022 | 2023 | 2024 | 2025 |
|-----------|-------------------------|-----------------|-----------------|-----------------|-----------------|-----------------|
| + 340 | Zinsaufwand | 414 | 1'396 | 59'809 | 87'671 | 75'023 |
| - 440 | Zinsertrag | 321'096 | 281'893 | 333'966 | 329'322 | 331'663 |
| = | Nettozinsaufwand | -320'682 | -280'497 | -274'157 | -241'651 | -256'639 |

| | | | | | | |
|-------|---|-------------------|-------------------|-------------------|-------------------|-------------------|
| + 40 | Fiskalertrag | 9'983'513 | 9'414'466 | 9'847'872 | 10'527'153 | 10'385'025 |
| + 41 | Regalien und Konzessionen | 404'794 | 386'848 | 435'218 | 446'293 | 411'010 |
| + 42 | Entgelte | 2'509'328 | 2'421'920 | 2'412'599 | 2'614'934 | 2'649'978 |
| + 43 | Verschiedene Erträge | 45'709 | 17'661 | 0 | 1'419 | 0 |
| + 44 | Finanzertrag | 1'057'889 | 857'987 | 889'351 | 887'201 | 1'250'090 |
| + 45 | Entnahmen aus Fonds und Spezialfinanzierungen | 285'364 | 289'038 | 296'322 | 483'794 | 590'318 |
| + 46 | Transferertrag | 1'542'119 | 1'835'994 | 1'800'965 | 1'988'878 | 2'052'568 |
| + 48 | Ausserordentlicher Ertrag | 4'246'503 | 123'428 | 0 | 0 | 0 |
| - 489 | Entnahmen aus dem Eigenkapital | | | | | |
| = | Laufender Ertrag | 20'075'217 | 15'347'342 | 15'682'326 | 16'949'672 | 17'338'989 |



Bruttoverschuldungsanteil

Churwalden

| Konto Nr. | Bezeichnung | 2021 | 2022 | 2023 | 2024 | 2025 |
|-----------|--------------------------------------|------------------|------------------|------------------|------------------|------------------|
| + 200 | Laufende Verbindlichkeiten | 2'163'714 | 1'659'326 | 1'698'657 | 2'388'290 | 2'465'178 |
| + 201 | Kurzfristige Finanzverbindlichkeiten | 3'500'000 | 2'500'000 | 1'500'000 | 0 | 0 |
| + 206 | Langfristige Finanzverbindlichkeiten | 3'500'000 | 5'500'000 | 5'000'000 | 6'000'000 | 5'000'000 |
| = | Bruttoschulden | 9'163'714 | 9'659'326 | 8'198'657 | 8'388'290 | 7'465'178 |

| | | | | | | |
|-------|---|-------------------|-------------------|-------------------|-------------------|-------------------|
| + 40 | Fiskalertrag | 9'983'513 | 9'414'466 | 9'847'872 | 10'527'153 | 10'385'025 |
| + 41 | Regalien und Konzessionen | 404'794 | 386'848 | 435'218 | 446'293 | 411'010 |
| + 42 | Entgelte | 2'509'328 | 2'421'920 | 2'412'599 | 2'614'934 | 2'649'978 |
| + 43 | Verschiedene Erträge | 45'709 | 17'661 | 0 | 1'419 | 0 |
| + 44 | Finanzertrag | 1'057'889 | 857'987 | 889'351 | 887'201 | 1'250'090 |
| + 45 | Entnahmen aus Fonds und Spezialfinanzierungen | 285'364 | 289'038 | 296'322 | 483'794 | 590'318 |
| + 46 | Transferertrag | 1'542'119 | 1'835'994 | 1'800'965 | 1'988'878 | 2'052'568 |
| + 48 | Ausserordentlicher Ertrag | 4'246'503 | 123'428 | 0 | 0 | 0 |
| - 489 | Entnahmen aus dem Eigenkapital | | | | | |
| = | Laufender Ertrag | 20'075'217 | 15'347'342 | 15'682'326 | 16'949'672 | 17'338'989 |

| | | | | | | |
|---|--|---------------|---------------|---------------|---------------|---------------|
| = | Bruttoverschuldungsanteil (Bruttoschulden / Laufender Ertrag) | 45.65% | 62.94% | 52.28% | 49.49% | 43.05% |
|---|--|---------------|---------------|---------------|---------------|---------------|

Definition:

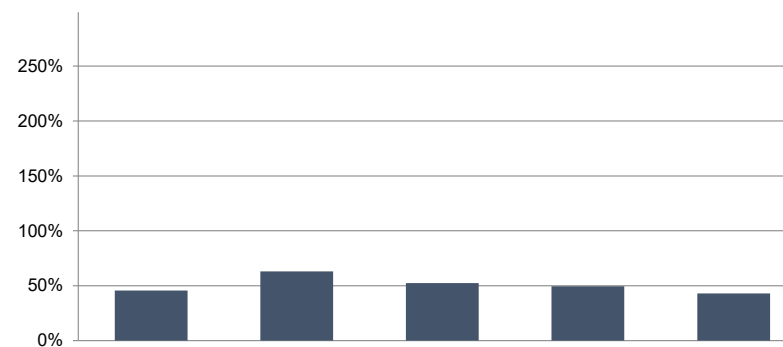
Bruttoschulden in Prozenten des laufenden Ertrags.

Aussage:

Der Bruttoverschuldungsanteil ist eine Grösse zur Beurteilung der Verschuldungssituation bzw. der Frage, ob die Verschuldung in einem angemessenen Verhältnis zu den erwirtschafteten Erträgen steht. Er zeigt an, wie viele Prozente vom Ertrag benötigt werden, um die Bruttoschulden abzutragen.

Richtwerte:

< 50% sehr gut
 50% - 100% gut
 100% - 150% mittel
 150% - 200% schlecht
 > 200% kritisch



Investitionsanteil

Churwalden

| Konto Nr. | Bezeichnung | 2021 | 2022 | 2023 | 2024 | 2025 |
|-----------|------------------------------------|------------------|------------------|------------------|------------------|------------------|
| + 50 | Sachanlagen | 3'740'432 | 2'543'554 | 2'168'985 | 2'365'041 | 1'892'774 |
| + 51 | Investitionen auf Rechnung Dritter | | | | | |
| + 52 | Immaterielle Anlagen | | | | | |
| + 54 | Darlehen | | | | 15'000 | |
| + 55 | Beteiligungen | 990'000 | | | | |
| + 56 | Eigene Investitionsbeiträge | | | | 169'830 | 216'630 |
| + 58 | Ausserordentliche Investitionen | | | | | |
| = | Bruttoinvestitionen | 4'730'432 | 2'543'554 | 2'168'985 | 2'549'871 | 2'109'404 |

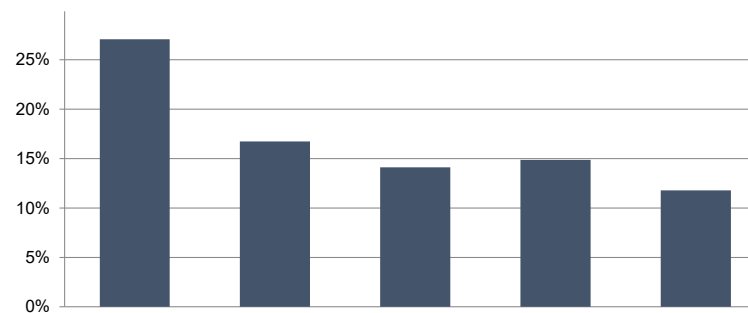
| | | | | | | |
|--------|---|-------------------|-------------------|-------------------|-------------------|-------------------|
| + 30 | Personalaufwand | 4'628'786 | 4'859'680 | 4'983'781 | 5'235'496 | 5'801'070 |
| + 31 | Sach- und übriger Betriebsaufwand | 4'396'949 | 4'342'062 | 4'455'301 | 4'902'897 | 5'198'721 |
| - 3180 | Wertberichtigungen auf Forderungen | 942 | 1'400 | 1'391 | 1'728 | 1'022 |
| + 34 | Finanzaufwand | 64'135 | 53'327 | 129'227 | 156'928 | 150'879 |
| - 344 | Wertberichtigungen Anlagen Finanzvermögen | | | | | |
| + 36 | Transferaufwand | 3'650'237 | 3'399'473 | 3'632'592 | 4'341'186 | 4'645'754 |
| - 364 | Wertberichtigungen Darlehen Verwaltungsvermögen | | | | | |
| - 365 | Wertberichtigungen Beteiligungen | | | | 16'400 | 0 |
| - 366 | Abschreibungen Investitionsbeiträge | 2'262 | 2'262 | 2'262 | 2'262 | 2'262 |
| + 380 | Ausserordentlicher Personalaufwand | | | | | |
| + 381 | Ausserordentlicher Sach- und Betriebsaufwand | | | | | |
| + 384 | Ausserordentlicher Finanzaufwand (geldflusswirksam) | | | | | |
| + 386 | Ausserordentlicher Transferaufwand | | | | | |
| = | Laufende Ausgaben | 12'736'903 | 12'650'881 | 13'197'248 | 14'616'117 | 15'793'139 |
| + | Bruttoinvestitionen | 4'730'432 | 2'543'554 | 2'168'985 | 2'549'871 | 2'109'404 |
| = | Gesamtausgaben | 17'467'335 | 15'194'435 | 15'366'234 | 17'165'988 | 17'902'544 |

| | | | | | | |
|---|--|---------------|---------------|---------------|---------------|---------------|
| = | Investitionsanteil (Bruttoinvestitionen / Gesamtausgaben) | 27.08% | 16.74% | 14.12% | 14.85% | 11.78% |
|---|--|---------------|---------------|---------------|---------------|---------------|

Definition:
Bruttoinvestitionen in Prozenten des konsolidierten Gesamtaufwandes.

Aussage:
Der Investitionsanteil zeigt die Aktivität im Bereich der Investitionen und den Einfluss auf die Nettoverschuldung. Da die Aktivierungsgrenze für die Investitionsrechnung bei den Gemeinden variiert, ist der Vergleich dieser Kennzahl mit anderen Gemeinden nur bedingt möglich.

Richtwerte:
 < 10% schwache Investitionstätigkeit
 10% - 20% mittlere Investitionstätigkeit
 20% - 30% starke Investitionstätigkeit
 > 30% sehr starke Investitionstätigkeit



Anhang zur Jahresrechnung

Inhaltsverzeichnis

| | | |
|-----|---|----|
| 1. | Rechnungslegungsgrundsätze, Grundsätze zur Bilanzierung und Bewertung..... | 80 |
| 2. | Eigenkapitalnachweis | 81 |
| 3. | Rückstellungsspiegel | 81 |
| 4. | Beteiligungsspiegel | 82 |
| 5. | Gewährleistungsspiegel | 84 |
| 6. | Verzeichnis der grossen Beitragsempfänger..... | 85 |
| 7. | Anlagenspiegel Finanzvermögen..... | 86 |
| 8. | Anlagenspiegel Verwaltungsvermögen..... | 87 |
| 9. | Anlagenspiegel übriges Verwaltungsvermögen | 88 |
| 10. | Ausserordentliche Geschäftsfälle..... | 89 |
| 11. | Zugesicherte Beiträge von Bund, Kanton und Dritten..... | 89 |
| 12. | Branchenregelungen für die linearen Abschreibungen der gebührenfinanzierten Ver- und Entsorgungsbereiche..... | 89 |
| 13. | Sonderbehandlung von Verwaltungsvermögen beim Übergang zum HRM2..... | 90 |
| 14. | Bewertung Sachanlagen Finanzvermögen – Abweichungen vom Verkehrswert | 90 |
| 15. | Angaben zum nicht bilanzierten Nutzungsvermögen..... | 90 |
| 16. | Verpflichtungskreditkontrolle..... | 91 |

1. Rechnungslegungsgrundsätze, Grundsätze zur Bilanzierung und Bewertung

Rechnungslegungsgrundsätze

Die Rechnungslegung ist in Übereinstimmung mit dem Gesetz über den Finanzhaushalt des Kantons Graubünden (Finanzhaushaltsgesetz, FHG, BR 710.100) sowie der Finanzhaushaltsverordnung für die Gemeinden (FHVG, BR 710.200) erfolgt. Sie zeigt ein Bild des Finanzhaushaltes, welches der tatsächlichen Vermögens-, Finanz- und Ertragslage entspricht (true and fair view).

Grundsätze zur Bilanzierung und Bewertung

Das Finanzvermögen umfasst jene Vermögenswerte, die ohne Beeinträchtigung der Erfüllung öffentlicher Aufgaben veräussert werden können (Art. 2 Abs. 1 FHG). Es wird per Bilanzstichtag nach kaufmännischen Grundsätzen bewertet. Ausgenommen sind Grundstücke und Gebäude, deren Bewertung mindestens alle 10 Jahre erfolgt (Art. 26 FHG und Art. 20 FHVG).

Das Verwaltungsvermögen umfasst jene Vermögenswerte, die unmittelbar und auf längere Zeit der Erfüllung öffentlicher Aufgaben dienen (Art. 2 Abs. 2 FHG). Vermögenswerte des Verwaltungsvermögens werden bilanziert, wenn sie über mehrere Jahre genutzt werden können und die für die Gemeinde geltende Aktivierungsgrenze übersteigen (Art. 12 FHVG). Das Verwaltungsvermögen wird zu Anschaffungs- oder Herstellungskosten bilanziert. Sind keine Kosten entstanden, wird es zum Marktwert bilanziert. Das Verwaltungsvermögen, das durch Nutzung einem Wertverzehr unterliegt, wird ordentlich je Anlagekategorie nach der angenommenen Nutzungsdauer linear abgeschrieben. Ist bei einer Position des Verwaltungsvermögens eine dauerhafte und die ordentliche Nutzung übersteigende Wertminderung absehbar, wird deren Buchwert berichtigt (Art. 27 Abs. 4 FHG). Darlehen, Beteiligungen und Grundstücke werden nicht abgeschrieben, solange keine Wertminderung eintritt.

2. Eigenkapitalnachweis

Erläuterungen

Im HRM1 wurde das Konto Eigenkapital als ein Konto geführt, welches sich allein durch den Saldo der Laufenden Rechnung veränderte. Das Eigenkapital wird mit HRM2 kontenplanmässig detaillierter dargestellt, was die Transparenz erhöht. Der Eigenkapitalnachweis zeigt die Ursachen der Veränderung des Eigenkapitals detailliert auf.

| Konto | Bezeichnung | Stand 01.01.2025 | Stand 31.12.2025 | Veränderung | Grund der Veränderung |
|---------------------------|---|-------------------|-------------------|------------------|--------------------------------------|
| 29001 | Verpflichtungen gegenüber SF; Wasserversorgung | 4'730'286 | 4'973'706 | 243'420 | Abnahme (Entnahme ./ Anschlussgeb.) |
| 29002 | Verpflichtungen gegenüber SF; Abwasserbeseitigung | 5'262'377 | 5'517'502 | 255'125 | Abnahme (Entnahme ./ Anschlussgeb.) |
| 29003 | Verpflichtungen gegenüber SF; Abfallbeseitigung | 292'314 | 278'074 | -14'240 | Abnahme (Entnahme) |
| 29199 | Fonds; Bodenerlöskonto | 815 | 0 | -815 | |
| 2980 | Übriges Eigenkapital | 19'127'776 | 19'127'776 | 0 | |
| 2990 | Jahresergebnis | 1'708'393 | 953'142 | -1'043'800 | Jahresgewinn 2025 ./ Vorjahresgewinn |
| 2999 | Kumulierte Ergebnisse der Vorjahre | 9'886'211 | 11'594'604 | 1'708'393 | Zunahme (Jahresgewinn 2024) |
| Total Eigenkapital | | 41'008'173 | 42'444'804 | 1'148'081 | |

3. Rückstellungsspiegel

Erläuterungen

Die Rückstellungen (Art. 14 FHVG) werden im Fremdkapital bilanziert. Es wird unterschieden zwischen kurz- und langfristigen Rückstellungen (Konto 205 und 208). Die Rückstellungen und deren Veränderungen sind im Rückstellungsspiegel aufzuführen und zu erläutern. Der Rückstellungsspiegel enthält insbesondere den Stand der einzelnen Rückstellungen und einen Kommentar dazu (Art. 14 Abs. 3 FHVG).

| Konto | Bezeichnung | Stand 01.01.2025 | Stand 31.12.2025 | Veränderung | Grund der Veränderung |
|-----------------------------|-----------------------------|------------------|------------------|-------------|-----------------------|
| 205x | Kurzfristige Rückstellungen | 0 | 0 | 0 | |
| 208x | Langfristige Rückstellungen | 0 | 0 | 0 | |
| Total Rückstellungen | | 0 | 0 | 0 | |

4. Beteiligungsspiegel

Erläuterungen

Anstatt einer aufwendigen und schwierig zu interpretierenden Konsolidierung soll mit einer weitgehenden Offenlegung der Beteiligungen im Anhang zur Jahresrechnung die Transparenz verbessert werden.

Der Beteiligungsspiegel enthält daher Darlehen und Beteiligungen des Verwaltungsvermögens, die mit der öffentlichen Aufgabenerfüllung oder Interessenz im Zusammenhang stehen und Formen der interkommunalen Zusammenarbeit und die ausgelagerten Trägerschaften, an der die Gemeinde als Mitglieder oder Trägerin beteiligt ist (Art. 25 Abs. 1 FHVG).

Darlehen des Verwaltungsvermögens, die mit der öffentlichen Aufgabenerfüllung oder Interessenz im Zusammenhang stehen

| Konto Nr. | Bezeichnung, Rechtsform | Tätigkeit | Buchwert 31.12.2025 |
|-----------|-------------------------|-------------------|---------------------|
| 1446x | KiTa Sentupada, Verein | Kindertagesstätte | 11'000 |
| | Total | | 11'000 |

Beteiligungen des Verwaltungsvermögens, die mit der öffentlichen Aufgabenerfüllung oder Interessenz im Zusammenhang stehen

| Konto Nr. | Bezeichnung, Rechtsform | Tätigkeit | Art | Anzahl | Nominalwert | Beteiligung in % | Buchwert 31.12.2025 |
|--------------|---|--|--------------|--------|-------------|------------------|---------------------|
| 1455 | Lenzerheide Bergbahnen AG | Bergbahnen | N-Akt. | 27'750 | 4 | 1.43% | 266'400 |
| 1455 | Lenzerheide Marketing & Support AG | Tourismus | N-Akt. | 6 | 1'000 | 2.00% | 6'000 |
| 1455 | Grischelectra AG | Stromversorgung Aktien zu 20% einbezahlt | N-Akt. | 10 | 100 | | 200 |
| 1455 | Bergbahnen Tschierschen AG | Bergbahnen | N-Akt. | 47 | 100 | 0.22% | 1 |
| 1455 | Bergbahnen Chur-Dreibündenstein AG | Bergbahnen | N-Akt. | 750 | 100 | 1.88% | 1 |
| 1456 | Bürgschafts- und Darlehensgenossenschaft der evang.-reform. Landeskirche GR | Gewährung von Bürgschaften, Darlehen und Beratung für Angehörige und Institutionen der evang. Landeskirche | Anteilschein | 1 | 400 | | 1 |
| 1456 | Genossenschaft Fontana Passugg | Selbsthilfe für Gehörlose | Anteilschein | 1 | 500 | | 1 |
| Total | | | | | | | 272'604 |

5. Gewährleistungsspiegel

Erläuterungen

Im Gewährleistungsspiegel sind alle Tatbestände aufzuführen, aus denen sich in Zukunft eine wesentliche Verpflichtung ergeben kann (Art. 25 Abs. 2 FHVG). Er umfasst insbesondere Eventualverbindlichkeiten, bei denen die Gemeinde zugunsten Dritter eine Verpflichtung eingeht (insbesondere Bürgschaften, Garantieverpflichtungen und Defizitgarantien), Leasingverbindlichkeiten und sonstige Sachverhalte mit Eventualcharakter (Konventionalstrafen, Reuegelder), falls diese noch nicht als Rückstellungen verbucht wurden. Bei den Eventualverpflichtungen handelt es sich um Verpflichtungen der Gemeinde zugunsten Dritter, die vom Eintreten bestimmter Voraussetzungen abhängig sind. Kreditrechtlich stellt das Eingehen einer Eventualverpflichtung eine Ausgabe dar. Sie bedarf deshalb einer Ausgabebewilligung durch die zuständige Instanz. Beispiele für Eventualverpflichtungen sind Bürgschaften (z.B. zugunsten eines Dorfladens), Defizitgarantien, Garantieverpflichtungen, Nachschusspflicht bei Genossenschaften, Defizitverpflichtung gegenüber Pensionskasse.

| | | | | | | |
|--------------------|------------|------------|-------------------------------|-------|---|------|
| Pradaschier AG Top | Bürgschaft | 08.12.2016 | NRP-Darlehen | keine | CHF 1.2 Mio., abgesichert mittels persönlicher Solidarbürgschaft durch Luzi Bergamin vom 05.12.2016 | 2026 |
| ASGA | Vertrag | | Berufliche Vorsorgeleistungen | | Deckungsgrad per 31.12.2025: 118.49 % (Vorjahr 117.11 %) | |
| Pensionskasse GR | Vertrag | | Berufliche Vorsorgeleistungen | | Deckungsgrad per 31.12.2024: 117.10 % (Vorjahr 113.20 %) | |

6. Verzeichnis der grossen Beitragsempfänger

Erläuterungen

In diesem Verzeichnis sind Beiträge an Gemeinwesen und Dritte (Artengliederung 363) aufzuführen, die aufgrund einer selber eingegangenen Verpflichtung geleistet worden sind, keine angemessene Gegenleistung zur Folge haben, und die Gemeinde nicht selber an der Gesellschaft beteiligt ist. Als grosse Beiträge gelten bei Gemeinden bis 5'000 Einwohner Beiträge ab CHF 500'000, bei Gemeinden mit mehr als 5'000 Einwohner Beiträge ab 1 Mio. CHF.

| Konto Nr. | Name des Empfängers | Rechtsform | Tätigkeiten, Zweck | Zahlung im Berichtsjahr |
|-----------|---------------------|------------|--------------------|-------------------------|
| | keine | | | |

7 Anlagenspiegel Sachanlagen Finanzvermögen

| AnlageNr | Anschaffungs- und Herstellkosten | | | | | | Zuschreibung Geschäftsjahr | Abschreibung Geschäftsjahr | Kumulierte Abschreibung | Buchwert 31.12.2025 |
|----------|----------------------------------|---------------------|-------------------|-------------|-------------|---------------------|-------------------------------|-------------------------------|----------------------------|------------------------|
| | Bezeichnung | Vortrag | Zugang | Abgang | Umbuchung | 31.12.2025 | | | | |
| 108000 | Grundstücke FV | 381'000.00 | 0.00 | 0.00 | 0.00 | 381'000.00 | 0.00 | 0.00 | 0.00 | 381'000.00 |
| 108010 | Grundstücke FV mit Baurechten | 1'800'000.00 | 0.00 | 0.00 | 460'000.00 | 2'260'000.00 | 0.00 | 0.00 | 0.00 | 2'260'000.00 |
| 108400 | Gebäude FV | 4'555'000.00 | 292'000.00 | 0.00 | -460'000.00 | 4'387'000.00 | 0.00 | 0.00 | 0.00 | 4'387'000.00 |
| | | 6'736'000.00 | 292'000.00 | 0.00 | 0.00 | 7'028'000.00 | 0.00 | 0.00 | 0.00 | 7'028'000.00 |

Bemerkungen

An der Gemeindeversammlung vom 27.03.2025 wurde dem Gemeindevorstand die Kompetenz erteilt, die Baulandparzelle 10035 (Dorf Parpan) im Baurecht zu vergeben. Aufgrund des Baurechtsvertrags ergibt die Parzelle einen Wert von CHF 460'000. In der Anlagbuchhaltung war die Parzelle aufgrund der Schätzung 2016 noch mit CHF 168'000 bewertet. Dadurch erfolgte eine Aufwertung von CHF 292'000.

8 Anlagenspiegel Sachanlagen Verwaltungsvermögen

| AnlageNr | Anschaffungs- und Herstellkosten | | | | | | Zuschreibung Geschäftsjahr | Abschreibung Geschäftsjahr | Kumulierte Abschreibung | Buchwert 31.12.2025 |
|----------|--|----------------------|---------------------|----------------------|-------------|----------------------|-------------------------------|-------------------------------|----------------------------|------------------------|
| | Bezeichnung | Vortrag | Zugang | Abgang | Umbuchung | 31.12.2025 | | | | |
| 140100 | Strassen/Verkehrswege | 1'057'102.97 | 0.00 | 0.00 | 660'875.32 | 1'717'978.29 | 0.00 | 42'950.00 | -223'710.00 | 1'494'268.29 |
| 140300 | Übrige Tiefbauten Allg. Haushalt | 1'790'400.23 | 0.00 | 0.00 | 0.00 | 1'790'400.23 | 0.00 | 44'699.00 | -157'971.00 | 1'632'429.23 |
| 140310 | Übrige Tiefbauten Wasserversorgung | 3'487'042.04 | 0.00 | 0.00 | 728'779.80 | 4'215'821.84 | 0.00 | 84'316.00 | -465'475.00 | 3'750'346.84 |
| 140319 | Übrige Tiefbauten Wasservers. alt (HRM1) | 900'950.20 | 0.00 | 0.00 | 0.00 | 900'950.20 | 0.00 | 75'079.00 | -600'632.00 | 300'318.20 |
| 140320 | Übrige Tiefbauten Abwasserbeseitigung | 5'730'571.45 | 0.00 | 0.00 | 38'852.75 | 5'769'424.20 | 0.00 | 120'157.00 | -780'041.00 | 4'989'383.20 |
| 140330 | Übrige Tiefbauten Abfallwirtschaft | 195'110.10 | 0.00 | 0.00 | 0.00 | 195'110.10 | 0.00 | 4'878.00 | -29'268.00 | 165'842.10 |
| 140400 | Hochbauten Allg. Haushalt | 4'950'984.66 | 0.00 | 0.00 | 61'044.05 | 5'012'028.71 | 0.00 | 152'104.00 | -751'394.00 | 4'260'634.71 |
| 140439 | Hochbauten Abfallwirtschaft alt (HRM1) | 85'483.00 | 0.00 | 0.00 | 0.00 | 85'483.00 | 0.00 | 7'124.00 | -56'992.00 | 28'491.00 |
| 140600 | Mobilien Allg. Haushalt | 83'563.95 | 75'908.85 | -83'563.95 | 0.00 | 75'908.85 | 0.00 | 9'489.00 | -9'489.00 | 66'419.85 |
| 140602 | Spezialfahrzeuge (Feuerwehr/Strassenreinigung) | 342'346.75 | 0.00 | 0.00 | 0.00 | 342'346.75 | 0.00 | 22'823.00 | -93'757.00 | 248'589.75 |
| 140700 | Anlagen im Bau VV Allg. Haushalt | 3'433'646.10 | 1'006'661.92 | -1'225'685.75 | -921'071.52 | 2'293'550.75 | 0.00 | 0.00 | 0.00 | 2'293'550.75 |
| 140710 | Anlagen im Bau VV Wasserversorgung | 1'245'923.30 | 806'084.00 | -249'462.20 | -568'480.40 | 1'234'064.70 | 0.00 | 0.00 | 0.00 | 1'234'064.70 |
| 140720 | Anlagen im Bau VV Abwasserbeseitigung | 383'525.45 | 220'749.60 | -58'382.15 | 0.00 | 545'892.90 | 0.00 | 0.00 | 0.00 | 545'892.90 |
| 140730 | Anlagen im Bau VV Abfallwirtschaft | 0.00 | 0.00 | 0.00 | 0.00 | 0.00 | 0.00 | 0.00 | 0.00 | 0.00 |
| | | 23'686'650.20 | 2'109'404.37 | -1'617'094.05 | 0.00 | 24'178'960.52 | 0.00 | 563'619.00 | -3'168'729.00 | 21'010'231.52 |

Bemerkungen

Die Umbuchungen sind fertiggestellte Anlagen, welche von den "Anlagen im Bau" auf die fertiggestellten Anlagen übertragen wurden. Dies betrifft folgende Anlage:

- Ersatz Schliessanlage Rathaus 61'044.05
- AP4G; Veloweg Meiersboden-Äber 154'594.10
- Erneuerung Mülistrasse/Rebbüelweg 199'962.20
- Instandstellung Erschliessung Bärenalp 240'715.92
- ÖB Mülistrasse/Rebbüelweg 65'603.10
- Erneuerung Hydrantenleitung Mülistr./Rebbüelweg 160'299.40
- QS-Massnahmen Allegra Quelle S2 292'524.50
- Sanierung Grundwasserpumpwerk Gruoben Parpan 275'955.90
- Erneuerung Schmutzwasserleitung Mülistrasse 38'852.75

Buchungen Mobilien Allg. Haushalt

- Ausbuchung fertig abgeschriebene Anlage; Trefferanzeige/Kugelfang SA Malix ./ . 83'563.95
- Ersatz Fahrzeug Brunnenmeister 75'908.85

9 Anlagenspiegel übriges Verwaltungsvermögen

| AnlageNr | Anschaffungs- und Herstellkosten | | | | | | Zuschreibung Geschäftsjahr | Abschreibung Geschäftsjahr | Kumulierte Abschreibung | Buchwert 31.12.2025 |
|----------|---|---------------------|-------------|-------------------|-------------|---------------------|-------------------------------|-------------------------------|----------------------------|------------------------|
| | Bezeichnung | Vortrag | Zugang | Abgang | Umbuchung | 31.12.2025 | | | | |
| 142929 | Übrige immat. Anlagen Abw. alt (HRM1) | 268'247.00 | 0.00 | 0.00 | 0.00 | 268'247.00 | 0.00 | 22'354.00 | -178'832.00 | 89'415.00 |
| 144600 | Darlehen an private Organis. ohne Erw. | 14'600.00 | 0.00 | -3'600.00 | 0.00 | 11'000.00 | 0.00 | 0.00 | 0.00 | 11'000.00 |
| 145430 | Beteiligungen an öff. Unternehmungen Abfall | 990'000.00 | 0.00 | 0.00 | 0.00 | 990'000.00 | 0.00 | 0.00 | 0.00 | 990'000.00 |
| 145500 | Beteiligungen an privaten Unternehmungen | 428'002.00 | 0.00 | -11'100.00 | 0.00 | 416'902.00 | 0.00 | 0.00 | -144'300.00 | 272'602.00 |
| 145600 | Beteiligungen an priv. Organis. o. Erw. | 2.00 | 0.00 | 0.00 | 0.00 | 2.00 | 0.00 | 0.00 | 0.00 | 2.00 |
| 146400 | IR-Beiträge an öffentliche Unternehmungen | 113'100.00 | 0.00 | 0.00 | 0.00 | 113'100.00 | 0.00 | 2'262.00 | -15'834.00 | 97'266.00 |
| | | 1'813'951.00 | 0.00 | -14'700.00 | 0.00 | 1'799'251.00 | 0.00 | 24'616.00 | -338'966.00 | 1'460'285.00 |

Bemerkungen

Das Darlehen an die KiTa Sentupada wird mit 3'600 pro Jahr amortisiert.

Die Lenzerheide Bergbahnen AG machte im 2025 wiederum eine Kapitalrückzahlung von 11'100.

Legende

| Anschaffungs- und Herstellkosten | | Abschreibungen | | Buchwert | |
|----------------------------------|---|-------------------------|--|---------------------|--|
| Vortrag | Kumulierte Investitionsausgaben der Vorjahre | Kumulierte Abschreibung | kumulierte Abschreibungen der Vorjahre | Buchwert 31.12.2025 | Buchwerte (Anlagerestwerte) per Rechnungsabschluss |
| Zugang | Nettoinvestitionen des Rechnungsjahres | | | | |
| Abgang | Abgänge von Verwaltungsvermögen bei Veräusserungen, Übertragungen ins Finanzvermögen oder wenn die Anlage auf null Franken abgeschrieben ist. | | | | |
| Umbuchung | Übertrag Anlagen im Bau auf fertigerstellte Anlagen | | | | |

10. Ausserordentliche Geschäftsfälle

Ausserordentliche Geschäftsfälle sind im Anhang offen zu legen und zu erläutern. Dazu gehören Aufwand und Ertrag sowie Investitionsausgaben und –einnahmen, wenn mit ihnen nicht gerechnet werden konnte und sie sich der Einflussnahme und Kontrolle entziehen oder sie nicht zum operativen Bereich gehören. Zusätzliche Abschreibungen auf dem Verwaltungsvermögen und deren Auflösung, die Bildung und Auflösung von Vorfinanzierungen sowie das Abtragen eines Bilanzfehlbetrages sind ebenfalls ausserordentliche Geschäftsfälle (vgl. Art. 12 FHG).

| Konto Nr. | Bezeichnung | Betrag | Begründung |
|-----------|-------------|--------|------------|
| | keine | | |

11. Zugesicherte Beiträge von Bund, Kanton und Dritten

Ein erfolgswirksamer Ausweis im Zeitpunkt der Zusicherung von Beiträgen von Bund, Kanton und Dritten für Investitionsausgaben der Gemeinde ist unter Umständen administrativ nur schwer zu handhaben, weshalb solche zugesicherten Beiträge lediglich im Anhang zur Jahresrechnung aufzuführen sind (Art. 27 FHVG).

12. Branchenregelungen für die linearen Abschreibungen der gebührenfinanzierten Ver- und Entsorgungsbereiche

Für die gebührenfinanzierten Ver- und Entsorgungsbereiche (Wasserversorgung, Abwasserbeseitigung, Stromversorgung etc.) können die linearen Abschreibungssätze der entsprechenden Branchenregelung angewendet werden. Die angewendeten Branchenregelungen sind im Anhang offen zu legen (Art. 22 Abs. 4 FHVG).

| Angewendete Branchenregelungen für die linearen Abschreibungen der gebührenfinanzierten Ver- und Entsorgungsbereiche |
|--|
| keine |

13. Sonderbehandlung von Verwaltungsvermögen beim Übergang zum HRM2

| Konto | Bezeichnung | Buchwert HRM1 per 31.12.2017 | Buchwert HRM2 per 31.12.2025 | Restnutzungs- dauer | Abschr.satz pro Jahr |
|--------------|---------------------------------|---------------------------------|---------------------------------|------------------------|-------------------------|
| 14032.01 | Abwasserleitung Churwalden-Chur | 3'734'980 | 3'099'236 | 39 Jahre | 2.13% |
| Total | | 3'734'980 | 3'099'236 | | |

14. Bewertung Sachanlagen Finanzvermögen – Abweichungen vom Verkehrswert

| Konto Nr. | Bezeichnung | Verkehrswert | Buchwert 31.12.2024 | Begründung Abweichung |
|-----------|--------------------|--------------|---------------------|-----------------------|
| | keine Abweichungen | | | |
| | | | | |

15. Angaben zum nicht bilanzierten Nutzungsvermögen

| Parzellen Nr. | Bezeichnung | Fläche in m2 |
|---------------|-----------------------------|-------------------|
| | Landwirtschaft | 26'958'969 |
| | Wald | 18'516'517 |
| | Gewässer | 144'199 |
| | Zone übriges Gemeindegebiet | 1'580'179 |
| | Total | 47'199'864 |

16. Verpflichtungskreditkontrolle 2025

Gemeinde Churwalden

Es sind Kontrollen über die eingegangenen Verpflichtungen, die Beanspruchung der Kredite, die erfolgten Zahlungen sowie die Aufteilung von Rahmenkrediten auf die Einzelvorhaben zu führen (vgl. Art. 7 FHVG).

*) abgeschlossene Projekte

| Kreditbeschluss | | | | Investitionsrechnung | | | Kreditkontrolle | | | | | | |
|-----------------|-------|-------|-------------|----------------------|--|-----------|------------------|-------------|------------------|------------------|------------|------------------|-----------------------|
| | | | | | | | Ausgaben | | | Einnahmen | | | Verfügbare Restkredit |
| Datum | Organ | B / N | Kreditsumme | Konto Nr. | Objektbezeichnung | Zeitraum | Stand 01.01.2025 | IR 2025 | Stand 31.12.2025 | Stand 01.01.2025 | IR 2025 | Stand 31.12.2025 | |
| | | | | | Allgemeine Verwaltung | | | | | | | | |
| 13.06.2024 | GVO | B | 125'000 | 0291.5040.02 | Ersatz Schliessanlage Rathaus | 2025 | 1'131.70 | 59'912.35 | 61'044.05 | 0.00 | | 0.00 | 63'955.95* |
| | | | | | Öffentliche Ordnung und Sicherheit, Verteidigung | | | | | | | | |
| | | | | | Bildung | | | | | | | | |
| 06.02.2025 | GVO | B | 19'000 | 2171.5040.40 | Erneuerung Schulanlagen Malix (Heizung) GVE 19.03.2026 270'000.-- | 2026 | 0.00 | 2'432.25 | 2'432.25 | 0.00 | | 0.00 | 16'567.75 |
| | | | | | Gesundheit | | | | | | | | |
| | | | | | Verkehr | | | | | | | | |
| 07.12.2021 | GVE | B | 930'000 | 6150.5010.00 | Erneuerung Jochwäg, 3. Etappe; Strasse | | 1'052'754.85 | -103'264.20 | 949'490.65 | 0.00 | 188'386.00 | 188'386.00 | |
| 21.06.2022 | GVE | NK | 170'000 | 7101.5031.07 | Erneuerung Jochwäg, 3. Etappe; Hydrantenanlagen | | 21'032.75 | 132'447.15 | 153'479.90 | 13'670.00 | | 13'670.00 | |
| 11.12.2025 | GVO | ZK | 23'079 | 7201.5032.08 | Erneuerung Jochwäg, 3. Etappe; Schmutzwasserleitung | | 23'757.20 | 19'214.85 | 42'972.05 | 0.00 | | 0.00 | |
| 11.12.2025 | GVO | | 38'597 | | Teuerung gem. Art. 43 Ziff. 7 Gemeindeverfassung Churwalden | | | | | | | | |
| | | | 1'161'676 | 6150.5010.00 | Erneuerung Jochwäg, 3. Etappe (Abzw. Riedwäg bis Abzw. Salez) | 2022-2025 | 1'097'544.80 | | 1'145'942.60 | 13'670.00 | | 202'056.00 | 15'733.45 |
| | | | | 6150.5010.07 | Sanierung Eggawäg | | 0.00 | 5'052.30 | 5'052.30 | 0.00 | | 0.00 | |
| | | | | 7101.5031.17 | Ersatz Hydrantenleitung Eggawäg | | 0.00 | | 0.00 | 0.00 | | 0.00 | |
| | | | | 6150.5010.07 | Sanierung Eggawäg | 2026 | 0.00 | | 5'052.30 | 0.00 | | 0.00 | -5'052.30 |
| | | | | | GVE im Juni 2026 vorgesehen | | | | | | | | |
| 16.05.2024 | GVO | B | 85'000 | 6150.5010.20 | Ausbau Einfahrt Trutzobelweg in Julierstrasse (Phase 1) | 2025 | 0.00 | | 0.00 | 0.00 | | 0.00 | 85'000.00 |
| | | | | 6150.5010.21 | Strassenerneuerung (480'000) | | 689'582.55 | -187'431.00 | 502'151.55 | 0.00 | 95'994.00 | 95'994.00 | |
| | | | | 6154.5010.21 | Öffentliche Beleuchtung (38'000) | | 0.00 | 39'862.10 | 39'862.10 | 0.00 | | 0.00 | |
| | | | | 7101.5031.21 | Erweiterung Hydrantenanlage (122'000) | | 23'126.75 | 60'905.00 | 84'031.75 | 0.00 | 11'345.00 | 11'345.00 | |
| 08.12.2022 | GVE | B | 640'000 | 6150.5010.21 | Cartschinsweg - 1. Etappe Erneuerung Abschnitt Pazonjaweg bis Parzelle 30485 | 2023- | 712'709.30 | | 626'045.40 | 0.00 | | 107'339.00 | 13'954.60 |
| 27.03.2025 | GVE | B | 260'000 | 6150.5010.50 | AP4G; Veloweg Meiersboden-Äber | 2025 | 13.50 | 247'700.60 | 247'714.10 | 0.00 | 93'120.00 | 93'120.00 | 12'285.90* |
| 13.12.2013 | GVE | B | 410'000 | 6150.5010.63 | Strassenerneuerung Rebbüelweg | | 55'979.90 | 27.85 | 56'007.75 | 217'802.50 | 205'309.25 | 423'111.75 | |
| 13.12.2013 | GVE | B | 45'000 | 624.315.00 | ÖB Rebbüelweg | | 15'599.15 | | 15'599.15 | 0.00 | | 0.00 | |
| 13.12.2013 | GVE | B | 120'000 | 700.501.62 | Erneuerung Hydrantenanlage Rebbüelweg | | 69'660.75 | | 69'660.75 | 13'311.00 | | 13'311.00 | |
| 20.03.2013 | GVE | B | 445'000 | 6150.5010.63 | Strassenerneuerung Mülistrasse | | 444'721.45 | | 444'721.45 | 12'900.00 | | 12'900.00 | |
| 20.03.2013 | GVE | B | 112'000 | 700.501.02 | Erneuerung Hydrantenanlage Mülistrasse | | 117'313.55 | | 117'313.55 | 13'363.90 | | 13'363.90 | |
| 20.03.2013 | GVE | B | 33'000 | 710.501.40 | Neue Schmutzwasserleitung Mülistrasse | | 38'852.75 | | 38'852.75 | 0.00 | | 0.00 | |
| 20.03.2013 | GVE | B | 45'000 | 624.501.10 | ÖB Mülistrasse | | 50'003.95 | | 50'003.95 | 0.00 | | 0.00 | |
| | | | 1'210'000 | 6150.5010.63 | Gesamtprojekt Mülistrasse/Rebbüelweg | 2012-2016 | 792'131.50 | | 792'159.35 | | | 462'686.65 | 417'840.65* |
| 06.02.2025 | GVO | B | 75'000 | | | | | | | | | | |
| 09.03.2026 | GL | NK | 909 | | | | | | | | | | |
| | | | 75'909 | 6190.5060.90 | Ersatz Fahrzeug Brunnenmeister | 2025 | 0.00 | 75'908.85 | 75'908.85 | 0.00 | | 0.00 | 0.00* |
| 17.04.2025 | GVO | B | 195'000 | | Neubau Haltestelle Witi (Richtung Lenzerheide) | 2025 | | | | | | | |
| 11.12.2025 | GVO | B | 15'945 | | Neubau Haltestelle Witi - hölzerner Personenunterstand | 2026 | | | | | | | |

| Kreditbeschluss | | | | Investitionsrechnung | | | Kreditkontrolle | | | | | | |
|-----------------|-------|-------|------------------|------------------------------|--|---|------------------|------------|------------------|------------------|------------|------------------|-----------------------|
| | | | | | | | Ausgaben | | | Einnahmen | | | Verfügbare Restkredit |
| Datum | Organ | B / N | Kreditsumme | Konto Nr. | Objektbezeichnung | Zeitraum | Stand 01.01.2025 | IR 2025 | Stand 31.12.2025 | Stand 01.01.2025 | IR 2025 | Stand 31.12.2025 | |
| | | | 210'945 | 6220.5030.03 | Neubau Haltestelle Witi (Richtung Lenzerheide) | | 0.00 | 1'332.70 | 1'332.70 | 0.00 | | 0.00 | 209'612.05 |
| 18.06.2024 | GVE | B | 340'000 | 6220.5030.20 | Behindertengerechter Ausbau Haltestelle Rezia Malix | 2027 | 8'648.00 | | 8'648.00 | 0.00 | | 0.00 | 331'352.00 |
| 17.04.2025 | GVO | B | 175'000 | 6220.5030.21 | Ausbau Haltestelle Malix Dorf Richtung Lenzerheide (Beh'G) | 2026 | 0.00 | 257.30 | 257.30 | 0.00 | | 0.00 | 174'742.70 |
| | | | | | Umweltschutz und Raumordnung | | | | | | | | |
| 25.02.2016 | GVO | B | 66'960 | | Projektiertung/Bauleitung Schutzmassnahmen Allegra Quelle (A. Rizzi) | | | | | | | | |
| 04.10.2017 | GVE | B | 470'000 | | Quellschutzmassnahmen Allegra Quelle Schutzzone S2 | | | | | | | | |
| 11.12.2025 | GVO | B | 58'488 | | Teuerung gem. Art. 43 Ziff. 7 Gemeindeverfassung Churwalden | | | | | | | | |
| 11.12.2025 | GVO | ZK | 40'796 | | Mehrkosten (mehr Formstücke beim Doppelwandrohrsystem, Rechtliches etc.) | | | | | | | | |
| | | | 636'244 | 7101.5031.05 | Quellschutzmassnahmen Allegra Quelle Schutzzone S2 | 2023- | 299'896.30 | 192'256.80 | 492'153.10 | 199'628.60 | | 199'628.60 | 144'091.00 * |
| 08.04.2024 | GVE | B | 1'140'000 | 7101.5031.20 | Ausbau Wasserversorgung Wasserboden Malix | 2024 | 169'716.95 | 286'195.50 | 455'912.45 | 0.00 | | 0.00 | 684'087.55 |
| 08.04.2024 | GVE | B | 400'000 | 7101.5031.30 | Sanierung Grundwasserpumpwerk Gruoben Parpan | 2024 | 288'079.90 | 476.00 | 288'555.90 | 0.00 | 12'600.00 | 12'600.00 | 111'444.10 * |
| 10.05.2021 | GVE | B | 1'060'000 | | | | | | | | | | |
| 21.06.2022 | GVE | NK | 390'000 | | | | | | | | | | |
| | | | 1'450'000 | 7101.5031.42 | Ausbau WV Brambrüesch, 1. Etappe (Löschwasser) | 2021- | 772'369.25 | 53'582.10 | 825'951.35 | 115'000.00 | 225'517.20 | 340'517.20 | 624'048.65 |
| 27.03.2025 | GVE | B | 290'000 | 7101.5031.45 | WV Passugg; Netzverbindung Riedwisi-Müli | 2025- | 0.00 | 80'221.45 | 80'221.45 | 0.00 | | 0.00 | 209'778.55 |
| | | | | 7201.5032.01 | Optimierung Schutzmassnahmen Vorreinigung | 2026 | 19'841.40 | -19'841.40 | 0.00 | 0.00 | | 0.00 | 0.00 |
| 14.10.2021 | GVO | B | 129'000 | 7201.5032.07 | Neubau Kläranlage Lax Süd | 2022 | 125'455.05 | 783.00 | 126'238.05 | 64'995.30 | 51'804.00 | 116'799.30 | 2'761.95 |
| 21.03.2024 | GVO | B | 235'000 | 7201.5032.41 | Anschluss Abwasser Gebiet Spina | 2022 | 210'654.70 | 3'963.15 | 214'617.85 | 101'017.60 | 6'578.15 | 107'595.75 | 20'382.15 |
| | | | | gebundene Ausgaben | 7201.5622.00 | Investitionsbeitrag Rechengebäude ARA Chur | 2024- | 81'770.00 | 89'640.00 | 171'410.00 | 0.00 | 0.00 | |
| | | | | gebundene Ausgaben | 7201.5622.01 | Investitionsbeitrag Einlaufbauwerk ARA Chur | 2023- | 88'060.00 | 126'990.00 | 215'050.00 | 0.00 | 0.00 | |
| | | | | | Volkswirtschaft | | | | | | | | |
| 03.10.2022 | GVE | B | 1'150'000 | 8110.5010.10 (800.501.10) | Ausbau Güterstrasse Runcalier (landwirtschaftlicher Teil) | 2023- | 493'681.60 | 293'260.85 | 786'942.45 | 312'000.00 | 243'000.00 | 555'000.00 | 363'057.55 |
| 08.04.2024 | GVE | B | 355'000 | 8110.5040.60 | Quellschutzmassnahmen Kuhalp Malix | 2024 | 10'223.05 | 118.10 | 10'341.15 | 0.00 | | 0.00 | 344'658.85 |
| 17.06.2025 | GVE | B | 395'000 | 8110.5040.61 | Ersatzneubau Hirtenhütte Galtalp Malix | 2025- | 0.00 | 2'824.55 | 2'824.55 | 0.00 | | 0.00 | 392'175.45 |
| 23.06.2016 | GVE | B | 5'160'000 | | Erschliessung Runcalier | | | | | | | | |
| 25.03.2021 | GVO | ZK | 17'100 | | Walderschliessung Runcalier; Zusatzkredit Ingenieurleistungen (Abenis) | | | | | | | | |
| | | | 5'177'100 | 8200.5010.02 | Erschliessung Runcalier | 2017- | 3'913'367.70 | 15'690.65 | 3'929'058.35 | 3'077'929.10 | 10'077.40 | 3'088'006.50 | 1'248'041.65 |
| 11.12.2025 | GVO | N | 82'329 | 8200.5010.03 | SIE Waldweg Runcalätsch-Churwalden | 2025 | 0.00 | 16'384.60 | 16'384.60 | 0.00 | | 0.00 | 65'944.35 |
| 16.11.2023 | GVO | N | 117'613 | | Instandstellung Erschliessung Bärenalp | | | | | | | | |
| 28.11.2024 | GVO | B | 9'834 | | Nachtragofferte Ingenieurleistungen SIE 2024 Waldweg Bärenalp (Abenis) | | | | | | | | |
| 20.03.2025 | GVO | NNK | 74'597 | | Nachtragskredit netto für u.a. 2 zusätzliche Stützmauern | 2025 | | | | | | | |
| 19.02.2026 | GVO | NNK | 38'672 | | Nachtragskredit infolge reduziertem Beitragssatz AWN GR | | | | | | | | |
| | | | 240'716 | 8200.5010.60 | Instandstellung Erschliessung Bärenalp | 2024 | 18'014.10 | 612'500.92 | 630'515.02 | 0.00 | 389'799.10 | 389'799.10 | 0.00 * |
| | | | | | Finanzen und Steuern | | | | | | | | |

| Kreditbeschluss | | | | Investitionsrechnung | | | Kreditkontrolle | | | | | |
|-----------------|-------|-------|-------------|----------------------|---|----------|------------------|--------------|------------------|------------------|--------------|------------------|
| | | | | | | | Ausgaben | | | Einnahmen | | |
| Datum | Organ | B / N | Kreditsumme | Konto Nr. | Objektbezeichnung | Zeitraum | Stand 01.01.2025 | IR 2025 | Stand 31.12.2025 | Stand 01.01.2025 | IR 2025 | Stand 31.12.2025 |
| | | | | | Amortisation Darlehen | | | | | | 3'600.00 | |
| | | | | | Kapitalrückzahlung LBB | | | | | | 11'100.00 | |
| | | | | | Anschlussbeiträge | | | | 0.00 | | 1'045'088.20 | |
| | | | | | | | | 2'109'404.37 | | | 2'593'318.30 | offene Kredite |
| | | | | | Kontrolle Abgleich Investitionsrechnung | | | | | -483'913.93 | | 5'546'464.55 |

Organ: U = Urne (bei fakultativem Referendum), GVE = Gemeindeversammlung, GVO = Gemeindevorstand, GL = Geschäftsleitung
B / N = Brutto- / Nettokredit: Wird der Kredit netto beschlossen, sind die Einnahmen ebenfalls zu berücksichtigen. ZK = Zusatzkredit NK = Nachtragskredit



GEMEINDE CHURWALDEN

GPK Churwalden
Geschäftsprüfungskommission
der Politischen Gemeinde Churwalden

Bericht der GPK 2025

an die Gemeindeversammlung der Politischen Gemeinde Churwalden

Im Rahmen der gesetzlichen Bestimmungen haben die Mitglieder der GPK in Zusammenarbeit mit der externen Revisionsstelle Curia AG die Buchführung, die Jahresrechnung und die Amtsführung für das Rechnungsjahr 2025 geprüft. Die Posten und Angaben der Jahresrechnung wurden mittels Analysen und Erhebungen auf der Basis von Stichproben geprüft. Ferner wurde die Anwendung der massgebenden Haushaltsvorschriften, die wesentlichen Bewertungsentscheide sowie die Darstellung der Jahresrechnung als Ganzes geprüft. Bei der Prüfung der Amtsführung wird beurteilt, ob die Voraussetzungen für eine gesetzeskonforme Amtsführung gegeben sind.

Wir konnten feststellen, dass:

die Jahresrechnung mit der Buchhaltung übereinstimmt, die Buchhaltung ordnungsgemäss geführt ist, die Aktiven und Passiven ausgewiesen sind, die Amtsführung korrekt und unter Beachtung der geltenden Gesetze und Verordnungen erfolgte. Anhand der von uns und der externen Revisionsstelle durchgeführten Prüfungen und Beurteilungen stellen wir fest, dass die Buchführung, die Jahresrechnung 2025 und die Amtsführung den gesetzlichen Bestimmungen entsprechen.

Aufgrund unserer Prüfungstätigkeit stellen wir folgende Anträge:

Die **Jahresrechnung 2025** der Politischen Gemeinde Churwalden **sei zu genehmigen** unter Anerkennung der geleisteten Arbeit. Unser Dank richtet sich insbesondere an Frau Susanne Michels und ihr Team für die saubere und tadellose Führung der Gemeindebuchhaltung.

GPK Churwalden

Fabio Miranda

Rolf Sommer

Hans Suter

Montag, 18. Mai 2026

BERICHT DES UNABHÄNGIGEN ABSCHLUSSPRÜFERS ZUR JAHRESRECHNUNG 2025

an die Geschäftsprüfungskommission und an den Gemeindevorstand der Gemeinde Churwalden

Prüfungsurteil

Auftragsgemäss haben wir die Jahresrechnung der Gemeinde Churwalden - bestehend aus der Bilanz zum 31. Dezember 2025, der Erfolgsrechnung, der Investitionsrechnung und der Geldflussrechnung für das dann endende Rechnungsjahr sowie dem Anhang, einschliesslich einer Zusammenfassung bedeutender Rechnungslegungsmethoden - geprüft.

Nach unserer Beurteilung entspricht die Jahresrechnung den kantonalen und kommunalen gesetzlichen Vorschriften.

Grundlage für das Prüfungsurteil

Wir haben unsere Abschlussprüfung in Übereinstimmung mit den gesetzlichen Vorschriften und dem Schweizer Prüfungshinweis 60 "Prüfung und Berichterstattung des Abschlussprüfers einer Gemeindefinanzrechnung" durchgeführt. Unsere Verantwortlichkeiten nach diesen Vorschriften sind im Abschnitt «Verantwortlichkeiten des Abschlussprüfers für die Prüfung der Jahresrechnung» unseres Berichts weitergehend beschrieben. Wir sind von der Gemeinde Churwalden unabhängig in Übereinstimmung mit den kantonalen und kommunalen gesetzlichen Vorschriften und den Anforderungen des Berufsstands und wir haben unsere sonstigen beruflichen Verhaltenspflichten in Übereinstimmung mit diesen Anforderungen erfüllt.

Wir sind der Auffassung, dass die von uns erlangten Prüfungsnachweise ausreichend und geeignet sind, um als eine Grundlage für unser Prüfungsurteil zu dienen.

Sonstige Informationen

Der Gemeindevorstand ist für die sonstigen Informationen verantwortlich. Die sonstigen Informationen umfassen die im Jahresbericht enthaltenen Informationen, aber nicht die Jahresrechnung und unseren dazugehörigen Bericht.

Unser Prüfungsurteil zur Jahresrechnung erstreckt sich nicht auf die sonstigen Informationen, und wir werden keinerlei Form von Prüfungsschlussfolgerung hierzu zum Ausdruck bringen.

Im Zusammenhang mit unserer Abschlussprüfung haben wir die Verantwortlichkeit, die sonstigen Informationen zu lesen und dabei zu würdigen, ob die sonstigen Informationen wesentliche Unstimmigkeiten zur Jahresrechnung oder unseren bei der Abschlussprüfung erlangten Kenntnissen aufweisen oder anderweitig wesentlich falsch dargestellt erscheinen.

Falls wir auf Grundlage der von uns durchgeführten Arbeiten den Schluss ziehen, dass eine wesentliche falsche Darstellung dieser sonstigen Informationen vorliegt, sind wir verpflichtet, über diese Tatsache zu berichten. Wir haben in diesem Zusammenhang nichts zu berichten.

Verantwortlichkeiten des Gemeindevorstandes für die Jahresrechnung

Der Gemeindevorstand ist verantwortlich für die Aufstellung einer Jahresrechnung in Übereinstimmung mit den kantonalen und kommunalen gesetzlichen Vorschriften und für die internen Kontrollen, die der Gemeindevorstand als notwendig feststellt, um die Aufstellung einer Jahresrechnung zu ermöglichen, die frei von wesentlichen falschen Darstellungen aufgrund von dolosen Handlungen oder Irrtümern ist.



Verantwortlichkeiten des Abschlussprüfers für die Prüfung der Jahresrechnung

Unsere Ziele sind, hinreichende Sicherheit darüber zu erlangen, ob die Jahresrechnung als Ganzes frei von wesentlichen falschen Darstellungen aufgrund von dolosen Handlungen oder Irrtümern ist, und einen Bericht abzugeben, der unser Prüfungsurteil beinhaltet. Hinreichende Sicherheit ist ein hohes Mass an Sicherheit, aber keine Garantie dafür, dass eine in Übereinstimmung mit den kantonalen und kommunalen gesetzlichen Vorschriften und dem Schweizer Prüfungshinweis 60 "Prüfung und Berichterstattung des Abschlussprüfers einer Gemeinderechnung" durchgeführte Abschlussprüfung eine wesentliche falsche Darstellung, falls eine solche vorliegt, stets aufdeckt. Falsche Darstellungen können aus dolosen Handlungen oder Irrtümern resultieren und werden als wesentlich gewürdigt, wenn von ihnen einzeln oder insgesamt vernünftigerweise erwartet werden könnte, dass sie die auf der Grundlage dieser Jahresrechnung getroffenen wirtschaftlichen Entscheidungen von Nutzern beeinflussen.

Als Teil einer Abschlussprüfung in Übereinstimmung mit dem schweizerischen Gesetz und dem Prüfungshinweis 60 üben wir während der gesamten Abschlussprüfung pflichtgemässes Ermessen aus und bewahren eine kritische Grundhaltung. Darüber hinaus:

- identifizieren und beurteilen wir die Risiken wesentlicher falscher Darstellungen in der Jahresrechnung aufgrund von dolosen Handlungen oder Irrtümern, planen und führen Prüfungshandlungen als Reaktion auf diese Risiken durch sowie erlangen Prüfungsnachweise, die ausreichend und geeignet sind, um als Grundlage für unser Prüfungsurteil zu dienen. Das Risiko, dass aus dolosen Handlungen resultierende wesentliche falsche Darstellungen nicht aufgedeckt werden, ist höher als ein aus Irrtümern resultierendes, da dolose Handlungen kollusives Zusammenwirken, Fälschungen, beabsichtigte Unvollständigkeiten, irreführende Darstellungen oder das Ausserkraftsetzen interner Kontrollen beinhalten können.
- gewinnen wir ein Verständnis von den für die Prüfung relevanten Internen Kontrollen, um Prüfungshandlungen zu planen, die unter den gegebenen Umständen angemessen sind, jedoch nicht mit dem Ziel, ein Prüfungsurteil zur Wirksamkeit des Internen Kontrollsystems der Gemeinde abzugeben.
- beurteilen wir die Angemessenheit der angewandten Rechnungslegungsmethoden sowie die Vertretbarkeit der dargestellten geschätzten Werte in der Rechnungslegung und damit zusammenhängenden Angaben.

Wir kommunizieren mit dem Gemeindevorstand und mit der Geschäftsprüfungskommission, unter anderem über den geplanten Umfang und die geplante zeitliche Einteilung der Abschlussprüfung sowie über bedeutsame Prüfungsfeststellungen, einschliesslich etwaiger bedeutsamer Mängel im Internen Kontrollsystem, die wir während unserer Abschlussprüfung identifizieren.

Wir empfehlen, der Gemeindeversammlung Antrag auf Genehmigung der Jahresrechnung zu stellen.

Chur, 1. Mai 2026

CURIA AG

 Qualified Electronic Signature - CH (ZertES)



Arno Felix
Dipl. Wirtschaftsprüfer
Leitender Revisor

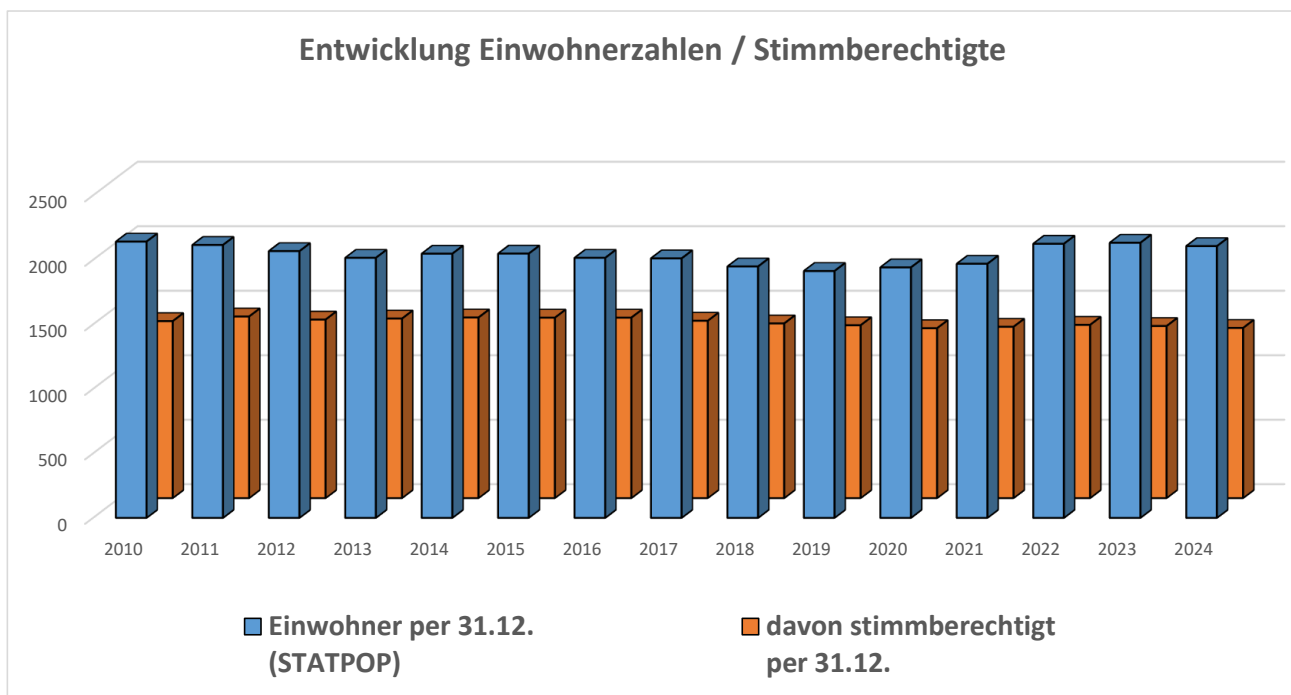
 Qualified Electronic Signature - CH (ZertES)



Flavio Andri
Dipl. Wirtschaftsprüfer

Entwicklung Einwohnerzahlen / Stimmberechtigte

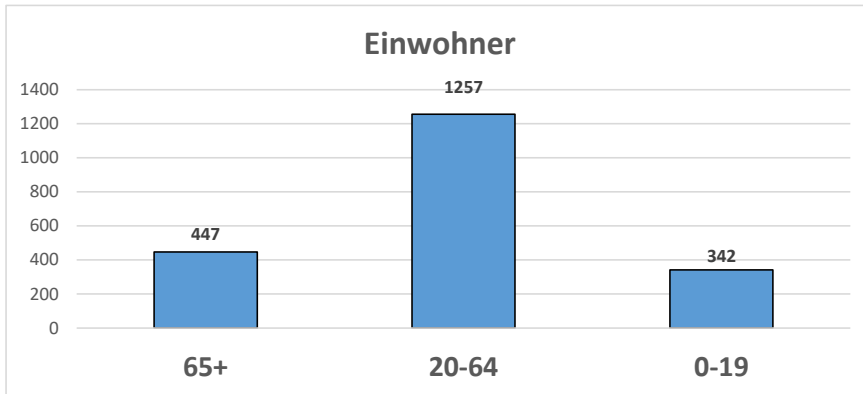
| Jahr | Einwohner per 31.12. (STATPOP) | davon stimmberechtigt per 31.12. | in % |
|------|-----------------------------------|-------------------------------------|--------|
| 2010 | 2142 | 1372 | 64.05% |
| 2011 | 2116 | 1408 | 66.54% |
| 2012 | 2068 | 1384 | 66.92% |
| 2013 | 2016 | 1392 | 69.05% |
| 2014 | 2048 | 1400 | 68.36% |
| 2015 | 2049 | 1399 | 68.28% |
| 2016 | 2016 | 1399 | 69.39% |
| 2017 | 2012 | 1375 | 68.34% |
| 2018 | 1949 | 1354 | 69.47% |
| 2019 | 1914 | 1340 | 70.01% |
| 2020 | 1942 | 1317 | 67.82% |
| 2021 | 1970 | 1328 | 67.41% |
| 2022 | 2125 | 1343 | 63.20% |
| 2023 | 2133 | 1334 | 62.54% |
| 2024 | 2107 | 1319 | 62.60% |
| 2025 | 2046 | 1311 | 64.08% |



Bevölkerungsbewegungen 01.01.2025 - 31.12.2025

| | | | |
|--------------------------------------|------|-------------|-----------------------------|
| Einwohner am 01.01.2025 | | 2107 | |
| Geburten | 12 | | |
| ./. Todesfälle | -26 | | -14 Bevölkerungsschrumpfung |
| Zuzüge | 207 | | |
| ./. Wegzüge | -254 | | -47 Wandersaldo |
| Wohnbevölkerung am 31.12.2025 | | 2046 | |

Wohnbevölkerung nach Altersstruktur am 31.12.2025



| | Churwalden (2025) | Churwalden (2024) | Churwalden (2023) | Churwalden (2010) |
|----------------|-------------------|-------------------|-------------------|-------------------|
| Altersquotient | 35.6% | 34.4% | 32.4% | 24.4% |
| Jugendquotient | 27.2% | 27.2% | 26.8% | 29.1% |

Altersquotient Verhältnis 65+ zur Bevölkerung 20-64 Jährige
 Jugendquotient Verhältnis 0-19 Jährige zur Bevölkerung 20-64 Jährige

Entwicklung Schulkinderzahlen der Schule Churwalden

| Schuljahr | Kindergarten | Primarschule | Oberstufe | Total |
|-----------|--------------|--------------|-----------|-------|
| 2011/12 | 34 | 101 | 39 | 174 |
| 2012/13 | 32 | 109 | 33 | 174 |
| 2013/14 | 29 | 106 | 37 | 172 |
| 2014/15 | 26 | 103 | 45 | 174 |
| 2015/16 | 34 | 92 | 46 | 172 |
| 2016/17 | 35 | 83 | 48 | 166 |
| 2017/18 | 22 | 91 | 41 | 154 |
| 2018/19 | 19 | 87 | 36 | 142 |
| 2019/20 | 31 | 83 | 31 | 145 |
| 2020/21 | 26 | 80 | 38 | 144 |
| 2021/22 | 28 | 84 | 31 | 143 |
| 2022/23 | 30 | 88 | 32 | 150 |
| 2023/24 | 35 | 85 | 36 | 156 |
| 2024/25 | 41 | 87 | 40 | 168 |
| 2025/26 | 35 | 98 | 40 | 173 |

